



ÅRSREGNSKAPET FOR REGNSKAPSÅRET 2024 - GENERELL INFORMASJON

Enheten

Organisasjonsnummer:	929 081 323
Organisasjonsform:	Aksjeselskap
Foretaksnavn:	H GRANBO VVS AS
Forretningsadresse:	Osloveien 280A 7028 TRONDHEIM

Regnskapsår

Årsregnskapets periode:	01.01.2024 - 31.12.2024
-------------------------	-------------------------

Konsern

Morselskap i konsern:	Ja
Konsernregnskap lagt ved:	Nei

Regnskapsregler

Regler for små foretak benyttet:	Ja
Benyttet ved utarbeidelsen av årsregnskapet til selskapet:	Regnskapslovens alminnelige regler

Årsregnskapet fastsatt av kompetent organ

Bekreftet av representant for selskapet:	Ragnar Granbo
Dato for fastsettelse av årsregnskapet:	21.05.2025

Grunnlag for avgivelse

År 2024: Årsregnskapet er elektronisk innlevert
År 2023: Tall er hentet fra elektronisk innlevert årsregnskap fra 2024

Det er ikke krav til at årsregnskapet m.v. som sendes til Regnskapsregisteret er undertegnet. Kontrollen på at dette er utført ligger hos revisor/enhetens øverste organ. Sikkerheten ivaretas ved at innsender har rolle/rettighet for innsending av årsregnskapet via Altinn, og ved at det bekreftes at årsregnskapet er fastsatt av kompetent organ.

Brønnøysundregistrene, 26.06.2025



Resultatregnskap

Beløp i: NOK	Note	2024	2023
RESULTATREGNSKAP			
Inntekter			
Salgsinntekt		87 750 050	73 763 335
Annen driftsinntekt		574 723	137 171
Sum inntekter		88 324 774	73 900 506
Kostnader			
Varekostnad		26 938 569	21 782 406
Lønnskostnad	1	37 181 010	30 929 997
Avskrivning av driftsmidler og immaterielle eiendeler	2	1 308 453	956 019
Nedskrivning av varige driftsmidler og immaterielle eiendeler	2		
Annen driftskostnad		20 240 538	17 052 380
Sum kostnader		85 668 570	70 720 802
Driftsresultat		2 656 203	3 179 704
Finansinntekter og finanskostnader			
Renteinntekt fra foretak i samme konsern		548 024	
Annen renteinntekt		14 465	69 442
Sum finansinntekter		562 489	69 442
Tap realisasjon aksjer			200 000
Annen rentekostnad		608 518	22 927
Sum finanskostnader		608 518	222 927
Netto finans		-46 029	-153 485
Resultat før skattekostnad		2 610 175	3 026 219
Skattekostnad på resultat	3	576 331	716 909
Årsresultat		2 033 844	2 309 310
Årsresultat etter minoritetsinteresser		2 033 844	2 309 310
Totalresultat		2 033 844	2 309 310



Resultatregnskap

Beløp i: NOK	Note	2024	2023
Overføringer og disponeringer			
Ordinært utbytte		362 960	
Avgitt konsernbidrag		1 700 997	
Avsatt til annen egenkapital	4	-30 113	2 309 310
Sum overføringer og disponeringer		2 033 844	2 309 310



Balanse

Beløp i: NOK	Note	2024	2023
BALANSE - EIENDELER			
Anleggsmidler			
Immaterielle eiendeler			
Utsatt skattefordel	3	14 408	110 970
Sum immaterielle eiendeler		14 408	110 970
Varige driftsmidler			
Maskiner og anlegg	2	208 398	1 393 713
Driftsløsøre, inventar o.a. utstyr	2	4 458 009	4 907 668
Sum varige driftsmidler		4 666 408	6 301 381
Finansielle anleggsmidler			
Investering i datterselskap	5		362 960
Investering i annet foretak i samme konsern	5		
Lån til foretak i samme konsern	6		
Lån til tilknyttet selskap og felles kontrollert virksomhet	6		
Investeringer i aksjer og andeler		112 808	112 808
Andre langsiktige fordringer	6, 7		768 938
Sum finansielle anleggsmidler		112 808	1 244 705
Sum anleggsmidler		4 793 624	7 657 057
Omløpsmidler			
Varer			
Sum varer	8	289 111	287 614
Fordringer			
Kundefordringer		20 141 620	19 006 207
Andre kortsiktige fordringer	7	3 348 490	3 296 695
Konsernfordringer	7	11 774 579	9 766 786
Sum fordringer		35 264 688	32 069 688
Bankinnskudd, kontanter og lignende			
Bankinnskudd, kontanter o.l.	9	1 378 837	1 586 714
Sum bankinnskudd, kontanter og lignende		1 378 837	1 586 714



Balanse

Beløp i: NOK	Note	2024	2023
Sum omløpsmidler		36 932 636	33 944 016
SUM EIENDELER		41 726 260	41 601 073
BALANSE - EGENKAPITAL OG GJELD			
Egenkapital			
Innskutt egenkapital			
Aksjekapital	4	44 600	44 600
Overkurs	4	13 305 243	13 305 243
Sum innskutt egenkapital		13 349 843	13 349 843
Opptjent egenkapital			
Annen egenkapital	4	3 295 978	3 326 091
Sum opptjent egenkapital		3 295 978	3 326 091
Sum egenkapital		16 645 821	16 675 934
Gjeld			
Langsiktig gjeld			
Utsatt skatt	3		
Annen langsiktig gjeld			
Gjeld til kredittinstitusjoner		7 927 256	8 109 042
Langsiktig konserngjeld	7		
Sum annen langsiktig gjeld		7 927 256	8 109 042
Sum langsiktig gjeld		7 927 256	8 109 042
Kortsiktig gjeld			
Gjeld til kredittinstitusjoner		966 424	369 583
Leverandørgjeld		5 443 392	6 053 366
Betalbar skatt	3		600 947
Skyldig offentlige avgifter		4 535 536	5 809 996
Kortsiktig konserngjeld	7	2 180 766	
Annen kortsiktig gjeld		4 027 065	3 982 204
Sum kortsiktig gjeld		17 153 184	16 816 098



Balanse

Beløp i: NOK	Note	2024	2023
Sum gjeld		25 080 440	24 925 139
SUM EGENKAPITAL OG GJELD		41 726 260	41 601 073



Brønnøysundregistrene

ÅRSREGNSKAP FOR REGNSKAPSÅRET 2024 - GENERELL INFORMASJON

Journalnummer: 2025 560792

Enheten

Organisasjonsnummer: 929 081 323
Organisasjonsform: Aksjeselskap
Foretaksnavn: H GRANBO VVS AS
Forretningsadresse: Osloveien 280A
7028 TRONDHEIM

Regnskapsår

Årsregnskapets periode: 01.01.2024 - 31.12.2024

Konsern

Morselskap i konsern: Ja
Konsernregnskap lagt ved: Nei

Regnskapsregler

Regler for små foretak benyttet: Ja
Benyttet ved utarbeidelsen av
årsregnskapet til selskapet: Regnskapslovens alminnelige regler

Årsregnskapet fastsatt av kompetent organ

Bekreftet av representant for selskapet: Ragnar Granbo
Dato for fastsettelse av årsregnskapet: 21.05.2025

Grunnlag for avgivelse

År 2024: Årsregnskap er elektronisk innlevert.
År 2023: Tall er hentet fra elektronisk innlevert årsregnskap fra 2024.

Det er ikke krav til at årsregnskapet m.v. som sendes til Regnskapsregisteret er undertegnet. Kontrollen på at dette er utført ligger hos revisor/enhetens øverste organ. Sikkerheten ivaretas ved at innsender har rolle/rettighet for innsending av årsregnskapet via Altinn, og ved at det bekreftes at årsregnskapet er fastsatt av kompetent organ.

Brønnøysundregistrene, 25.06.2025



Organisasjonsnr: 929 081 323
H GRANBO VVS AS

RESULTATREGNSKAP

Beløp i: NOK	Note	2024	2023
RESULTATREGNSKAP			
Inntekter			
Salgsinntekt		87 750 050	73 763 335
Annen driftsinntekt		574 723	137 171
Sum inntekter		88 324 774	73 900 506
Kostnader			
Varekostnad		26 938 569	21 782 406
Lønnskostnad	1	37 181 010	30 929 997
Avskrivning av driftsmidler og immaterielle eiendeler	2	1 308 453	956 019
Nedskrivning av varige driftsmidler og immaterielle eiendeler	2		
Annen driftskostnad		20 240 538	17 052 380
Sum kostnader		85 668 570	70 720 802
Driftsresultat		2 656 203	3 179 704
Finansinntekter og finanskostnader			
Renteinntekt fra foretak i samme konsern		548 024	
Annen renteinntekt		14 465	69 442
Sum finansinntekter		562 489	69 442
Tap realisasjon aksjer			200 000
Annen rentekostnad		608 518	22 927
Sum finanskostnader		608 518	222 927
Netto finans		-46 029	-153 485
Resultat før skattekostnad		2 610 175	3 026 219
Skattekostnad på resultat	3	576 331	716 909
Årsresultat		2 033 844	2 309 310
Årsresultat etter minoritetsinteresser		2 033 844	2 309 310
Totalresultat		2 033 844	2 309 310
Overføringer og disponeringer			
Ordinært utbytte		362 960	
Avgitt konsernbidrag		1 700 997	
Avsatt til annen egenkapital	4	-30 113	2 309 310



Sum overføringer og
disponeringer

2 033 844

2 309 310



Organisasjonsnr: 929 081 323
H GRANBO VVS AS

BALANSE

Beløp i: NOK	Note	2024	2023
BALANSE - EIENDELER			
Anleggsmidler			
Immaterielle eiendeler			
Utsatt skattefordel	3	14 408	110 970
Sum immaterielle eiendeler		14 408	110 970
Varige driftsmidler			
Maskiner og anlegg	2	208 398	1 393 713
Driftsløsøre, inventar o. a. utstyr	2	4 458 009	4 907 668
Sum varige driftsmidler		4 666 408	6 301 381
Finansielle anleggsmidler			
Investering i datterselskap	5		362 960
Investering i annet foretak i samme konsern	5		
Lån til foretak i samme konsern	6		
Lån til tilknyttet selskap og felles kontrollert virksomhet	6		
Investeringer i aksjer og andeler		112 808	112 808
Andre langsiktige fordringer	6, 7		768 938
Sum finansielle anleggsmidler		112 808	1 244 705
Sum anleggsmidler		4 793 624	7 657 057
Omløpsmidler			
Varer			
Sum varer	8	289 111	287 614
Fordringer			
Kundefordringer		20 141 620	19 006 207
Andre kortsiktige fordringer	7	3 348 490	3 296 695
Konsernfordringer	7	11 774 579	9 766 786
Sum fordringer		35 264 688	32 069 688
Bankinnskudd, kontanter og lignende			
Bankinnskudd, kontanter o. l.	9	1 378 837	1 586 714
Sum bankinnskudd, kontanter og lignende		1 378 837	1 586 714
Sum omløpsmidler		36 932 636	33 944 016



SUM EIENDELER		41 726 260	41 601 073
BALANSE - EGENKAPITAL OG GJELD			
Egenkapital			
Innskutt egenkapital			
Aksjekapital	4	44 600	44 600
Overkurs	4	13 305 243	13 305 243
Sum innskutt egenkapital		13 349 843	13 349 843
Opptjent egenkapital			
Annen egenkapital	4	3 295 978	3 326 091
Sum opptjent egenkapital		3 295 978	3 326 091
Sum egenkapital		16 645 821	16 675 934
Gjeld			
Langsiktig gjeld			
Utsatt skatt	3		
Annen langsiktig gjeld			
Gjeld til kredittinstitusjoner		7 927 256	8 109 042
Langsiktig konserngjeld	7		
Sum annen langsiktig gjeld		7 927 256	8 109 042
Sum langsiktig gjeld		7 927 256	8 109 042
Kortsiktig gjeld			
Gjeld til kredittinstitusjoner		966 424	369 583
Leverandørgjeld		5 443 392	6 053 366
Betalbar skatt	3		600 947
Skyldig offentlige avgifter		4 535 536	5 809 996
Kortsiktig konserngjeld	7	2 180 766	
Annen kortsiktig gjeld		4 027 065	3 982 204
Sum kortsiktig gjeld		17 153 184	16 816 098
Sum gjeld		25 080 440	24 925 139
SUM EGENKAPITAL OG GJELD		41 726 260	41 601 073



Organisasjonsnr: 929 081 323
H GRANBO VVS AS

NOTEOPPLYSNINGER - SELSKAP - alle poster oppgitt i hele tall

Note

Antall årsverk i regnskapsåret
31.00

Sum Beløp

Balanseført verdi 31.12. Varige driftsmidler Immaterielle eiend.

Konsernregnskap

Morselskapet sitt navn

Forretningskontor for morselskapet

Begrunnelse for at datterselskap er utelatt fra konsolideringen

Samlet beløp - tilknyttet selskap Årets Fjorårets

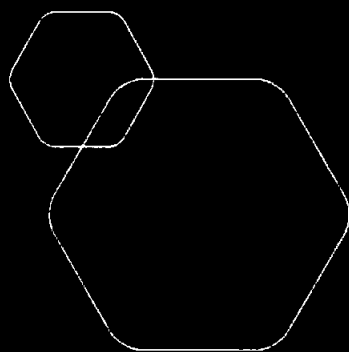
Samlet beløp - foretak i samme konsern Årets Fjorårets

Samlet beløp - foretak i samme konsern Årets Fjorårets

Samlet beløp - felles kontrollert virksomhet Årets Fjorårets

Pantstillelse Beløp

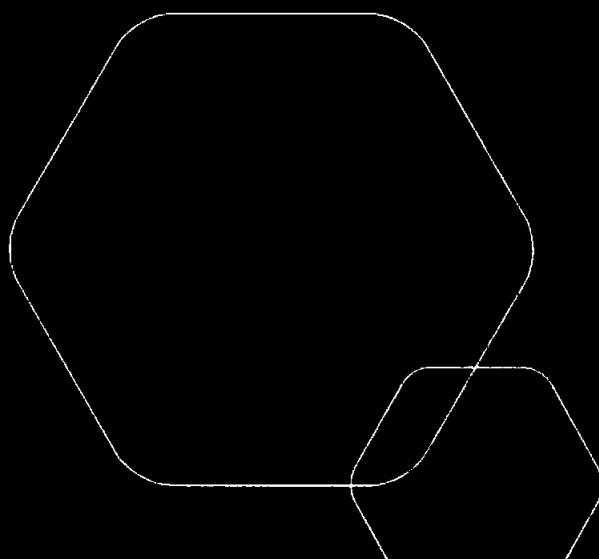
Beholdning av egne aksjer Antall Pålydende Andel av aksjek.



Årsregnskap 2024

H Granbo Vvs AS

Resultatregnskap
Balanse
Noter til regnskapet



Org.nr.: 929 081 323



RESULTATREGNSKAP

H GRANBO VVS AS

DRIFTSINNETKTER OG DRIFTSKOSTNADER	Note	2024	2023
Salgsinntekt		87 750 050	73 763 335
Annen driftsinntekt		574 723	137 171
Sum driftsinntekter		88 324 774	73 900 506
Varekostnad		26 938 569	21 782 406
Lønnskostnad	1	37 181 010	30 929 997
Avskrivning av driftsmidler og immaterielle eiendeler	2	1 308 453	956 019
Annen driftskostnad		20 240 538	17 052 380
Sum driftskostnader		85 668 570	70 720 802
Driftsresultat		2 656 203	3 179 704
FINANSINNETKTER OG FINANSKOSTNADER			
Renteinntekt fra foretak i samme konsern		548 024	0
Annen renteinntekt		14 465	69 442
Tap realisasjon aksjer		0	200 000
Annen rentekostnad		608 518	22 927
Resultat av finansposter		-46 029	-153 485
Resultat før skattekostnad		2 610 175	3 026 219
Skattekostnad på resultat	3	576 331	716 909
Årsresultat		2 033 844	2 309 310
OVERFØRINGER			
Avsatt til utbytte		362 960	0
Avsatt konsernbidrag		1 700 997	0
Avsatt til annen egenkapital	4	-30 113	2 309 310
Sum overføringer		2 033 844	2 309 310

H GRANBO VVS AS

SIDE 2



BALANSE

H GRANBO VVS AS

EIENDELER	Note	31.12.2024	31.12.2023
ANLEGGSMIDLER			
IMMATERIELLE EIENDELER			
Utsatt skattefordel	3	14 408	110 970
Sum immaterielle eiendeler		14 408	110 970
VARIGE DRIFTSMIDLER			
Maskiner og anlegg	2	208 398	1 393 713
Driftsløsøre, inventar o.a. utstyr	2	4 458 009	4 907 668
Sum varige driftsmidler		4 666 408	6 301 381
FINANSIELLE ANLEGGSMIDLER			
Investeringer i datterselskap	5	0	362 960
Investeringer i aksjer og andeler		112 808	112 808
Andre langsiktige fordringer	6, 7	0	768 938
Sum finansielle anleggsmidler		112 808	1 244 705
Sum anleggsmidler		4 793 624	7 657 057
OMLØPSMIDLER			
Lager av varer og annen beholdning	8	289 111	287 614
FORDRINGER			
Kundefordringer		20 141 620	19 006 207
Andre kortsiktige fordringer	7	3 348 490	3 296 695
Konsernfordringer	7	11 774 579	9 766 786
Sum fordringer		35 264 688	32 069 688
INVESTERINGER			
Bankinnskudd, kontanter o.l.	9	1 378 837	1 586 714
Sum omløpsmidler		36 932 636	33 944 016
Sum eiendeler		41 726 260	41 601 073

H GRANBO VVS AS

SIDE 3



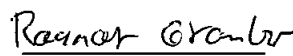
BALANSE

H GRANBO VVS AS


EGENKAPITAL OG GJELD	Note	31.12.2024	31.12.2023
EGENKAPITAL			
INNSKUTT EGENKAPITAL			
Aksjekapital	4	44 600	44 600
Overkurs	4	13 305 243	13 305 243
Sum innskutt egenkapital		13 349 843	13 349 843
OPPTJENT EGENKAPITAL			
Annen egenkapital	4	3 295 978	3 326 091
Sum opptjent egenkapital		3 295 978	3 326 091
Sum egenkapital		16 645 821	16 675 934
GJELD			
ANNEN LANGSIKTIG GJELD			
Gjeld til kredittinstitusjoner		7 927 256	8 109 042
Sum annen langsiktig gjeld		7 927 256	8 109 042
KORTSIKTIG GJELD			
Gjeld til kredittinstitusjoner		966 424	369 583
Leverandørgjeld		5 443 392	6 053 366
Betalbar skatt	3	0	600 947
Skyldig offentlige avgifter		4 535 536	5 809 996
Konserngjeld	7	2 180 766	0
Annen kortsiktig gjeld		4 027 065	3 982 204
Sum kortsiktig gjeld		17 153 184	16 816 098
Sum gjeld		25 080 440	24 925 139
Sum egenkapital og gjeld		41 726 260	41 601 073


Trondheim, 21.05.2025
Styret i H Granbo Vvs AS


Hans Edgar Granbo
styreleder


Ragnar Granbo
styremedlem


Espen Granbo
styremedlem


Erlend Wærøy Granbo
styremedlem/daglig leder


Kay Arne Gunnes Bølestrand
styremedlem



Regnskapsprinsipper

Årsregnskapet er satt opp i samsvar med regnskapsloven og NRS 8 - God regnskapsskikk for små foretak.

DRIFTSINNTEKTER

Inntektsføring ved salg av varer skjer på leveringstidspunktet. Tjenester inntektsføres etter hvert som de leveres.

SKATT

Skattekostnaden i resultatregnskapet omfatter både periodens betalbare skatt og endring i utsatt skatt. Utsatt skatt er beregnet med 22 % på grunnlag av de midlertidige forskjeller som eksisterer mellom regnskapsmessige og skattemessige verdier, samt ligningsmessig underskudd til fremføring ved utgangen av regnskapsåret. Skatteøkende og skattereduserende midlertidige forskjeller som reverserer eller kan reverseres i samme periode er utlignet og nettoført.

KLASSIFISERING OG VURDERING AV ANLEGGSMIDLER

Anleggsmidler omfatter eiendeler bestemt til varig eie og bruk. Anleggsmidler er vurdert til anskaffelseskost. Varige driftsmidler balanseføres og avskrives over driftsmidlets økonomiske levetid. Varige driftsmidler nedskrives til gjenvinnbart beløp ved verdifall som forventes ikke å være forbigående. Gjenvinnbart beløp er det høyeste av netto salgsverdi og verdi i bruk. Verdi i bruk er nåverdi av fremtidige kontantstrømmer knyttet til eiendelen. Nedskrivningen reverseres når grunnlaget for nedskrivningen ikke lenger er til stede.

KLASSIFISERING OG VURDERING AV OMLØPSMIDLER

Omløpsmidler og kortsiktig gjeld omfatter normalt poster som forfaller til betaling innen ett år etter balansedagen, samt poster som knytter seg til varekretsløpet. Omløpsmidler vurderes til laveste verdi av anskaffelseskost og virkelig verdi.

AKSJER I DATTERSELSKAP

Datterselskap vurderes etter kostmetoden i selskapsregnskapet. Investeringen er vurdert til anskaffelseskost for aksjene med mindre nedskrivning har vært nødvendig. Det er foretatt nedskrivning til virkelig verdi når verdifall skyldes årsaker som ikke kan forventes å være forbigående og det må anses nødvendig etter god regnskapsskikk. Nedskrivninger er reversert når grunnlaget for nedskrivning ikke lenger er til stede.

Utbytte, konsernbidrag og andre utdelinger fra datterselskap er inntektsført samme år som det er avsatt i givers regnskap. Overstiger utbytte / konsernbidraget andelen av opptjent resultat etter anskaffelsestidspunktet, representerer den overskytende del tilbakebetaling av investert kapital, og utdelingene er fratrukket investeringens verdi i balansen til morselskapet.

VARER

Varer er vurdert til det laveste av anskaffelseskost og netto salgsverdi.

FORDRINGER

Kundefordringer og andre fordringer oppføres til pålydende etter fradrag for avsetning til forventet tap. Avsetning til tap gjøres på grunnlag av en individuell vurdering av de enkelte fordringene.



Note 1 Lønnskostnader og antall årsverk

LØNSKOSTNADER

	2024	2023
Lønninger	30 599 080	25 455 036
Arbeidsgiveravgift	4 670 484	3 889 748
Andre ytelser	1 911 447	1 585 213
Sum	37 181 010	30 929 997

Selskapet har i 2024 sysselsatt 40 årsverk.

Note 2 Anleggsmidler

	Maskiner og anlegg	Driftsløsøre, inventar ol.	Sum
Anskaffelseskost pr. 01.01.24	2 856 474	6 085 998	8 942 472
Tilgang kjøpte driftsmidler	0	1 103 626	1 103 626
Avgang i året	104 639	1 325 507	1 430 146
Anskaffelseskost 31.12.24	2 751 835	5 864 117	8 615 952
Akkumulerte avskrivninger 31.12.24	2 543 437	1 406 107	3 949 544
Av- og nedskrivninger pr. 31.12.24	2 543 437	1 406 107	3 949 544
Bokført verdi 31.12.24	208 398	4 458 010	4 666 408
Årets ordinære avskrivninger	1 080 676	227 777	1 308 453
Økonomisk levetid	0-12 år	0-10 år	

Note 3 Skatt

Årets skattekostnad	2024	2023
Resultatført skatt på ordinært resultat:		
Betalbar skatt	479 769	600 947
Endring i utsatt skattefordel	96 562	115 962
Skattekostnad ordinært resultat	576 331	716 909
Skattepliktig inntekt:		
Resultat før skatt	2 610 175	3 026 219
Permanente forskjeller	9 507	232 462
Endring i midlertidige forskjeller	-438 916	-527 104
Avgitt konsernbidrag	-2 180 766	0
Skattepliktig inntekt	0	2 731 577
Betalbar skatt i balansen:		
Betalbar skatt på årets resultat	479 769	600 947
Betalbar skatt på avgitt konsernbidrag	-479 769	0
Sum betalbar skatt i balansen	0	600 947



Skatteeffekten av midlertidige forskjeller som har gitt opphav til utsatt skatt og utsatte skattefordeler, spesifisert på typer av midlertidige forskjeller

	2024	2023	Endring
Varige driftsmidler	998 280	795 492	-202 788
Fordringer	-858 305	-794 433	63 872
Avsetninger mv	-205 467	-505 467	-300 000
Sum	-65 491	-504 407	-438 916
Grunnlag for utsatt skattefordel	-65 491	-504 407	-438 916
Utsatt skattefordel (22 %)	-14 408	-110 970	-96 562

Note 4 Egenkapital

	Aksjekapital	Overkurs	Annen Innskutt egenkapital	Annen egenkapital	Sum egenkapital
Pr. 31.12.2023	44 600	13 305 243	0	3 326 091	16 675 934
Årets resultat				2 033 844	2 033 844
Tingsutbytte			0	-362 960	-362 960
Konsernbidrag avgitt				-1 700 997	-1 700 997
Pr 31.12.2024	44 600	13 305 243	0	3 295 978	16 645 821

Note 5 Datterselskap

H Granbo Vvs AS eide 100% av aksjene i Heimdalsvegen 168 AS (tidl. TNU1 AS) pr. 31.12.2023. Aksjene er utdelt som tingsutbytte til morselskapet Granbo Holding AS i løpet av 2024 i forbindelse med en omorganisering i konsernet.

Note 6 Fordringer

	2024	2023
Forskudd leasing	1 248 796	1 234 314
Fordring konsern	252 031	102 031
Tilgode bonus leverandører	1 297 853	1 299 014
Forskuddsbetalt pensjon	198 473	272 402
Forskudd lønn ansatte	26 591	58 263
Forskuddsbetalte kostnader	324 746	330 671
Sum fordringer	3 348 490	3 296 695



Note 7 Mellomværende med selskap i samme konsern m.v.

	Kundefordringer		Andre fordringer	
	2024	2023	2024	2023
Foretak i samme konsern	0	0	11 774 579	9 766 786
Sum	0	0	11 774 579	9 766 786

	Leverandørgjeld		Annen langsiktig gjeld	
	2024	2023	2024	2023
Foretak i samme konsern	0	0	2 180 766	0
Sum	0	0	2 180 766	0

Note 8 Varer

Varelager	2024	2023
Lager av innkjøpte handelsvarer	289 111	287 614
Sum varelager	289 111	287 614

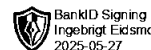
Varelagerverdi for H Granbo Vvs pr. 31.12.2024 er kr 289 111 vurdert til anskaffelseskost

Note 9 Bankinnskudd

Innestående midler på skattetrekkskonto (bundne midler) er på kr 1 214 008.



E.K. REVISJON



Til generalforsamlingen i H Granbo VVS AS

Uavhengig revisors beretning

Konklusjon

Vi har revidert årsregnskapet for H Granbo VVS AS som viser et overskudd på NOK 2 033 844. Årsregnskapet består av balanse per 31. desember 2024, resultatregnskap for regnskapsåret avsluttet per denne datoen og noter til årsregnskapet, herunder et sammendrag av viktige regnskapsprinsipper.

Etter vår mening

- oppfyller årsregnskapet gjeldende lovkrav, og
- gir årsregnskapet et rettviseende bilde av selskapets finansielle stilling per 31. desember 2024, og av dets resultater for regnskapsåret avsluttet per denne datoen i samsvar med regnskapslovens regler og god regnskapsskikk i Norge.

Grunnlag for konklusjonen

Vi har gjennomført revisjonen i samsvar med International Standards on Auditing (ISA-ene). Våre oppgaver og plikter i henhold til disse standardene er beskrevet nedenfor under *Revisors oppgaver og plikter ved revisjonen av årsregnskapet*. Vi er uavhengige av selskapet i samsvar med kravene i relevante lover og forskrifter i Norge og International Code of Ethics for Professional Accountants (inkludert internasjonale uavhengighetsstandarder) utstedt av International Ethics Standards Board for Accountants (IESBA-reglene), og vi har overholdt våre øvrige etiske forpliktelser i samsvar med disse kravene. Innhentet revisjonsbevis er etter vår vurdering tilstrekkelig og hensiktsmessig som grunnlag for vår konklusjon.

Styrets og daglig leders ansvar for årsregnskapet

Styret og daglig leder (ledelsen) er ansvarlige for å utarbeide årsregnskapet og for at det gir et rettviseende bilde i samsvar med regnskapslovens regler og god regnskapsskikk i Norge. Ledelsen er også ansvarlig for slik internkontroll som den finner nødvendig for å kunne utarbeide et regnskap som ikke inneholder vesentlig feilinformasjon, verken som følge av misligheter eller utilsiktede feil.

Ved utarbeidelsen av årsregnskapet må ledelsen ta standpunkt til selskapets evne til fortsatt drift og opplyse om forhold av betydning for fortsatt drift. Forutsetningen om fortsatt drift skal legges til grunn for årsregnskapet så lenge det ikke er sannsynlig at virksomheten vil bli avvirket.

Revisors oppgaver og plikter ved revisjonen av årsregnskapet

Vårt mål er å oppnå betryggende sikkerhet for at årsregnskapet som helhet ikke inneholder vesentlig feilinformasjon, verken som følge av misligheter eller utilsiktede feil, og å avgi en revisjonsberetning som inneholder vår konklusjon. Betryggende sikkerhet er en høy grad av sikkerhet, men ingen garanti for at en revisjon utført i samsvar med ISA-ene, alltid vil avdekke vesentlig feilinformasjon. Feilinformasjon kan oppstå som følge av misligheter eller utilsiktede feil.

E.K. Revisjon AS, Pirsenteret, Havnegata 9, 7010 Trondheim
Org. nr.: 990 455 376 MVA
Statsautoriserte revisorer, medlemmer av Den Norske Revisorforening



Feilinformasjon er å anse som vesentlig dersom den enkeltvis eller samlet med rimelighet kan forventes å påvirke de økonomiske beslutningene som brukerne foretar på grunnlag av årsregnskapet.

For videre beskrivelse av revisors oppgaver og plikter vises det til:
<https://revisorforeningen.no/revisjonsberetninger>

Trondheim, 21. mai 2025

E.K. Revisjon AS

Ingebrigt Eidsmo
Statsautorisert revisor
(elektronisk signert)