



ÅRSREGNSKAPET FOR REGNSKAPSÅRET 2022 - GENERELL INFORMASJON

Enheten

Organisasjonsnummer: 917 716 064
Organisasjonsform: Aksjeselskap
Foretaksnavn: KREATELL INTERNATIONAL AS
Forretningsadresse: Øvre Slottsgate 2B
0157 OSLO

Regnskapsår

Årsregnskapets periode: 01.01.2022 - 31.12.2022

Konsern

Morselskap i konsern: Ja
Konsernregnskap lagt ved: Nei

Regnskapsregler

Regler for små foretak benyttet: Ja
Benyttet ved utarbeidelsen av årsregnskapet til selskapet: Regnskapslovens alminnelige regler

Årsregnskapet fastsatt av kompetent organ

Bekreftet av representant for selskapet: Gunnar Greve
Dato for fastsettelse av årsregnskapet: 05.09.2023

Grunnlag for avgivelse

År 2022: Årsregnskapet er elektronisk innlevert
År 2021: Tall er hentet fra elektronisk innlevert årsregnskap fra 2022

Det er ikke krav til at årsregnskapet m.v. som sendes til Regnskapsregisteret er undertegnet. Kontrollen på at dette er utført ligger hos revisor/enhetens øverste organ. Sikkerheten ivaretas ved at innsender har rolle/rettighet for innsending av årsregnskapet via Altinn, og ved at det bekreftes at årsregnskapet er fastsatt av kompetent organ.

Brønnøysundregistrene, 19.09.2024



Resultatregnskap

Beløp i: NOK	Note	2022	2021
RESULTATREGNSKAP			
Inntekter			
Salgsinntekt		790 000	
Sum inntekter		790 000	
Kostnader			
Varekostnad		166 966	
Lønnskostnad	6		
Annen driftskostnad		1 321 364	170 977
Sum kostnader		1 488 330	170 977
Driftsresultat		-698 330	-170 977
Finansinntekter og finanskostnader			
Inntekt på investering i datterselskap		67 269 755	7 365 817
Renteinntekt fra foretak i samme konsern		896 394	
Annen renteinntekt		2 149	253 917
Annen finansinntekt		13	
Sum finansinntekter		68 168 311	7 619 734
Nedskrivning av andre finansielle anleggsmidler		5 532 067	2 593 000
Rentekostnad til foretak i samme konsern		695 805	
Annen rentekostnad			4 433
Sum finanskostnader		6 227 872	2 597 433
Netto finans		61 940 439	5 022 301
Ordinært resultat før skattekostnad		61 242 109	4 851 323
Skattekostnad på resultat	4	1 270 318	449 751
Ordinært resultat etter skattekostnad		59 971 791	4 401 572
Årsresultat	5	59 971 791	4 401 572
Årsresultat etter minoritetsinteresser		59 971 791	4 401 572
Totalresultat		59 971 791	4 401 572



Resultatregnskap

Beløp i: NOK	Note	2022	2021
Overføringer og disponeringer			
Ordinært utbytte		60 000 000	6 500 000
Overført fra annen egenkapital		-28 209	-2 098 428
Sum overføringer og disponeringer		59 971 791	4 401 572



Balanse

Beløp i: NOK	Note	2022	2021
BALANSE - EIENDELER			
Anleggsmidler			
Immaterielle eiendeler			
Utsatt skattefordel	4		
Finansielle anleggsmidler			
Investering i datterselskap	2	4 938 782	6 007 482
Investeringer i tilknyttet selskap	2	15 000	15 000
Sum finansielle anleggsmidler		4 953 782	6 022 482
Sum anleggsmidler		4 953 782	6 022 482
Omløpsmidler			
Varer			
Fordringer			
Kundefordringer		107 704	107 704
Andre kortsiktige fordringer		18 281	18 281
Konsernfordringer	3	74 635 583	7 365 817
Sum fordringer		74 761 568	7 491 802
Bankinnskudd, kontanter og lignende			
Bankinnskudd, kontanter o.l.			375 872
Sum bankinnskudd, kontanter og lignende			375 872
Sum omløpsmidler		74 761 568	7 867 674
SUM EIENDELER		79 715 350	13 890 156
BALANSE - EGENKAPITAL OG GJELD			
Egenkapital			
Innskutt egenkapital			
Aksjekapital	1	30 000	30 000
Beholdning av egne aksjer	1		



Balanse

Beløp i: NOK	Note	2022	2021
Sum innskutt egenkapital		30 000	30 000
Opptjent egenkapital			
Annen egenkapital		171 531	240 231
Sum opptjent egenkapital		171 531	240 231
Sum egenkapital	5	201 531	270 231
Gjeld			
Langsiktig gjeld			
Utsatt skatt	4		
Annen langsiktig gjeld			
Sum langsiktig gjeld		0	0
Kortsiktig gjeld			
Kassekreditt		5 550 614	
Leverandørgjeld		87 751	-2 293
Betalbar skatt	4		17 271
Utbytte		60 000 000	6 500 000
Kortsiktig konserngjeld	3	13 875 454	6 864 946
Annen kortsiktig gjeld			240 000
Sum kortsiktig gjeld		79 513 819	13 619 925
Sum gjeld		79 513 819	13 619 925
SUM EGENKAPITAL OG GJELD		79 715 350	13 890 156



Brønnøysundregistrene

ÅRSREGNSKAP FOR REGNSKAPSÅRET 2022 - GENERELL INFORMASJON

Journalnummer: 2023 728452

Enheten

Organisasjonsnummer: 917 716 064
Organisasjonsform: Aksjeselskap
Foretaksnavn: MER GROUP AS
Forretningsadresse: Øvre Slottsgate 2B
0157 OSLO

Regnskapsår

Årsregnskapets periode: 01.01.2022 - 31.12.2022

Konsern

Morselskap i konsern: Ja
Konsernregnskap lagt ved: Nei

Regnskapsregler

Regler for små foretak benyttet: Ja
Benyttet ved utarbeidelsen av
årsregnskapet til selskapet: Regnskapslovens alminnelige regler

Årsregnskapet fastsatt av kompetent organ

Bekreftet av representant for selskapet: Gunnar Greve
Dato for fastsettelse av årsregnskapet: 05.09.2023

Revisjon

Årsregnskapet er utarbeidet av ekstern
autorisert regnskapsfører: Ja

Grunnlag for avgivelse

År 2022: Årsregnskap er elektronisk innlevert.
År 2021: Tall er hentet fra elektronisk innlevert årsregnskap fra 2022.

Det er ikke krav til at årsregnskapet m.v. som sendes til Regnskapsregisteret er undertegnet. Kontrollen på at dette er utført ligger hos revisor/enhetens øverste organ. Sikkerheten ivaretas ved at innsender har rolle/rettighet for innsending av årsregnskapet via Altinn, og ved at det bekreftes at årsregnskapet er fastsatt av kompetent organ.

Brønnøysundregistrene, 18.09.2023



Organisasjonsnr: 917 716 064
MER GROUP AS

RESULTATREGNSKAP

Beløp i: NOK	Note	2022	2021
RESULTATREGNSKAP			
Inntekter			
Salgsinntekt		790 000	
Sum inntekter		790 000	
Kostnader			
Varekostnad		166 966	
Lønnskostnad	6		
Annen driftskostnad		1 321 364	170 977
Sum kostnader		1 488 330	170 977
Driftsresultat		-698 330	-170 977
Finansinntekter og finanskostnader			
Inntekt på investering i datterselskap		67 269 755	7 365 817
Renteinntekt fra foretak i samme konsern		896 394	
Annen renteinntekt		2 149	253 917
Annen finansinntekt		13	
Sum finansinntekter		68 168 311	7 619 734
Nedskrivning av andre finansielle anleggsmidler		5 532 067	2 593 000
Rentekostnad til foretak i samme konsern		695 805	
Annen rentekostnad			4 433
Sum finanskostnader		6 227 872	2 597 433
Netto finans		61 940 439	5 022 301
Ordinært resultat før skattekostnad		61 242 109	4 851 323
Skattekostnad på resultat	4	1 270 318	449 751
Ordinært resultat etter skattekostnad		59 971 791	4 401 572
Årsresultat	5	59 971 791	4 401 572
Årsresultat etter minoritetsinteresser		59 971 791	4 401 572
Totalresultat		59 971 791	4 401 572
Overføringer og disponeringer			
Ordinært utbytte		60 000 000	6 500 000
Overført fra annen egenkapital		-28 209	-2 098 428



Sum overføringer og
disponeringer

59 971 791

4 401 572



Organisasjonsnr: 917 716 064
MER GROUP AS

BALANSE

Beløp i: NOK Note 2022 2021

BALANSE - EIENDELER

Anleggsmidler

Immaterielle eiendeler

Utsatt skattefordel 4

Finansielle anleggsmidler

Investering i datterselskap 2 4 938 782 6 007 482

Investeringer i
tilknyttet selskap 2 15 000 15 000

Sum finansielle
anleggsmidler 4 953 782 6 022 482

Sum anleggsmidler 4 953 782 6 022 482

Omløpsmidler

Varer

Fordringer

Kundefordringer 107 704 107 704

Andre kortsiktige
fordringer 18 281 18 281

Konsernfordringer 3 74 635 583 7 365 817

Sum fordringer 74 761 568 7 491 802

Bankinnskudd, kontanter

og lignende

Bankinnskudd, kontanter o.
l. 375 872

Sum bankinnskudd,
kontanter og lignende 375 872

Sum omløpsmidler 74 761 568 7 867 674

SUM EIENDELER 79 715 350 13 890 156

BALANSE - EGENKAPITAL OG GJELD

Egenkapital

Innskutt egenkapital

Aksjekapital 1 30 000 30 000

Beholdning av egne aksjer 1

Sum innskutt egenkapital 30 000 30 000

Opptjent egenkapital

Annen egenkapital 171 531 240 231

Sum opptjent egenkapital 171 531 240 231



Sum egenkapital	5	201 531	270 231
Gjeld			
Langsiktig gjeld			
Utsatt skatt			
Annen langsiktig gjeld	4		
Sum langsiktig gjeld		0	0
Kortsiktig gjeld			
Kassekreditt		5 550 614	
Leverandørgjeld		87 751	-2 293
Betalbar skatt	4		17 271
Utbytte		60 000 000	6 500 000
Kortsiktig konserngjeld	3	13 875 454	6 864 946
Annen kortsiktig gjeld			240 000
Sum kortsiktig gjeld		79 513 819	13 619 925
Sum gjeld		79 513 819	13 619 925
SUM EGENKAPITAL OG GJELD		79 715 350	13 890 156



Organisasjonsnr: 917 716 064
MER GROUP AS

NOTEOPPLYSNINGER - SELSKAP - alle poster oppgitt i hele tall

Note
6

Antall årsverk i regnskapsåret
0.00

Sum Beløp

Balanseført verdi 31.12. Varige driftsmidler Immaterielle eiend.

Konsernregnskap

Morselskapet sitt navn

Forretningskontor for morselskapet

Begrunnelse for at datterselskap er utelatt fra konsolideringen

Samlet beløp - tilknyttet selskap Årets Fjorårets

Samlet beløp - foretak i samme konsern Årets Fjorårets

Samlet beløp - foretak i samme konsern Årets Fjorårets

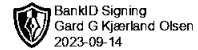
Samlet beløp - felles kontrollert virksomhet Årets Fjorårets

Pantstillelse Beløp

Beholdning av egne aksjer Antall Pålydende Andel av aksjek.



PLUS REVISJON AS
Audit & Advisory



Til generalforsamlingen i Mer Group AS

Uavhengig revisors beretning

Konklusjon

Vi har revidert årsregnskapet for Mer Group AS som viser et overskudd på kr 59 971 791. Årsregnskapet består av balanse per 31. desember 2022, resultatregnskap og kontantstrømoppstilling for regnskapsåret avsluttet per denne datoen og noter til årsregnskapet, herunder et sammendrag av viktige regnskapsprinsipper.

Etter vår mening

- oppfyller årsregnskapet gjeldende lovkrav, og
- gir årsregnskapet et rettviseende bilde av selskapets finansielle stilling per 31. desember 2022 og av dets resultater og kontantstrømmer for regnskapsåret avsluttet per denne datoen i samsvar med regnskapslovens regler og god regnskapsskikk i Norge.

Grunnlag for konklusjonen

Vi har gjennomført revisjonen i samsvar med International Standards on Auditing (ISA-ene). Våre oppgaver og plikter i henhold til disse standardene er beskrevet nedenfor under "Revisors oppgaver og plikter ved revisjonen av årsregnskapet". Vi er uavhengige av selskapet i samsvar med kravene i relevante lover og forskrifter i Norge og International Code of Ethics for Professional Accountants (inkludert internasjonale uavhengighetsstandarder) utstedt av International Ethics Standards Board for Accountants (IESBA-reglene), og vi har overholdt våre øvrige etiske forpliktelser i samsvar med disse kravene. Innhentet revisjonsbevis er etter vår vurdering tilstrekkelig og hensiktsmessig som grunnlag for vår konklusjon.

Øvrig informasjon

Styret og daglig leder (ledelsen) er ansvarlige for informasjonen i årsberetningen. Vår konklusjon om årsregnskapet ovenfor dekker ikke informasjonen i årsberetningen.

I forbindelse med revisjonen av årsregnskapet er det vår oppgave å lese årsberetningen. Formålet er å vurdere hvorvidt det foreligger vesentlig inkonsistens mellom årsberetningen og årsregnskapet og den kunnskap vi har opparbeidet oss under revisjonen av årsregnskapet, eller hvorvidt informasjon i årsberetningen ellers fremstår som vesentlig feil. Vi har plikt til å rapportere dersom årsberetningen fremstår som vesentlig feil. Vi har ingenting å rapportere i så henseende.

Basert på kunnskapen vi har opparbeidet oss i revisjonen, mener vi at årsberetningen

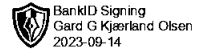
- er konsistent med årsregnskapet og
- inneholder de opplysninger som skal gis i henhold til gjeldende lovkrav.

Plus Revisjon AS

Rosenkrantz' gate 20, 0160 Oslo
Tlf: 23 03 91 60
www.plus-revisjon.no
Org.nr. 990 422 052 MVA, Foretaksregisteret



PLUS REVISJON AS
Audit & Advisory



Ledelsens ansvar for årsregnskapet

Styret og daglig leder (ledelsen) er ansvarlige for å utarbeide årsregnskapet og for at det gir et rettviseende bilde i samsvar med regnskapslovens regler og god regnskapskikk i Norge. Ledelsen er også ansvarlig for slik internkontroll som den finner nødvendig for å kunne utarbeide et årsregnskap som ikke inneholder vesentlig feilinformasjon, verken som følge av misligheter eller utilsiktede feil.

Ved utarbeidelsen av årsregnskapet må ledelsen ta standpunkt til selskapets evne til fortsatt drift og opplyse om forhold av betydning for fortsatt drift. Forutsetningen om fortsatt drift skal legges til grunn for årsregnskapet så lenge det ikke er sannsynlig at virksomheten vil bli avvirket.

Revisors oppgaver og plikter ved revisjonen av årsregnskapet

Vårt mål er å oppnå betryggende sikkerhet for at årsregnskapet som helhet ikke inneholder vesentlig feilinformasjon, verken som følge av misligheter eller utilsiktede feil, og å avgi en revisjonsberetning som inneholder vår konklusjon. Betryggende sikkerhet er en høy grad av sikkerhet, men ingen garanti for at en revisjon utført i samsvar med ISA-ene, alltid vil avdekke vesentlig feilinformasjon. Feilinformasjon kan oppstå som følge av misligheter eller utilsiktede feil. Feilinformasjon er å anse som vesentlig dersom den enkeltvis eller samlet med rimelighet kan forventes å påvirke de økonomiske beslutningene som brukerne foretar på grunnlag av årsregnskapet.

For videre beskrivelse av revisors oppgaver og plikter vises det til:
<https://revisorforeningen.no/revisjonsberetninger>

Andre forhold

Selskapets årsregnskap er avlagt etter utløpet av lovens frist for avleggelse av årsregnskap.

Denne revisjonsberetningen erstatter tidligere beretning elektronisk datert 11. september 2023.


Oslo, 04. september 2023
Plus Revisjon AS

Gard Greger Kjærland Olsen
statsautorisert revisor
(elektronisk signert)

Plus Revisjon AS
Rosenkrantz' gate 20, 0160 Oslo
Tlf: 23 03 91 60
www.plus-revisjon.no
Org.nr. 990 422 052 MVA, Foretaksregisteret



 BankID Signing
Gunnar Greve
2023-09-06

 BankID Signing
Bernt Jacob Pettersen
2023-09-07

Årsregnskap

2022

Mer Group AS

Org.nr.:917 716 064



BankID Signing
Gunnar Greve
2023-09-06

BankID Signing
Bernt Jacob Pettersen
2023-09-07

Resultatregnskap

Mer Group AS


Driftsinntekter og driftskostnader	Note	2022	2021
Salgsinntekt		790 000	0
Sum driftsinntekter		790 000	0
Varekostnad		166 966	0
Annen driftskostnad		1 321 364	170 977
Sum driftskostnader		1 488 330	170 977
Driftsresultat		-698 330	-170 977
Finansinntekter og finanskostnader			
Inntekt på investering i datterselskap		67 269 755	7 365 817
Renteinntekt fra foretak i samme konsern		896 394	0
Annen renteinntekt		2 149	253 917
Annen finansinntekt		13	0
Nedskrivning av andre finansielle anleggsmidler		5 532 067	2 593 000
Rentekostnad til foretak i samme konsern		695 805	0
Annen rentekostnad		0	4 433
Resultat av finansposter		61 940 439	5 022 301
Resultat før skattekostnad		61 242 109	4 851 323
Skattekostnad på resultat	4	1 270 318	449 751
Resultat		59 971 791	4 401 572
Årsresultat	5	59 971 791	4 401 572
Overføringer			
Avsatt til utbytte		60 000 000	6 500 000
Overført fra annen egenkapital		28 209	2 098 428
Sum overføringer		59 971 791	4 401 572



Balanse

Mer Group AS

Eiendeler	Note	2022	2021
Finansielle anleggsmidler			
Investeringer i datterselskap	2	4 938 782	6 007 482
Investeringer i tilknyttet selskap	2	15 000	15 000
Sum finansielle anleggsmidler		4 953 782	6 022 482
Sum anleggsmidler		4 953 782	6 022 482
Omløpsmidler			
Fordringer			
Kundefordringer		107 704	107 704
Andre kortsiktige fordringer		18 281	18 281
Konsernfordringer	3	74 635 583	7 365 817
Sum fordringer		74 761 568	7 491 802
Bankinnskudd, kontanter o.l.		0	375 872
Sum omløpsmidler		74 761 568	7 867 674
Sum eiendeler		79 715 350	13 890 156



Balanse

Mer Group AS

Egenkapital og gjeld	Note	2022	2021
Egenkapital			
Innskutt egenkapital			
Aksjekapital	1	30 000	30 000
Sum innskutt egenkapital		30 000	30 000
Opptjent egenkapital			
Annen egenkapital		171 531	240 231
Sum opptjent egenkapital		171 531	240 231
Sum egenkapital	5	201 531	270 231
Gjeld			
Kortsiktig gjeld			
Kassekreditt		5 550 614	0
Leverandørgjeld		87 751	-2 293
Betalbar skatt	4	0	17 271
Utbytte		60 000 000	6 500 000
Konserngjeld	3	13 875 454	6 864 946
Annen kortsiktig gjeld		0	240 000
Sum kortsiktig gjeld		79 513 819	13 619 925
Sum gjeld		79 513 819	13 619 925
Sum egenkapital og gjeld		79 715 350	13 890 156

Oslo, 04.09.2023
Styret i Mer Group AS

Bernt Jacob Schwings Pettersen
styreleder

Gunnar Greve
nestleder



BankID Signing
Gunnar Greve
2023-09-06

BankID Signing
Bernt Jacob Pettersen
2023-09-07

Indirekte kontantstrøm

Mer Group AS

	Note	2022	2021
Kontantstrømmer fra operasjonelle aktiviteter			
Resultat før skattekostnad		61 242 109	4 851 323
Periodens betalte skatt		17 271	1 033 261
Nedskrivning anleggsmidler		5 532 067	0
Endring i kundefordringer		0	-107 704
Endring i leverandørgjeld		90 044	1 669 882
Endring i andre tidsavgrensningsposter		-71 824 049	1 793 763
Netto kontantstrøm fra operasjonelle aktiviteter		-4 977 100	7 174 003
Kontantstrømmer fra finansieringsaktiviteter			
Netto endring i kassekreditt		5 550 614	-2 833 068
Utbetalinger av utbytte		6 500 000	3 965 063
Netto kontantstrøm fra finansieringsaktiviteter		-949 386	-6 798 131
Netto endring i kontanter og kontantekvivalenter		-5 926 486	375 872
Beh. av kont. og kontantekvivalenter ved per. begynnel		375 872	0
Beh. av kont. og kontantekvivalenter ved per. slutt		-5 550 614	375 872



Regnskapsprinsipper



Årsregnskapet er satt opp i samsvar med regnskapslovens bestemmelser og god regnskapsskikk.

Bruk av estimater

I utarbeidelse av årsregnskapet har man brukt estimater og forutsetninger som har påvirket resultatregnskapet og verdsettelsen av eiendeler og gjeld, samt usikre eiendeler og forpliktelser på balansedagen i henhold til god regnskapsskikk. Områder som i stor grad inneholder slike skjønnsmessige vurderinger, høy grad av kompleksitet, eller områder hvor forutsetninger og estimater er vesentlige for årsregnskapet, er beskrevet i notene.

Valuta

Transaksjoner i utenlandsk valuta omregnes til kursen på transaksjonstidspunktet. Pengeposter i utenlandsk valuta omregnes til norske kroner ved å benytte balansedagens kurs. Ikke-pengeposter som måles til historisk kurs uttrykt i utenlandsk valuta, omregnes til norske kroner ved å benytte valutakursen på transaksjonstidspunktet. Ikke-pengeposter som måles til virkelig verdi uttrykt i utenlandsk valuta, omregnes til valutakursen fastsatt på måletidspunktet. Valutakursendringer resultatføres løpende i regnskapsperioden under andre finansposter.

Inntekter

Inntektsføring ved salg av varer skjer på leveringstidspunktet. Tjenester inntektsføres etter hvert som de leveres. Inntekter fra salg av tjenester og langsiktige tilvirkingsprosjekter (anleggskontrakter) resultatføres i takt med prosjektets fullføringsgrad, når utfallet av transaksjonen kan estimeres på en pålitelig måte. Når transaksjonens utfall ikke kan estimeres pålitelig, vil kun inntekter tilsvarende påløpte prosjektkostnader inntektsføres. I den perioden det blir identifisert at et prosjekt vil gi et negativt resultat, vil det estimerte tapet på kontrakten bli resultatført i sin helhet.

Skatt

Skattekostnaden i resultatregnskapet omfatter både periodens betalbare skatt og endring i utsatt skatt. Utsatt skatt er beregnet med 22 % på grunnlag av de midlertidige forskjeller som eksisterer mellom regnskapsmessige og skattemessige verdier, samt ligningsmessig underskudd til fremføring ved utgangen av regnskapsåret. Skatteøkende og skattereduserende midlertidige forskjeller som reverserer eller kan reverseres i samme periode er utlignet og nettoført. Netto utsatt skattefordel balanseføres i den grad det er sannsynlig at denne kan bli utnyttet.

Klassifisering og vurdering av omløpsmidler

Omløpsmidler og kortsiktig gjeld omfatter normalt poster som forfaller til betaling innen ett år etter balansedagen, samt poster som knytter seg til varekretsløpet. Omløpsmidler vurderes til laveste verdi av anskaffelseskost og virkelig verdi. Kortsiktig gjeld balanseføres til nominelt beløp på transaksjonstidspunktet.

Datterselskap og tilknyttet selskap

Datterselskap og tilknyttede selskaper vurderes etter kostmetoden i selskapsregnskapet. Investeringen er vurdert til anskaffelseskost for aksjene med mindre nedskrivning har vært nødvendig. Det er foretatt nedskrivning til virkelig verdi når verdifall skyldes årsaker som ikke kan forventes å være forbigående og det må anses nødvendig etter god regnskapsskikk. Nedskrivninger er reversert når grunnlaget for nedskrivning ikke lenger er til stede.

Utbytte, konsernbidrag og andre utdelinger fra datterselskap er inntektsført samme år som det er avsatt i givers regnskap. Overstiger utbytte / konsernbidraget andelen av opptjent resultat etter anskaffelsestidspunktet, representerer den overskytende del tilbakebetaling av investert kapital, og utdelingene er fratrukket investeringens verdi i balansen til morselskapet.

Fordringer


Kundefordringer og andre fordringer oppføres til pålydende etter fradrag for avsetning til forventet tap. Avsetning til tap gjøres på grunnlag av en individuell vurdering av de enkelte fordringene. For øvrige kundefordringer utføres en uspesifisert avsetning for å dekke forventet tap på krav.

Kontantstrømoppstilling

Kontantstrømoppstillingen er utarbeidet etter den indirekte metoden. Kontanter og kontantekvivalenter omfatter kontanter, bankinnskudd og andre kortsiktige, likvide plasseringer.



Note 1 Aksjonærer



Aksjekapitalen i Mer Group AS pr. 31.12 består av:

	Antall	Pålydende	Bokført
Ordinære aksjer	300	100,0	30 000
Sum	300		30 000

Eierstruktur

De største aksjonærene i % pr. 31.12 var:

	Ordinære	Eierandel	Stemmeandel
G. GREVE HOLDING AS	300	100,0	100,0

Note 2 Investering i datterselskaper og tilknyttet selskap

Mer Group AS har investering i følgende selskaper:

	Forretnings- kontor	Eierandel/ Stemmerett	Egenkapital 2022	Resultat 2022	Bokført verdi
Mer Management AS	Oslo	100%	8 263 508	31 012 342	1 868 741
Mer Recordings AS	Oslo	100%	18 968 359	51 118 022	2 269 779
Mer Studios AS	Oslo	100%	170 978	-204 671	375 484
Mer Publishing AS	Oslo	100%	96 112	2 503 927	424 778
Mer Content AS	Oslo	100%	1 769 989	-4 611 500	0
Olaw AS	Oslo	50%	-3 326 854	-502 545	15 000

Note 3 Mellomværende med datterselskaper og tilknyttet selskap

Fordringer



	Kortsiktige fordringer		Langsiktige fordringer	
	2022	2021	2022	2021
Mer Management AS	5 859 691	6 035 213	0	0
Mer Publishing AS	0	0	0	0
Mer Content AS	506 126	506 126	0	0
Mer Recordings AS	1 000 000	1 000 000	0	0
Sum	7 365 817	7 541 339	0	0

Gjeld

	Kortsiktige gjeld		Langsiktig gjeld	
	2022	2021	2022	2021
Mer Management AS	957 895	68 604	0	0
Mer Studios AS	1 904 496	1 716 475	0	0
Mer Recordings AS	3 257 271	3 098 262	0	0
Mer Publishing AS	506 126	506 126	0	0
Mer Content AS	1 475 480	1 475 480	0	0
Sum	8 101 268	6 864 947	0	0



Note 4 Skatt

 BankID Signing
Gunnar Greve
2023-09-06
 BankID Signing
Bernt Jacob Pettersen
2023-09-07

Årets skattekostnad	2022	2021
Resultatført skatt på ordinært resultat:		
Betalbar skatt	1 270 318	449 751
Endring i utsatt skattefordel	0	0
Skattekostnad ordinært resultat	1 270 318	449 751
Skattepliktig inntekt:		
Resultat før skatt	61 242 109	4 851 323
Permanente forskjeller	-55 467 933	-2 807 000
Avgitt konsernbidrag	-5 774 176	-1 965 817
Skattepliktig inntekt	0	78 506
Betalbar skatt i balansen:		
Betalbar skatt på årets resultat	-109 027	239 966
Betalbar skatt på avgitt konsernbidrag	-1 270 319	-543 827
Betalbar skatt på mottatt konsernbidrag	1 379 346	321 132
Sum betalbar skatt i balansen	0	17 271

Skatteeffekten av midlertidige forskjeller som har gitt opphav til utsatt skatt og utsatte skattefordeler, spesifisert på typer av midlertidige forskjeller

	2022	2021	Endring
Utsatt skatt (22 %)	0	0	0

Note 5 Egenkapital

	Aksjekapital	Overkurs	Annen egenkapital	Innskutt egenkapital	Annen egenkapital	Sum egenkapital
Pr. 31.12.2021	30 000	0	0	0	240 231	270 231
Årets resultat					59 971 791	59 971 791
Utbytte					-60 000 000	-60 000 000
Konsernbidrag avgitt					-40 491	-40 491
Pr 31.12.2022	30 000	0	0	0	171 531	201 531

Note 6 Lønnskostnader og ytelser, godtgjørelser til daglig leder, styret og revisor

Mer Group AS har ikke hatt lønns- eller personalkostnader i 2022 og det foreligger heller ingen slike forpliktelser.



Årsberetning 2022 - Mer Group AS

Virksomhetens art og tilholdssted

MER konsernet driver management, musikk- og innholdsproduksjon, musikkstudio og forlag. MER konsernet tilbyr tjenester som ledelse, musikk- og innholdsproduksjon, promotering og lignende.

Konsernet består i tillegg til Mer Group AS av følgende datterselskap:

Mer Management AS

Mer Recordings AS

Mer Studios AS

Mer Content AS

Mer Publishing AS

Redegjørelse for årsregnskapet

Omsetningen i konsernet økte i 2022. Omsetningsøkningen skyldtes i stor grad engangsinntekter i forbindelse med salg av økonomiske rettigheter til immaterielle verk som selskapet eier deler av rettighetene til, samt managementhonorar for salg av rettigheter for Alan Walker og Anders Frøen.

Konsernets likviditetsbeholdning var NOK 40 574 482 per 31.12.2022. Konsernets evne til egenfinansiering av investeringer er tilfredsstillende.

Selskapets balanse besto den 31.12.2021 av mye kortsiktig gjeld og lite egenkapital. Deler av økningen av salgsinntektene vil benyttes til å styrke selskapets egenkapital og gjøre selskapet bedre rustet til å gå i forhandlinger med avtalepartnere uten å være avhengig av kortsiktige finansieringsløsninger.

Kostnadsbildet i 2022 er preget av engangsutgifter til fremmedtjenester i forbindelse med den ovennevnte transaksjonen, og av engangskostnader relatert til to runder med nedbemanninger, i juni 2022 og i november 2022 respektive. Nedbemanningen følger både av et behov for å effektivisere drift, men også fordi konsernet ønsker å få et større fotfeste internasjonalt fra og med 01.01.2023.

Fremtidig utvikling

Konsernet ønsker å trekke mer på internasjonale ressurser, og planlegger blant annet ekspansjon med oppsett av en operativ forretningsenhet i Hong Kong. Som en konsekvens av salget av immaterielle rettigheter vil management-honorar på forlagsrettigheter, og inntekter for masterrettigheter bli noe lavere. Nedgangen i omsetning vil likevel kunne begrenses av at man vil kunne forvente vesentlig bedre avtaler med distributører og at inntektene fra live-virksomhet er ventet å øke.

Mer Content er planlagt avviklet i løpet av 2023. Årsaken er en helhetlig strategisk og finansiell vurdering.



Finansiell risiko

Overordnet om målsetting og strategi

MER konsernet er eksponert for finansiell risiko på ulike områder, spesielt valutarisiko. Målsettingen er å avdempe den finansielle risikoen i størst mulig grad. Selskapets nåværende strategi innbefatter ikke bruk av finansielle instrumenter, men dette er gjenstand for løpende vurdering av styret.

Markedsrisiko

MER konsernet er eksponert for endringer i valutakurser, spesielt amerikanske dollar men også noe euro og svenske kroner, da en vesentlig del av selskapets inntekter er i utenlandsk valuta. Selskapet har ikke inngått terminkontrakter eller andre avtaler for å redusere selskapets valutarisiko og derigjennom den driftstilknyttede markedsrisikoen.

Kredittrisiko

Risikoen for tap på fordringer for majoriteten av fordringsporteføljen er vurdert som lav, da majoriteten av fordringsmassen er sikret mot kunder med høy soliditet, eller mot immaterielle eiendeler der konsernet selv eier innteksstrømmen. Majoriteten av balansen besto i fjor av kortsiktige fordringer og dette har blitt betydelig redusert i 2022. Mye av reduksjonen skyldes at man har benyttet ekstraordinære inntekter til å betale kortsiktige fordringer. De opplistede tallene for selskapet er eksklusiv fordringer på konsernselskaper.

Likviditetsrisiko

Konsernet vurderer likviditeten i selskapet som tilfredsstillende, men gjeldende bransjestandarder innen forskuddsbetalinger for rettighetsbasert innhold gjør at styret vil iverksette overvåkningstiltak i 2023 og i større grad innlemme dette i konsernets forretningsstrategi. Dette arbeidet ble påbegynt i 2022 og kan delvis forklare nedgangen i kortsiktige fordringer. Forfallstidspunkter for kundefordringer opprettholdes og andre langsiktige fordringer er ikke vurdert reforhandlet eller innløst.

Fortsatt drift

I samsvar med regnskapsloven § 3-3a bekreftes det at forutsetningene om fortsatt drift er til stede. Til grunn for antagelsen ligger resultatprognoser for 2022 og konsernets langsiktige strategiske prognoser for årene fremover. Konsernet er i en sunn økonomisk og finansiell stilling.

Resultatdisponering

Styret foreslår følgende disponering av årsresultatet i Mer Group AS:

Avsatt til utbytte	60 000 000
Overføring fra annen egenkapital	0
Totalt disponert	60 000 000

Forslaget er begrunnet i eiernes ønske om å drive kapitaleffektiv virksomhet.

Arbeidsmiljø

Sykefraværet i konsernet var på totalt 2 326,25 timer i 2022 (7,2 % av totale arbeidstimer i konsernet) sammenlignet med 2 574,10 timer i 2021 (7 %). Konsernet arbeider løpende med å redusere antall sykedager, og har satt i gang tiltak i form av blant annet treningstilbud.

Side 2 av 3



Likestilling og diskriminering

Det er ingen forskjellsbehandling med bakgrunn av kjønn, etnisitet, alder, seksuell legning eller kultur. I MER konsernet er det per 31. desember 2022 11 ansatte hvorav 5 kvinner og 6 menn.

Styret består av 2 stk, hvor av begge er menn.

Ytre miljø

Det er ingen forurensing av det ytre miljøet. MER konsernet jobber daglig med å gjøre det beste for miljøet og sorterer søppel etter beste evne.

Det er ingen negativ påvirkning fra ytre miljø i MER konsernet.

Oslø, 05.09.2023


Bernt Jacob Schwings Pettersen
Styreleder (elektronisk signert)

Gunnar Greve
Styremedlem (elektronisk signert)

