



## ÅRSREGNSKAPET FOR REGNSKAPSÅRET 2023 - GENERELL INFORMASJON

### Enheten

Organisasjonsnummer:	922 078 033
Organisasjonsform:	Aksjeselskap
Foretaksnavn:	STATKRAFT EUROPEAN WIND AND SOLAR HOLDING AS
Forretningsadresse:	Lilleakerveien 6A 0283 OSLO

### Regnskapsår

Årsregnskapets periode:	01.01.2023 - 31.12.2023
-------------------------	-------------------------

### Konsern

Morselskap i konsern:	Ja
Konsernregnskap lagt ved:	Nei

### Regnskapsregler

Regler for små foretak benyttet:	Nei
Benyttet ved utarbeidelsen av årsregnskapet til selskapet:	Forenklet IFRS

### Årsregnskapet fastsatt av kompetent organ

Bekreftet av representant for selskapet:	Sverre Aanstad
Dato for fastsettelse av årsregnskapet:	24.06.2024

### Grunnlag for avgivelse

År 2023: Årsregnskapet er elektronisk innlevert  
År 2022: Tall er hentet fra elektronisk innlevert årsregnskap fra 2023

*Det er ikke krav til at årsregnskapet m.v. som sendes til Regnskapsregisteret er undertegnet. Kontrollen på at dette er utført ligger hos revisor/enhetens øverste organ. Sikkerheten ivaretas ved at innsender har rolle/rettighet for innsending av årsregnskapet via Altinn, og ved at det bekreftes at årsregnskapet er fastsatt av kompetent organ.*

Brønnøysundregistrene, 23.07.2025



## Resultatregnskap

Beløp i: NOK	Note	2023	2022
<b>RESULTATREGNSKAP</b>			
<b>Kostnader</b>			
Annen driftskostnad	2, 3	7 054 000	5 680 000
<b>Sum kostnader</b>		<b>7 054 000</b>	<b>5 680 000</b>
<b>Driftsresultat</b>		<b>-7 054 000</b>	<b>-5 680 000</b>
<b>Finansinntekter og finanskostnader</b>			
Inntekt på investering i datterselskap	4		
Gevinst ved salg av tilknyttet selskap	4		
Renteinntekt fra foretak i samme konsern	4	17 639 000	6 859 000
Annen renteinntekt	4	10 000	
Annen finansinntekt	4	3 579 000	61 000
<b>Sum finansinntekter</b>		<b>21 229 000</b>	<b>6 920 000</b>
Nedskrivning av andre finansielle anleggsmidler	4	551 139 000	11 374 000
Annen rentekostnad	4		
Annen finanskostnad	4	8 771 000	129 000
<b>Sum finanskostnader</b>		<b>559 910 000</b>	<b>11 502 000</b>
<b>Netto finans</b>		<b>-538 681 000</b>	<b>-4 582 000</b>
<b>Ordinært resultat før skattekostnad</b>		<b>-545 736 000</b>	<b>-10 262 000</b>
Skattekostnad	5	2 400 000	50 000
<b>Ordinært resultat etter skattekostnad</b>		<b>-548 136 000</b>	<b>-10 312 000</b>
<b>Årsresultat</b>		<b>-548 136 000</b>	<b>-10 312 000</b>
<b>Årsresultat etter minoritetsinteresser</b>		<b>-548 136 000</b>	<b>-10 312 000</b>
<b>Totalresultat</b>		<b>-548 136 000</b>	<b>-10 312 000</b>
<b>Overføringer og disponeringer</b>			
Overført fra overkurs	9		
Ordinært utbytte	9		
Udekket tap	9		



## Resultatregnskap

<b>Beløp i: NOK</b>	<b>Note</b>	<b>2023</b>	<b>2022</b>
Avsatt til udekket tap	9	-548 136 000	-10 312 000
Overført fra annen egenkapital	9		
<b>Sum overføringer og disponeringer</b>		<b>-548 136 000</b>	<b>-10 312 000</b>



## Balanse

Beløp i: NOK	Note	2023	2022
<b>BALANSE - EIENDELER</b>			
<b>Anleggsmidler</b>			
<b>Immaterielle eiendeler</b>			
Utsatt skattefordel	5		
<b>Finansielle anleggsmidler</b>			
Investering i datterselskap	6	5 004 451 000	3 912 836 000
Investering i annet foretak i samme konsern	6		
Lån til foretak i samme konsern		12 365 000	11 291 000
Investeringer i tilknyttet selskap	6		
<b>Sum finansielle anleggsmidler</b>		<b>5 016 816 000</b>	<b>3 924 127 000</b>
<b>Sum anleggsmidler</b>		<b>5 016 816 000</b>	<b>3 924 127 000</b>
<b>Omløpsmidler</b>			
<b>Varer</b>			
<b>Fordringer</b>			
Kundefordringer	7		
Andre kortsiktige fordringer	7	689 862 000	290 553 000
<b>Sum fordringer</b>		<b>689 862 000</b>	<b>290 553 000</b>
<b>Bankinnskudd, kontanter og lignende</b>			
Bankinnskudd, kontanter o.l.		4 000	
<b>Sum bankinnskudd, kontanter og lignende</b>		<b>4 000</b>	
<b>Sum omløpsmidler</b>		<b>689 866 000</b>	<b>290 553 000</b>
<b>SUM EIENDELER</b>		<b>5 706 682 000</b>	<b>4 214 681 000</b>
<b>BALANSE - EGENKAPITAL OG GJELD</b>			
<b>Egenkapital</b>			
<b>Innskutt egenkapital</b>			
Aksjekapital	8, 9	261 000	261 000



## Balanse

<b>Beløp i: NOK</b>	<b>Note</b>	<b>2023</b>	<b>2022</b>
Overkurs	9	6 178 506 000	4 248 506 000
Annen innskutt egenkapital	9		
<b>Sum innskutt egenkapital</b>		<b>6 178 767 000</b>	<b>4 248 767 000</b>
<b>Opptjent egenkapital</b>			
Annen egenkapital	9		
Udekket tap	9	583 026 000	34 890 000
<b>Sum opptjent egenkapital</b>		<b>-583 026 000</b>	<b>-34 890 000</b>
<b>Sum egenkapital</b>		<b>5 595 740 000</b>	<b>4 213 877 000</b>
<b>Gjeld</b>			
<b>Langsiktig gjeld</b>			
Utsatt skatt	5		
<b>Annen langsiktig gjeld</b>			
<b>Sum langsiktig gjeld</b>		<b>0</b>	<b>0</b>
<b>Kortsiktig gjeld</b>			
Leverandørgjeld	7	113 000	740 000
Betalbar skatt	5, 7	2 130 000	50 000
Skyldig offentlige avgifter	7		
Utbytte	7		
Annen kortsiktig gjeld	7	108 699 000	15 000
<b>Sum kortsiktig gjeld</b>		<b>110 942 000</b>	<b>804 000</b>
<b>Sum gjeld</b>		<b>110 942 000</b>	<b>804 000</b>
<b>SUM EGENKAPITAL OG GJELD</b>		<b>5 706 682 000</b>	<b>4 214 681 000</b>



## Brønnøysundregistrene

### ÅRSREGNSKAP FOR REGNSKAPSÅRET 2023 - GENERELL INFORMASJON

Journalnummer: 2024 591885

#### Enheten

Organisasjonsnummer: 922 078 033  
Organisasjonsform: Aksjeselskap  
Foretaksnavn: STATKRAFT EUROPEAN WIND AND SOLAR HOLDING AS  
Forretningsadresse: Lilleakerveien 6A  
0283 OSLO

#### Regnskapsår

Årsregnskapets periode: 01.01.2023 - 31.12.2023

#### Konsern

Morselskap i konsern: Ja  
Konsernregnskap lagt ved: Nei

#### Regnskapsregler

Regler for små foretak benyttet: Nei  
Benyttet ved utarbeidelsen av årsregnskapet til selskapet: Forenklet IFRS

#### Årsregnskapet fastsatt av kompetent organ

Bekreftet av representant for selskapet: Sverre Aanstad  
Dato for fastsettelse av årsregnskapet: 24.06.2024

#### Grunnlag for avgivelse

År 2023: Årsregnskap er elektronisk innlevert.  
År 2022: Tall er hentet fra elektronisk innlevert årsregnskap fra 2023.

*Det er ikke krav til at årsregnskapet m.v. som sendes til Regnskapsregisteret er undertegnet. Kontrollen på at dette er utført ligger hos revisor/enhetens øverste organ. Sikkerheten ivaretas ved at innsender har rolle/rettighet for innsending av årsregnskapet via Altinn, og ved at det bekreftes at årsregnskapet er fastsatt av kompetent organ.*

Brønnøysundregistrene, 08.07.2024



Organisasjonsnr: 922 078 033  
STATKRAFT EUROPEAN WIND AND SOLAR  
HOLDING AS

## RESULTATREGNSKAP

Beløp i: NOK	Note	2023	2022
<b>RESULTATREGNSKAP</b>			
<b>Kostnader</b>			
Annen driftskostnad	2, 3	7 054 000	5 680 000
<b>Sum kostnader</b>		<b>7 054 000</b>	<b>5 680 000</b>
<b>Driftsresultat</b>		<b>-7 054 000</b>	<b>-5 680 000</b>
<b>Finansinntekter og finanskostnader</b>			
Inntekt på investering i datterselskap	4		
Gevinst ved salg av tilknyttet selskap	4		
Renteinntekt fra foretak i samme konsern	4	17 639 000	6 859 000
Annen renteinntekt	4	10 000	
Annen finansinntekt	4	3 579 000	61 000
<b>Sum finansinntekter</b>		<b>21 229 000</b>	<b>6 920 000</b>
Nedskrivning av andre finansielle anleggsmidler	4	551 139 000	11 374 000
Annen rentekostnad	4		
Annen finanskostnad	4	8 771 000	129 000
<b>Sum finanskostnader</b>		<b>559 910 000</b>	<b>11 502 000</b>
<b>Netto finans</b>		<b>-538 681 000</b>	<b>-4 582 000</b>
<b>Ordinært resultat før skattekostnad</b>		<b>-545 736 000</b>	<b>-10 262 000</b>
Skattekostnad	5	2 400 000	50 000
<b>Ordinært resultat etter skattekostnad</b>		<b>-548 136 000</b>	<b>-10 312 000</b>
<b>Årsresultat</b>		<b>-548 136 000</b>	<b>-10 312 000</b>
<b>Årsresultat etter minoritetsinteresser</b>		<b>-548 136 000</b>	<b>-10 312 000</b>
<b>Totalresultat</b>		<b>-548 136 000</b>	<b>-10 312 000</b>
<b>Overføringer og disponeringer</b>			
Overført fra overkurs	9		
Ordinært utbytte	9		
Udekket tap	9		
Avsatt til udekket tap	9	-548 136 000	-10 312 000
Overført fra annen egenkapital	9		



Sum overføringer og disponeringer	-548 136 000	-10 312 000
--------------------------------------	--------------	-------------



Organisasjonsnr: 922 078 033  
STATKRAFT EUROPEAN WIND AND SOLAR  
HOLDING AS

## BALANSE

Beløp i: NOK Note 2023 2022

### BALANSE - EIENDELER

#### Anleggsmidler

##### Immaterielle eiendeler

Utsatt skattefordel 5

##### Finansielle anleggsmidler

Investering i datterselskap 6 5 004 451 000 3 912 836 000

Investering i annet 6

foretak i samme konsern 6

Lån til foretak i samme 12 365 000 11 291 000

konsern

Investeringer i 6

tilknyttet selskap 6

Sum finansielle 5 016 816 000 3 924 127 000

anleggsmidler

Sum anleggsmidler 5 016 816 000 3 924 127 000

#### Omløpsmidler

##### Varer

##### Fordringer

Kundefordringer 7

Andre kortsiktige 7

fordringer 689 862 000 290 553 000

Sum fordringer 689 862 000 290 553 000

##### Bankinnskudd, kontanter

##### og lignende

Bankinnskudd, kontanter o. 4 000

l. Sum bankinnskudd, 4 000

kontanter og lignende

Sum omløpsmidler 689 866 000 290 553 000

SUM EIENDELER 5 706 682 000 4 214 681 000

### BALANSE - EGENKAPITAL OG

### GJELD

#### Egenkapital

##### Innskutt egenkapital

Aksjekapital 8, 9 261 000 261 000

Overkurs 9 6 178 506 000 4 248 506 000

Annen innskutt egenkapital 9

Sum innskutt egenkapital 6 178 767 000 4 248 767 000



<b>Opptjent egenkapital</b>			
Annen egenkapital	9		
Udekket tap	9	583 026 000	34 890 000
<b>Sum opptjent egenkapital</b>		<b>-583 026 000</b>	<b>-34 890 000</b>
<b>Sum egenkapital</b>		<b>5 595 740 000</b>	<b>4 213 877 000</b>
<b>Gjeld</b>			
<b>Langsiktig gjeld</b>			
Utsatt skatt	5		
<b>Annen langsiktig gjeld</b>			
<b>Sum langsiktig gjeld</b>		<b>0</b>	<b>0</b>
<b>Kortsiktig gjeld</b>			
Leverandørgjeld	7	113 000	740 000
Betalbar skatt	5, 7	2 130 000	50 000
Skyldig offentlige avgifter	7		
Utbytte	7		
Annen kortsiktig gjeld	7	108 699 000	15 000
<b>Sum kortsiktig gjeld</b>		<b>110 942 000</b>	<b>804 000</b>
<b>Sum gjeld</b>		<b>110 942 000</b>	<b>804 000</b>
<b>SUM EGENKAPITAL OG GJELD</b>		<b>5 706 682 000</b>	<b>4 214 681 000</b>



Organisasjonsnr: 922 078 033  
STATKRAFT EUROPEAN WIND AND SOLAR  
HOLDING AS

NOTEOPPLYSNINGER - SELSKAP - alle poster oppgitt i hele tall

Note  
0

Antall årsverk i regnskapsåret  
0.00

Sum Beløp

Balanseført verdi 31.12. Varige driftsmidler Immaterielle eiend.

Konsernregnskap

Morselskapet sitt navn

Forretningskontor for morselskapet

Begrunnelse for at datterselskap er utelatt fra konsolideringen

Samlet beløp - tilknyttet selskap Årets Fjorårets

Samlet beløp - foretak i samme konsern Årets Fjorårets

Samlet beløp - foretak i samme konsern Årets Fjorårets

Samlet beløp - felles kontrollert virksomhet Årets Fjorårets

Pantstillelse Beløp

Beholdning av egne aksjer Antall Pålydende Andel av aksjek.



# Årsregnskap 2023

## Statkraft European Wind and Solar Holding AS

Styrets årsberetning  
Resultat  
Balanse  
Kontantstrømopplysninger  
Noter  
Revisjonsberetning

Org.nr.: 922 078 033



## Årsberetning 2023

### Statkraft European Wind and Solar Holding AS

Adresse: Lilleakerveien 6A, 0283 Oslo

Org.nr: 922 078 033

#### Virksomhetens art

Selskapet ble stiftet i 2018 med det formål å eie aksjer eller andeler, direkte eller indirekte, i selskap som helt eller delvis er tilknyttet Statkraft-konsernet. Selskapet har forretningslokale i Oslo.

#### Fremtidsutsikter

Selskapet vil også i kommende år eie selskap i Norge og utlandet i forbindelse med sol, vindkraft og annen teknologi.

#### Fortsatt drift

I samsvar med regnskapsloven §3-3 bekreftes det at forutsetningene for fortsatt drift er til stede.

#### Risikostyring

Selskapet jobber systematisk med likviditetsstyring og har innarbeidet rutiner med eier for å sikre nødvendig likviditet i selskapet. Selskapet finansieres utelukkende med kapitalinnskudd fra eier og er derfor ikke eksponert for kredittrisiko.

Selskapet har etablert styreansvarsforsikring som, innen rammene for forsikringsvilkårene, dekker det personlige erstatningsansvaret man kan pådra seg som styremedlem eller administrerende direktør i henhold til gjeldende rett.

#### Arbeidsmiljø

Selskapet har ingen ansatte, men leier inn personell til administrasjon fra Statkraft AS. Det har ikke vært noen hendelser med personskader i selskapet i 2023.

#### Likestilling

Selskapet har ingen ansatte. Av styrets tre medlemmer er det to menn og en kvinne.

#### Diskriminering

Styremedlemmer og innleid personell som er involvert i selskapets virksomhet velges etter kompetanse og diskrimineres ikke i forhold til kjønn, hudfarge, religion, alder, seksuell legning, statsborgerskap, sosial eller etnisk opprinnelse, politisk overbevisning, fagforeningsmedlemskap eller andre forhold.

#### Samfunnsansvar

Selskapet jobber systematisk for å minimere risiko for skader på mennesker, miljø og eiendeler og stiller strenge krav med hensyn til å utvise samfunnsansvar i alle deler av virksomheten.

#### Ytre miljø

Virksomheten medfører liten risiko for forurensning og utslipp som kan være til skade for det ytre miljø. For ytterligere informasjon vises det til konsernets årsrapport.

#### Åpenhetsloven

Åpenhetsloven trådte i kraft 1. juli 2022, og selskapet har utført aktiviteter for å sikre etterlevelse.

Oppdatert informasjon om tilnærming, prosesser og nøkkelrisikoeer, samt informasjon om hvordan selskapet har vurdert menneskerettighetspåvirkninger er gitt på konsernets hjemmeside [www.statkraft.com](http://www.statkraft.com)

#### Resultat, investeringer, likviditet og finansiering

Årsresultatet for 2023 var et underskudd på kr -548.1 millioner mot et underskudd på kr -10.3 millioner i 2022. Årsaken til endringen skyldes i hovedsak to regnskapsmessige nedskrivninger i aksjer på kr 551.1 millioner.

Totalkapitalen var på 5706.7 millioner mot 4214.7 millioner i 2022. Selskapet har investeringer i datterselskaper med en balanseført verdi på 5004.5 millioner i 2023 mot 3912.8 millioner i 2022.

Samlet netto kontantstrøm fra drift i selskapet var på kr 13.0 millioner, mot kr 25.4 millioner i 2022. Vesentlig endring er knyttet til resultat før skattekostnad på kr -545.7 millioner i 2023 mot kr -10.3 millioner i 2022 grunnet nedskrivning i aksjene i 2023.

Selskapets investeringsaktiviteter var på kr -1943.0 millioner, mot kr -680.4 millioner i 2022.

Finansieringsaktiviteter ga en netto kontantstrøm på kr 1930 millioner, mot kr 655 millioner i 2022. Det ble tilført konsernbidrag fra Statkraft AS i 2022. Likviditeten i selskapet er tilfredsstillende. Netto endring i likviditetsbeholdning ble kr -299.2 millioner, mot kr 355.1 millioner i 2022.



## Hendelser etter balansedag

Selskapet inngikk en aksjekjøpsavtale om kjøp av selskapet Enerfin Sociedad de Energi S.L.U. i Spania 17. november 2023 med forbehold. Oppkjøpet ble gjennomført 23. mai 2024.

Styret mener at det fremlagte årsregnskapet gir et rettviseende bilde over utvikling og resultat av selskapets virksomhet og stilling.

Oslo 17.06.2024

Styret i Statkraft European Wind and Solar Holding AS

MFunes  
MFunes (Jun 17, 2024 15:26 GMT+2)

Michelle Funes  
styreleder

Sverre Aanstad

Sverre Aanstad  
styremedlem

Terje Vold  
Terje Vold (Jun 17, 2024 14:01 GMT+2)

Terje Vold  
styremedlem



## Resultatregnskap

Statkraft European Wind and Solar Holding AS

Beløp i tusen kroner

<b>Driftsinntekter</b>	<b>Note</b>	<b>2023</b>	<b>2022</b>
<b>Driftskostnader</b>			
Annen driftskostnad	2, 3	7 054	5 680
<b>Driftsresultat</b>		<b>-7 054</b>	<b>-5 680</b>
<b>Finansinntekter og finanskostnader</b>			
Renteinntekt fra foretak i samme konsern	4	17 639	6 859
Annen renteinntekt	4	10	0
Annen finansinntekt	4	3 579	61
Nedskrivning av andre finansielle anleggsmidler	4	-551 139	-11 374
Annen finanskostnad	4	8 771	129
<b>Netto finansposter</b>		<b>-538 681</b>	<b>-4 582</b>
<b>Resultat før skatt</b>		<b>-545 736</b>	<b>-10 262</b>
Skattekostnad	5	-2 400	-50
<b>Resultat etter skatt</b>		<b>-548 136</b>	<b>-10 312</b>
<b>Andre resultatkomponenter</b>			
<b>Komponenter som ikke skal reklassifiseres over resultatet</b>			
<b>Komponenter som kan reklassifiseres over resultatet</b>			
<b>Totalresultat</b>		<b>-548 136</b>	<b>-10 312</b>
<b>Disponeringer</b>			
Avsatt til udekket tap	9	-548 136	-10 312
<b>Sum disponeringer</b>		<b>-548 136</b>	<b>-10 312</b>



## Balanse

Statkraft European Wind and Solar Holding AS

Beløp i tusen kroner

Eiendeler	Note	2023	2022
<b>Finansielle anleggsmidler</b>			
Investeringer i datterselskap	6	5 004 451	3 912 836
Lån til foretak i samme konsern		12 365	11 291
<b>Sum finansielle anleggsmidler</b>		<b>5 016 816</b>	<b>3 924 127</b>
<b>Sum anleggsmidler</b>		<b>5 016 816</b>	<b>3 924 127</b>
<b>Omløpsmidler</b>			
<b>Fordringer</b>			
Andre kortsiktige fordringer	7	689 862	290 553
<b>Sum fordringer</b>		<b>689 862</b>	<b>290 553</b>
Bankinnskudd, kontanter o.l.		4	0
<b>Sum omløpsmidler</b>		<b>689 866</b>	<b>290 553</b>
<b>Sum eiendeler</b>		<b>5 706 682</b>	<b>4 214 681</b>



## Balanse


Statkraft European Wind and Solar Holding AS


Beløp i tusen kroner

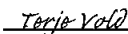
Egenkapital og gjeld	Note	2023	2022
<b>Innskutt egenkapital</b>			
Aksjekapital	8, 9	261	261
Overkurs	9	6 178 506	4 248 506
<b>Sum innskutt egenkapital</b>		<b>6 178 767</b>	<b>4 248 767</b>
<b>Opptjent egenkapital</b>			
Udekket tap	9	-583 026	-34 890
<b>Sum opptjent egenkapital</b>		<b>-583 026</b>	<b>-34 890</b>
<b>Sum egenkapital</b>		<b>5 595 740</b>	<b>4 213 877</b>
<b>Kortsiktig gjeld</b>			
Leverandørgjeld	7	113	740
Betalbar skatt	5, 7	2 130	50
Annen kortsiktig gjeld	7	108 699	15
<b>Sum kortsiktig gjeld</b>		<b>110 942</b>	<b>804</b>
<b>Sum egenkapital og gjeld</b>		<b>5 706 682</b>	<b>4 214 681</b>

Oslo, 17.06.2024

Styret i Statkraft European Wind and Solar Holding AS

  
MFunes (Jun 17, 2024 15:26 GMT+2)  
Michelle Funes  
styreleder

  
Sverre Aanstad  
styremedlem

  
Terje Vold (Jun 17, 2024 14:01 GMT+2)  
Terje Vold  
styremedlem



## Indirekte kontantstrøm

Statkraft European Wind and Solar Holding AS

	Note	2023	2022
<b>Kontantstrømmer fra operasjonelle aktiviteter</b>			
Resultat før skattekostnad		-545 736	-10 262
Nedskrivning anleggsmidler		551 139	11 374
Endring i leverandørgjeld		-627	-33
Endring i andre tidsavgrensingsposter		8 209	24 277
<b>Netto kontantstrøm fra operasjonelle aktiviteter</b>		<b>12 987</b>	<b>25 357</b>
<b>Kontantstrømmer fra investeringsaktiviteter</b>			
Endring i konsernkontoordning		-299 160	355 061
Utbetalinger ved kjøp av aksjer og andeler i andre foret		-1 642 754	-1 046 709
Endring langsiktige fordringer		-1 073	11 291
<b>Netto kontantstrøm fra investeringsaktiviteter</b>		<b>-1 942 987</b>	<b>-680 357</b>
<b>Kontantstrømmer fra finansieringsaktiviteter</b>			
Innbetalinger av egenkapital		1 930 000	596 000
Innbetalinger av konsernbidrag		0	59 000
<b>Netto kontantstrøm fra finansieringsaktiviteter</b>		<b>1 930 000</b>	<b>655 000</b>
Beh. av kont. og kontantekvivalenter ved per. begynnek		0	0
<b>Beh. av kont. og kontantekvivalenter ved per. slutt</b>		<b>0</b>	<b>0</b>

Selskapets kontantbeholdning inngår i sin helhet i konsernets konsernkontoordning og er derfor presentert som fordringer i balansen. Innestående fordring/gjeld mot Statkraft AS fremgår av note 7.



## Note 1 Regnskapsprinsipper

Årsregnskapet er satt opp i samsvar med forskrift om forenklet anvendelse av internasjonale regnskapsstandarder (forenklet IFRS).

Statkraft European Wind and Solar Holding AS benytter adgangen gitt i § 3-1-3 i Forskrift om forenklet anvendelse av internasjonale regnskapsstandarder hva gjelder regnskapsføring av utbytte og konsernbidrag, og dermed inntektsfører disse transaksjonene i avsetningsåret.

Det utarbeides ikke konsernregnskap i henhold til regnskapslovens § 3-7 om unntak fra konsernregnskapsplikt for morselskap i underkonsern.

### Usikkerhet i estimater

Regnskapet er basert på forutsetninger og estimater som påvirker regnskapsført verdi av eiendeler, forpliktelser, inntekter og kostnader. Beste estimater ved tidspunkt for avleggelse av regnskapet legges til grunn, men faktiske tall kan avvike fra opprinnelige estimater.

### Prinsipper for inntekts- og kostnadsføring

Inntekter og kostnader innregnes når inntekten eller kostnaden kan måles pålitelig og er opptjent eller påløpt. Gevinst/tap ved salg av varige driftsmidler behandles som driftsinntekter eller -kostnader.

### Skatter

Statkraft European Wind and Solar Holding AS er underlagt overskuddsbeskatning som blir beregnet etter ordinære skatteregler. Skattekostnaden i resultatregnskapet består av betalbar skatt og endring i utsatt skatt/skattefordel. Betalbar skatt beregnes på grunnlag av årets skattemessige resultat. Utsatt skatt/skattefordel beregnes på grunnlag av midlertidige forskjeller mellom regnskapsmessig og skattemessig verdi, samt skattevirkninger av underskudd til fremføring. Utsatt skattefordel balanseføres i den grad det er sannsynlig at fordelene vil bli realisert i fremtiden. Skatt knyttet til egenkapitaltransaksjoner føres mot egenkapitalen.

### Klassifisering og vurdering av eiendeler og gjeld

Eiendeler bestemt til varig eie eller bruk er klassifisert som anleggsmidler. Andre eiendeler er klassifisert som omløpsmidler. Fordringer som skal tilbakebetales innen et år klassifiseres som omløpsmidler. Ved klassifisering av kortsiktig og langsiktig lån er analoge kriterier lagt til grunn.

Anleggsmidler vurderes til anskaffelseskost, men nedskrives til virkelig verdi når verdifallet forventes å ikke være forbigående. Nedskrivninger reverseres når grunnlaget for nedskrivning ikke lenger er til stede. Anleggsmidler med begrenset økonomisk levetid avskrives planmessig.

Langsiktige lån balanseføres til pålydende, korrigert for eventuell uamortisert over- eller underkurs.

Omløpsmidler vurderes til det laveste av anskaffelseskost og virkelig verdi.

Kortsiktige lån balanseføres til nominelt mottatt beløp på etableringstidspunktet.

### Investeringer i datterselskaper

Datterselskap er selskaper hvor Statkraft European Wind and Solar Holding AS har bestemmende innflytelse over finansielle og driftsmessige prinsipper. Bestemmende innflytelse oppnås normalt når selskapet eier mer enn 50 % av de stemmeberettigede aksjene.

Investeringer i datterselskaper vurderes etter kostmetoden. Investeringene blir nedskrevet til virkelig verdi dersom verdifallet ikke er forbigående og det må anses nødvendig.



Mottatt utbytte og konsernbidrag fra datterselskapene er inntektsført som finansinntekt. Overstiger utbytte andel av tilbakeholdt resultat etter kjøpet, representerer den overskytende del tilbakebetaling av investert kapital, og utdelingene er fratrukket investeringens verdi i balansen. .

#### **Fordringer**

Kundefordringer og andre fordringer oppføres til pålydende etter fradrag for avsetning til forventet tap. Avsetning til tap gjøres på grunnlag av individuelle vurderinger av de enkelte fordringene.

#### **Bankinnskudd, kontanter og lignende**

Regnskapslinjen bankinnskudd, kontanter og lignende inkluderer kontanter, bankinnskudd og andre betalingsmidler med forfallsdato som er kortere enn tre måneder. Mellomværende i konsernkontoordninger presenteres som kortsiktig fordring eller kortsiktig gjeld.

#### **Valuta**

Pengeposter i utenlandsk valuta er vurdert til balansedagens kurs. Valutaeffekter presenteres netto i resultatregnskapet som finansinntekt eller finanskostnad. Transaksjoner i utenlandsk valuta omregnes til kursen på transaksjonstidspunktet.

#### **Prinsipper for kontantstrømoppstilling**

Kontantstrømoppstillingen er utarbeidet med basis i den indirekte metoden. Dette innebærer at man i oppstillingen tar utgangspunkt i selskapets årsresultat for å kunne presentere kontantstrømmer tilført fra henholdsvis ordinær drift, investeringsvirksomheten og finansieringsvirksomheten.

Det henvises til Statkrafts konsernregnskap for ytterligere informasjon.

Statkraft AS, Lilleakerveien 6, 0283 Oslo. Internett: [www.statkraft.com](http://www.statkraft.com).



## Note 2 Annen driftskostnad

Beløp i tusen kroner

<b>Driftskostnader etter art</b>	<b>2023</b>	<b>2022</b>
Konsernintene tjenester	4 722	7 060
Fremmede tjenester	2 316	-1 423
Øvrige driftskostnader	17	43
<b>Sum driftskostnader</b>	<b>7 054</b>	<b>5 680</b>

## Note 3 Lønn og ytelser til revisor

Beløp i tusen kroner

### Ansatte

Selskapet har ikke hatt ansatte i regnskapsåret.

Selskapet er ikke pliktig til å ha tjenestepensjonsordning etter lov om obligatorisk tjenestepensjon og har ikke daglig leder. Det er ikke utbetalt honorar til styret. Det er videre ikke ytt lån til eller sikkerhetsstillelse til fordel for leder av styret eller andre styremedlemmer.

### Revisor

Godtgjørelse til DELOITTE AS og samarbeidende selskaper fordeler seg slik:

	<b>2023</b>	<b>2022</b>
Lovpålagt revisjon	68	61
Andre attestasjonstjenester	0	28
<b>Sum godtgjørelse til revisor</b>	<b>68</b>	<b>89</b>

Oppgitt beløp er eksklusiv merverdiavgift.

## Note 4 Finansinntekter og finanskostnader

Beløp i tusen kroner

<b>Finansinntekter</b>	<b>2023</b>	<b>2022</b>
Renteinntekt fra foretak i samme konsern	17 639	6 859
Valutagevinst (agio)	3 579	61
Annen renteinntekt	10	0
<b>Sum finansinntekter</b>	<b>21 229</b>	<b>6 920</b>

<b>Finanskostnader</b>	<b>2023</b>	<b>2022</b>
Valutatap (disagio)	0	117
Nedskrivning i aksjer*	551 139	11 374
Annen finanskostnad**	8 771	12
<b>Sum finanskostnader</b>	<b>559 910</b>	<b>11 502</b>

<b>Netto finansposter</b>	<b>-538 681</b>	<b>-4 582</b>
---------------------------	-----------------	---------------

\* Det ble i 2023 foretatt en nedskrivning i investeringen i datterselskapet Statkraft Renewables Benelux B.V. på kr 411 millioner og i Statkraft Biofuel Holding AS med kr 140 millioner.

\*\* Annen finanskostnad inkluderer garantikostnader fra morselskap.



## Note 5 Skatt

Beløp i tusen kroner

<b>Årets skattekostnad fremkommer slik:</b>	<b>2023</b>	<b>2022</b>
Betalbar skatt	2 130	50
Korreksjon tidligere år	271	0
Endring i utsatt skatt	0	0
<b>Skattekostnad ordinært resultat</b>	<b>2 400</b>	<b>50</b>

### Skattepliktig inntekt:

Ordinært resultat før skatt	-545 736	-10 262
Permanente forskjeller	555 416	11 720
<b>Skattepliktig inntekt</b>	<b>9 680</b>	<b>1 458</b>

### Betalbar skatt i balansen fremkommer som følger:

Resultatskatt	2 130	50
<b>Sum betalbar skatt (+) / fordring på skatt (-) i balansen</b>	<b>2 130</b>	<b>50</b>

### Beregning av effektiv skattesats:

<b>Resultat før skatt</b>	<b>-545 736</b>	<b>-10 262</b>
Beregnet skatt av resultat før skatt	-120 062	-2 258
Skatteeffekt av permanente forskjeller	122 192	2 578
Endringer vedrørende tidligere år	271	0
Skatteeffekt av mottatt konsernbidrag	0	0
<b>Sum skattekostnad</b>	<b>-2 400</b>	<b>-321</b>
Effektiv skattesats	0 %	-3 %



## Note 6 Datterselskaper

Beløp i tusen kroner

	Forretnings kontor	Stemmeandel	Eierandel	Bokført verdi
<b>Investeringer i datterselskaper</b>				<b>31.12</b>
Statkraft Hydrogen Sweden AB	Stockholm, Sverige	100%	100%	65 582
Statkraft Biofuel Holding AS	Oslo, Norge	100%	100%	347 929
Statkraft Italia S.R.L.	Milano, Italia	100%	100%	1 131 238
Statkraft Spain S.L.	Madrid, Spania	100%	100%	658 089
Solar Century Holding Ltd.	London, UK	100%	100%	2 155 544
Zonnepark Schootsewilde BV	Amsterdam, Nederland	100%	100%	3 071
Zonnepark Het Bossenbroek BV	Amsterdam, Nederland	100%	100%	2 302
Zonnepark de Horst BV	Amsterdam, Nederland	100%	100%	4 889
SK Renouvelables 14	Lyon, Frankrike	100%	100%	4 671
Helioceres IV	Lyon, Frankrike	100%	100%	1 704
SC Centrale 2	Lyon, Frankrike	100%	100%	2 336
SC Centrale 3	Lyon, Frankrike	100%	100%	2 336
SC Centrale 4	Lyon, Frankrike	100%	100%	2 336
SC Centrale 5	Lyon, Frankrike	100%	100%	2 336
Statkraft Green Ammonia Holding	Oslo, Norge	100%	100%	39
Statkraft Poland sp. z.o.o	Warszawa, Polen	100%	100%	64 260
Solar Century Alpha d.o.o	Zagreb, Kroatia	100%	100%	498
Statkraft OIE d.o.o	Zagreb, Kroatia	100%	100%	41 837
Statkraft Portugal Unipessoal Lda	Lisboa, Portugal	100%	100%	8 491
Statkraft Renewables Benelux B.V.	Amsterdam, Nederland	100%	100%	7 696
Statkraft Hydrogen Holding AS	Oslo, Norge	100%	100%	364 052
Zonnepark A50 BV	Amsterdam, Nederland	100%	100%	4 886
ONS Zonnepark A50 BV	Amsterdam, Nederland	100%	100%	1 173
Zonnepark Loenen Molenallee BV	Amsterdam, Nederland	100%	100%	1 689
Zonnepark Blaakweg Harskamp BV	Amsterdam, Nederland	100%	100%	8 571
Storage Bollendonk B.V	Amsterdam, Nederland	100%	100%	1 756
Zonnepark Winterswijk Masterveldweg BV	Amsterdam, Nederland	100%	100%	46 989
Zonnepark Wenumseweld Holding	Amsterdam, Nederland	100%	100%	41 116
Zonnepark Kekerdom B.V	Amsterdam, Nederland	100%	100%	2 965
Zonnepark Roerdalen Hobers	Amsterdam, Nederland	100%	100%	2 940
Zonnepark Winterswijk Pool	Amsterdam, Nederland	100%	100%	2 358
Statkraft Renouvelables 10	Lyon, Frankrike	100%	100%	2 347
Statkraft Renouvelables 13	Lyon, Frankrike	100%	100%	2 347
Statkraft Renouvelables 09	Lyon, Frankrike	100%	100%	2 347
Statkraft Renouvelables 12	Lyon, Frankrike	100%	100%	2 347
Statkraft Renouvelables 11	Lyon, Frankrike	100%	100%	2 347
Statkraft Renouvelables 06	Lyon, Frankrike	100%	100%	2 346
Statkraft Renouvelables 07	Lyon, Frankrike	100%	100%	2 346
Statkraft Renouvelables 08	Lyon, Frankrike	100%	100%	2 346
<b>Sum datterselskap</b>				<b>5 004 451</b>



	Valuta (Beløp i tusen)	Egenkapital i følge siste årsregnskap 1) 2)	Årsresultat i følge siste årsregnskap 1) 2)
Statkraft Hydrogen Sweden AB	SEK	52 826	-12 213
Statkraft Biofuel Holding AS	NOK	347 929	-340 526
Statkraft Italia S.R.L.	EUR	84 519	-4 929
Statkraft Spain S.L.	EUR	59 875	190
Solar Century Holding Ltd.	GBP	170 722	5 945
Zonnepark Schootsewede BV	EUR	177	-61
Zonnepark Het Bossenbroek BV	EUR	87	-71
Zonnepark de Horst BV	EUR	254	-156
SK Renouvelables 14	EUR	88	-73
Helioceres IV	EUR	-484	-73
SC Centrale 2	EUR	140	-34
SC Centrale 3	EUR	-156	12
SC Centrale 4	EUR	149	-12
SC Centrale 5	EUR	139	-13
Statkraft Green Ammonia Holding	NOK	-45	-136
Statkraft Poland sp. z.o.o	PLN	14 776	-8 750
Solar Century Alpha d.o.o	EUR	22	-18
Statkraft OIE d.o.o	EUR	960	-1 386
Statkraft Portugal Unipessoal Lda	EUR	-86	-659
Statkraft Renewables Benelux B.V.	EUR	-3 768	-11 701
Statkraft Hydrogen Holding AS	NOK	365 602	1 577
Zonnepark A50 BV	EUR	155	-205
ONS Zonnepark A50 BV	EUR	64	-21
Zonnepark Loenen Molenallee BV	EUR	4	-101
Zonnepark Blaakweg Harskamp BV	EUR	683	-52
Storage Bollendonk B.V	EUR	93	-57
Zonnerpark Winterswijk Masterveldweg BV	EUR	4 002	2
Zonnepark Wenumseweld Holding	EUR	3 500	0
Zonnepark Kekerdome BV	EUR	-116	-366
Zonnepark Roerdalen Hoberstveldweg BV	EUR	151	-99
Zonnepark Winterswijk Poolserveg BV	EUR	98	-102
Statkraft Renouvelables 10	EUR	185	-16
Statkraft Renouvelables 13	EUR	133	-68
Statkraft Renouvelables 09	EUR	143	-58
Statkraft Renouvelables 12	EUR	198	-3
Statkraft Renouvelables 11	EUR	141	-60
Statkraft Renouvelables 06	EUR	125	-76
Statkraft Renouvelables 07	EUR	181	-20
Statkraft Renouvelables 08	EUR	185	-16

1) Tallene er oppgitt i valuta som spesifisert i tabellen over

2) Resultat og egenkapital er foreløpige tall pr 31.12.2023



## Note 7 Kortsiktige fordringer og gjeld

Beløp i tusen kroner

### Kortsiktige fordringer

Konserninterne kortsiktige fordringer	2023	2022
Konsernkontoordning i Statkraft AS	587 356	288 197
<b>Sum konserninterne kortsiktige fordringer</b>	<b>587 356</b>	<b>288 197</b>
<b>Eksterne kortsiktige fordringer</b>	<b>2023</b>	<b>2022</b>
Påløpte transaksjonskostnader*	102 205	0
Andre kortsiktige fordringer	300	2 357
<b>Sum eksterne kortsiktige fordringer</b>	<b>102 506</b>	<b>2 357</b>
<b>Sum kortsiktige fordringer</b>	<b>689 862</b>	<b>290 553</b>

### Kortsiktig gjeld

Konsernintern kortsiktig gjeld	2023	2022
Leverandørgjeld til selskap i samme konsern	95	691
<b>Sum konsernintern kortsiktig gjeld</b>	<b>95</b>	<b>691</b>

Ekstern kortsiktig gjeld	2023	2022
Leverandørgjeld	17	48
Betalbar skatt	2 130	50
Annen kortsiktig gjeld (påløpte kostnader)	108 699	15
<b>Sum ekstern kortsiktig gjeld</b>	<b>110 846</b>	<b>113</b>
<b>Sum kortsiktig gjeld</b>	<b>110 941</b>	<b>804</b>

\* Etter IAS 27 skal direkte relaterte transaksjonskostnader balanseføres som en del av investeringen. De balanseførte kostnadene vil flyttes til investering i aksjer når transaksjonen er ferdigstilt.

## Note 8 Aksjekapital og aksjonærinformasjon

Beløp i hele kroner

Aksjekapitalen i selskapet pr 31.12.2023 består av følgende aksjeklasser:

	Antall	Pålydende	Bokført
Aksjer	130	2 006	260 780

### Eierstruktur

Aksjonær i selskapet pr 31.12.2023 var:

	Aksjer	Eierandel	Stemmeandel
Statkraft AS	130	100 %	100 %

Siste kapitalforhøyelse er registrert i 2023



## Note 9 Egenkapital

Beløp i tusen kroner

	Akse- kapital	Overkurs	Ikke registrert kapital- forhøyelse	Udekket tap	Sum egenkapital
<b>Pr 01.01.2023</b>	<b>261</b>	<b>3 652 505</b>	<b>596 000</b>	<b>-34 891</b>	<b>4 213 877</b>
Kapitalforhøyelse*	0	596 000	-596 000	0	0
Kapitalforhøyelse**	0	1 930 000	0		1 930 000
Totalresultat			0	-548 136	-548 136
<b>Pr 31.12.2023</b>	<b>261</b>	<b>6 178 506</b>	<b>0</b>	<b>-583 026</b>	<b>5 595 740</b>

\* 596 MNOK gjelder registrert kapitalforhøyelse fra 2022 som ble registrert i 2023.

\*\* I år 2023 ble det foretatt to kapitalforhøyelser på 1930M NOK som var registrert per 31.12.2023.

## Note 10 Pantestillelser og garantier m.v

Selskapet har ingen pantsatte eiendeler eller garantiansvar.

## Note 11 Markedsrisiko, Kredittrisiko og Likviditetsrisiko

Statkraft European Wind and Solar Holding AS har en virksomhet som medfører begrenset finansiell risiko knyttet til aksjeinvesteringer, valuta og lån. Den sentrale finansfunksjonen i Statkraft konsern samordner og ivaretar den finansielle risikoen for konsernet knyttet til valuta, renter og likviditet. De viktigste instrumentene i styringen på konsernnivå er terminkontrakter i valuta, rentebytteavtaler og terminavtaler for renter.

### Valutarisiko

Selskapets valutarisiko knytter seg hovedsakelig til valutaeffekter på virkelig verdi og inntekter knyttet til investeringer i datterselskap og tilknyttede selskap som har funksjonell valuta ulik norske kroner. Valutarisikoen styres samlet i Statkraft konsern.

**Renterisiko**

Selskapet inngår i felles konsernkontoordning. Rentevilkårene tilknyttet denne er fastsatt på markedsvilkår for innlån.

**Likviditetsrisiko**

Selskapet deltar i Statkrafts konsernkontosystem og anses å ha god tilgang til likviditet.

**Kredittrisiko**

Kredittrisiko knyttet til virksomheten anses ubetydelig. Denne knytter seg i all hovedsak til mellomværende mot konsernselskaper.

**Note 12 Hendelser etter balansedagen**

Selskapet inngikk en aksjekjøpsavtale om kjøp av selskapet Enerfin Sociedad de Energi S.L.U. i Spania 17.november 2023 med forbehold. Oppkjøpet ble gjennomført 23.mai 2024.



# Deloitte.

Deloitte AS  
Dronning Eufemias gate 14  
Postboks 221  
NO-0103 Oslo  
Norway

+47 23 27 90 00  
www.deloitte.no

Til generalforsamlingen i Statkraft European Wind and Solar Holding AS

## UAVHENGIG REVISORS BERETNING

### Konklusjon

Vi har revidert årsregnskapet for Statkraft European Wind and Solar Holding AS som består av balanse per 31. desember 2023, resultatregnskap, totalresultat, kontantstrømpstilling for regnskapsåret avsluttet per denne datoen og noter til årsregnskapet, herunder et sammendrag av viktige regnskapsprinsipper.

Etter vår mening

- oppfyller årsregnskapet gjeldende lovkrav, og
- gir årsregnskapet et rettviseende bilde av selskapets finansielle stilling per 31. desember 2023 og av dets resultater og kontantstrømmer for regnskapsåret avsluttet per denne datoen i samsvar med forenklet anvendelse av internasjonale regnskapsstandarder etter regnskapsloven § 3-9.

### Grunnlag for konklusjonen

Vi har gjennomført revisjonen i samsvar med International Standards on Auditing (ISA-ene). Våre oppgaver og plikter i henhold til disse standardene er beskrevet nedenfor under *Revisors oppgaver og plikter ved revisjonen av årsregnskapet*. Vi er uavhengige av selskapet i samsvar med kravene i relevante lover og forskrifter i Norge og International Code of Ethics for Professional Accountants (inkludert internasjonale uavhengighetsstandarder) utstedt av International Ethics Standards Board for Accountants (IESBA-reglene), og vi har overholdt våre øvrige etiske forpliktelser i samsvar med disse kravene. Innhentet revisjonsbevis er etter vår vurdering tilstrekkelig og hensiktsmessig som grunnlag for vår konklusjon.

### Øvrig informasjon

Styret (ledelsen) er ansvarlig for informasjonen i årsberetningen. Vår konklusjon om årsregnskapet ovenfor dekker ikke informasjonen i årsberetningen.

I forbindelse med revisjonen av årsregnskapet er det vår oppgave å lese årsberetningen. Formålet er å vurdere hvorvidt det foreligger vesentlig inkonsistens mellom årsberetningen og årsregnskapet og den kunnskap vi har opparbeidet oss under revisjonen av årsregnskapet, eller hvorvidt informasjon i årsberetningen ellers fremstår som vesentlig feil. Vi har plikt til å rapportere dersom årsberetningen fremstår som vesentlig feil. Vi har ingenting å rapportere i så henseende.

Basert på kunnskapen vi har opparbeidet oss i revisjonen, mener vi at årsberetningen

- er konsistent med årsregnskapet og
- inneholder de opplysninger som skal gis i henhold til gjeldende lovkrav.

### Ledelsens ansvar for årsregnskapet

Ledelsen er ansvarlig for å utarbeide årsregnskapet og for at det gir et rettviseende bilde i samsvar med forenklet anvendelse av internasjonale regnskapsstandarder etter regnskapsloven § 3-9. Ledelsen er også ansvarlig for slik internkontroll som den finner nødvendig for å kunne utarbeide et årsregnskap som ikke inneholder vesentlig feilinformasjon, verken som følge av misligheter eller utilsiktede feil.

Deloitte AS and Deloitte Advokatfirma AS are the Norwegian affiliates of Deloitte NSE LLP, a member firm of Deloitte Touche Tohmatsu Limited, a UK private company limited by guarantee ("DTTL"). DTTL and each of its member firms are legally separate and independent entities. DTTL and Deloitte NSE LLP do not provide services to clients. Please see [www.deloitte.com/about](http://www.deloitte.com/about) to learn more about our global network of member firms.

Deloitte Norway conducts business through two legally separate and independent limited liability companies: Deloitte AS, providing audit, consulting, financial advisory and risk management services, and Deloitte Advokatfirma AS, providing tax and legal services.

Registrert i Foretaksregisteret  
Medlemmer av Den norske Revisorforening  
Organisasjonsnummer: 980 211 282



## Deloitte.

Uavhengig revisors beretning  
Statkraft European Wind And Solar  
Holding AS

Ved utarbeidelsen av årsregnskapet må ledelsen ta standpunkt til selskapets evne til fortsatt drift og opplyse om forhold av betydning for fortsatt drift. Forutsetningen om fortsatt drift skal legges til grunn for årsregnskapet med mindre ledelsen enten har til hensikt å avvikle selskapet eller legge ned virksomheten, eller ikke har noe realistisk alternativ til dette.

### *Revisors oppgaver og plikter ved revisjonen av årsregnskapet*

Vårt mål er å oppnå betryggende sikkerhet for at årsregnskapet som helhet ikke inneholder vesentlig feilinformasjon, verken som følge av misligheter eller utilsiktede feil, og å avgi en revisjonsberetning som inneholder vår konklusjon. Betryggende sikkerhet er en høy grad av sikkerhet, men ingen garanti for at en revisjon utført i samsvar med ISA-ene, alltid vil avdekke vesentlig feilinformasjon. Feilinformasjon kan oppstå som følge av misligheter eller utilsiktede feil. Feilinformasjon er å anse som vesentlig dersom den enkeltvis eller samlet med rimelighet kan forventes å påvirke de økonomiske beslutningene som brukerne foretar på grunnlag av årsregnskapet.

Som del av en revisjon i samsvar med ISA-ene, utøver vi profesjonelt skjønn og utviser profesjonell skepsis gjennom hele revisjonen. I tillegg:

- identifiserer og vurderer vi risikoen for vesentlig feilinformasjon i årsregnskapet, enten det skyldes misligheter eller utilsiktede feil. Vi utformer og gjennomfører revisjonshandlinger for å håndtere slike risikoer, og innhenter revisjonsbevis som er tilstrekkelig og hensiktsmessig som grunnlag for vår konklusjon. Risikoen for at vesentlig feilinformasjon som følge av misligheter ikke blir avdekket, er høyere enn for feilinformasjon som skyldes utilsiktede feil, siden misligheter kan innebære samarbeid, forfalskning, bevisste utelatelser, uriktige fremstillinger eller overstyring av internkontroll.
- opparbeider vi oss en forståelse av intern kontroll som er relevant for revisjonen, for å utforme revisjonshandlinger som er hensiktsmessige etter omstendighetene, men ikke for å gi uttrykk for en mening om effektiviteten av selskapets interne kontroll.
- evaluerer vi om de anvendte regnskapsprinsippene er hensiktsmessige og om regnskapsestimaterne og tilhørende noteopplysninger utarbeidet av ledelsen er rimelige.
- konkluderer vi på om ledelsens bruk av fortsatt drift-forutsetningen er hensiktsmessig, og, basert på innhentede revisjonsbevis, hvorvidt det foreligger vesentlig usikkerhet knyttet til hendelser eller forhold som kan skape tvil av betydning om selskapets evne til fortsatt drift. Dersom vi konkluderer med at det eksisterer vesentlig usikkerhet, kreves det at vi i revisjonsberetningen henleder oppmerksomheten på tilleggsopplysningene i årsregnskapet, eller, dersom slike tilleggsopplysninger ikke er tilstrekkelige, at vi modifierer vår konklusjon. Våre konklusjoner er basert på revisjonsbevis innhentet frem til datoen for revisjonsberetningen. Etterfølgende hendelser eller forhold kan imidlertid medføre at selskapet ikke kan fortsette driften.
- evaluerer vi den samlede presentasjonen, strukturen og innholdet i årsregnskapet, inkludert tilleggsopplysningene, og hvorvidt årsregnskapet gir uttrykk for de underliggende transaksjonene og hendelsene på en måte som gir et rettviseende bilde.

Vi kommuniserer med styret blant annet om det planlagte innholdet i og tidspunkt for revisjonsarbeidet og eventuelle vesentlige funn i revisjonen, herunder vesentlige svakheter i intern kontroll som vi avdekker gjennom revisjonen.

Oslo, 17. juni 2024  
Deloitte AS

**Lars Atle Lauvsnes**  
statsautorisert revisor  
(elektronisk signert)



## Uavhengig revisors beretning

Name	Date
Lauvsnes, Lars Atle	2024-06-17

Identification

 bankID Lauvsnes, Lars Atle



This document contains electronic signatures using EU-compliant PAdES - PDF  
Advanced Electronic Signatures (Regulation (EU) No 910/2014 (eIDAS))



# Årsregnskap 2023 Statkraft European Wind and Solar Holding AS

Styrets årsberetning  
Resultat  
Balanse  
Kontantstrømpopplysninger  
Noter  
Revisjonsberetning

Org.nr.: 922 078 033



## Årsberetning 2023

### Statkraft European Wind and Solar Holding AS

Adresse: Lilleakerveien 6A, 0283 Oslo

Org.nr: 922 078 033

#### Virksomhetens art

Selskapet ble stiftet i 2018 med det formål å eie aksjer eller andeler, direkte eller indirekte, i selskap som helt eller delvis er tilknyttet Statkraft-konseptet. Selskapet har forretningslokale i Oslo.

#### Fremtidsutsikter

Selskapet vil også i kommende år eie selskap i Norge og utlandet i forbindelse med sol, vindkraft og annen teknologi.

#### Fortsatt drift

I samsvar med regnskapsloven §3-3 bekreftes det at forutsetningene for fortsatt drift er til stede.

#### Risikostyring

Selskapet jobber systematisk med likviditetsstyring og har innarbeidet rutiner med eier for å sikre nødvendig likviditet i selskapet. Selskapet finansieres utelukkende med kapitalinnskudd fra eier og er derfor ikke eksponert for kredittrisiko.

Selskapet har etablert styreansvarsforsikring som, innen rammene for forsikringsvilkårene, dekker det personlige erstatningsansvaret man kan pådra seg som styremedlem eller administrerende direktør i henhold til gjeldende rett.

#### Arbeidsmiljø

Selskapet har ingen ansatte, men leier inn personell til administrasjon fra Statkraft AS. Det har ikke vært noen hendelser med personskader i selskapet i 2023.

#### Likestilling

Selskapet har ingen ansatte. Av styrets tre medlemmer er det to menn og en kvinne.

#### Diskriminering

Styremedlemmer og innleid personell som er involvert i selskapets virksomhet velges etter kompetanse og diskrimineres ikke i forhold til kjønn, hudfarge, religion, alder, seksuell legning, statsborgerskap, sosial eller etnisk opprinnelse, politisk overbevisning, fagforeningsmedlemskap eller andre forhold.

#### Samfunnsansvar

Selskapet jobber systematisk for å minimere risiko for skader på mennesker, miljø og eiendeler og stiller strenge krav med hensyn til å utvise samfunnsansvar i alle deler av virksomheten.

#### Ytre miljø

Virksomheten medfører liten risiko for forurensning og utslipp som kan være til skade for det ytre miljø. For ytterligere informasjon vises det til konsernets årsrapport.

#### Åpenhetsloven

Åpenhetsloven trådte i kraft 1. juli 2022, og selskapet har utført aktiviteter for å sikre etterlevelse.

Oppdatert informasjon om tilnærming, prosesser og nøkkelrisikoer, samt informasjon om hvordan selskapet har vurdert menneskerettighetspåvirkninger er gitt på konsernets hjemmeside [www.statkraft.com](http://www.statkraft.com)

#### Resultat, investeringer, likviditet og finansiering

Årsresultatet for 2023 var et underskudd på kr -548.1 millioner mot et underskudd på kr -10.3 millioner i 2022. Årsaken til endringen skyldes i hovedsak to regnskapsmessige nedskrivninger i aksjer på kr 551.1 millioner.

Totalkapitalen var på 5706.7 millioner mot 4214.7 millioner i 2022. Selskapet har investeringer i datterselskaper med en balanseført verdi på 5004.5 millioner i 2023 mot 3912.8 millioner i 2022.

Samlet netto kontantstrøm fra drift i selskapet var på kr 13.0 millioner, mot kr 25.4 millioner i 2022. Vesentlig endring er knyttet til resultat før skattekostnad på kr -545.7 millioner i 2023 mot kr -10.3 millioner i 2022 grunnet nedskrivning i aksjene i 2023.

Selskapets investeringsaktiviteter var på kr -1943.0 millioner, mot kr -680.4 millioner i 2022.

Finansieringsaktiviteter ga en netto kontantstrøm på kr 1930 millioner, mot kr 655 millioner i 2022. Det ble tilført konsemdrag fra Statkraft AS i 2022. Likviditeten i selskapet er tilfredsstillende. Netto endring i likviditetsbeholdning ble kr -299.2 millioner, mot kr 355.1 millioner i 2022.

**Hendelser etter balansedag**

Selskapet inngikk en aksjekjøpsavtale om kjøp av selskapet Enerfin Sociedad de Energi S.L.U. i Spania 17. november 2023 med forbehold. Oppkjøpet ble gjennomført 23. mai 2024.

Styret mener at det fremlagte årsregnskapet gir et rettvisende bilde over utvikling og resultat av selskapets virksomhet og stilling.

Oslo 17.06.2024

Styret i Statkraft European Wind and Solar Holding AS

---

Michelle Funes  
styreleder

---

Sverre Aanstad  
styremedlem

---

Terje Vold  
styremedlem



## Resultatregnskap

Statkraft European Wind and Solar Holding AS

Beløp i tusen kroner

<b>Driftsinntekter</b>	<b>Note</b>	<b>2023</b>	<b>2022</b>
<b>Driftskostnader</b>			
Annen driftskostnad	2, 3	7 054	5 680
<b>Driftsresultat</b>		<b>-7 054</b>	<b>-5 680</b>
<b>Finansinntekter og finanskostnader</b>			
Renteinntekt fra foretak i samme konsern	4	17 639	6 859
Annen renteinntekt	4	10	0
Annen finansinntekt	4	3 579	61
Nedskrivning av andre finansielle anleggsmidler	4	-551 139	-11 374
Annen finanskostnad	4	8 771	129
<b>Netto finansposter</b>		<b>-538 681</b>	<b>-4 582</b>
<b>Resultat før skatt</b>		<b>-545 736</b>	<b>-10 262</b>
Skattekostnad	5	-2 400	-50
<b>Resultat etter skatt</b>		<b>-548 136</b>	<b>-10 312</b>
<b>Andre resultatkomponenter</b>			
<b>Komponenter som ikke skal reklassifiseres over resultatet</b>			
<b>Komponenter som kan reklassifiseres over resultatet</b>			
<b>Totalresultat</b>		<b>-548 136</b>	<b>-10 312</b>
<b>Disponeringer</b>			
Avsatt til udekket tap	9	-548 136	-10 312
<b>Sum disponeringer</b>		<b>-548 136</b>	<b>-10 312</b>



## Balanse

Statkraft European Wind and Solar Holding AS

Beløp i tusen kroner

<b>Eiendeler</b>	<b>Note</b>	<b>2023</b>	<b>2022</b>
<b>Finansielle anleggsmidler</b>			
Investeringer i datterselskap	6	5 004 451	3 912 836
Lån til foretak i samme konsern		12 365	11 291
<b>Sum finansielle anleggsmidler</b>		<b>5 016 816</b>	<b>3 924 127</b>
<b>Sum anleggsmidler</b>		<b>5 016 816</b>	<b>3 924 127</b>
<b>Omløpsmidler</b>			
<b>Fordringer</b>			
Andre kortsiktige fordringer	7	689 862	290 553
<b>Sum fordringer</b>		<b>689 862</b>	<b>290 553</b>
Bankinnskudd, kontanter o.l.		4	0
<b>Sum omløpsmidler</b>		<b>689 866</b>	<b>290 553</b>
<b>Sum eiendeler</b>		<b>5 706 682</b>	<b>4 214 681</b>



## Balanse

Statkraft European Wind and Solar Holding AS

Beløp i tusen kroner

<b>Egenkapital og gjeld</b>	<b>Note</b>	<b>2023</b>	<b>2022</b>
<b>Innskutt egenkapital</b>			
Aksjekapital	8, 9	261	261
Overkurs	9	6 178 506	4 248 506
<b>Sum innskutt egenkapital</b>		<b>6 178 767</b>	<b>4 248 767</b>
<b>Opptjent egenkapital</b>			
Udekket tap	9	-583 026	-34 890
<b>Sum opptjent egenkapital</b>		<b>-583 026</b>	<b>-34 890</b>
<b>Sum egenkapital</b>		<b>5 595 740</b>	<b>4 213 877</b>
<b>Kortsiktig gjeld</b>			
Leverandørgjeld	7	113	740
Betalbar skatt	5, 7	2 130	50
Annen kortsiktig gjeld	7	108 699	15
<b>Sum kortsiktig gjeld</b>		<b>110 942</b>	<b>804</b>
<b>Sum egenkapital og gjeld</b>		<b>5 706 682</b>	<b>4 214 681</b>

Oslo, 17.06.2024

Styret i Statkraft European Wind and Solar Holding AS

\_\_\_\_\_  
Michelle Funes  
styreleder

\_\_\_\_\_  
Sverre Aanstad  
styremedlem

\_\_\_\_\_  
Terje Vold  
styremedlem



## Indirekte kontantstrøm

Statkraft European Wind and Solar Holding AS

	Note	2023	2022
<b>Kontantstrømmer fra operasjonelle aktiviteter</b>			
Resultat før skattekostnad		-545 736	-10 262
Nedskrivning anleggsmidler		551 139	11 374
Endring i leverandørgjeld		-627	-33
Endring i andre tidsavgrensningposter		8 209	24 277
<b>Netto kontantstrøm fra operasjonelle aktiviteter</b>		<b>12 987</b>	<b>25 357</b>
<b>Kontantstrømmer fra investeringsaktiviteter</b>			
Endring i konsernkontoordning		-299 160	355 061
Utbetalinger ved kjøp av aksjer og andeler i andre foret:		-1 642 754	-1 046 709
Endring langsiktige fordringer		-1 073	11 291
<b>Netto kontantstrøm fra investeringsaktiviteter</b>		<b>-1 942 987</b>	<b>-680 357</b>
<b>Kontantstrømmer fra finansieringsaktiviteter</b>			
Innbetalinger av egenkapital		1 930 000	596 000
Innbetalinger av konsernbidrag		0	59 000
<b>Netto kontantstrøm fra finansieringsaktiviteter</b>		<b>1 930 000</b>	<b>655 000</b>
Beh. av kont. og kontantekvivalenter ved per. begynnel:		0	0
<b>Beh. av kont. og kontantekvivalenter ved per. slutt</b>		<b>0</b>	<b>0</b>

Selskapets kontantbeholdning inngår i sin helhet i konsernets konsernkontoordning og er derfor presentert som fordringer i balansen. Inntående fordring/gjeld mot Statkraft AS fremgår av note 7.



## Note 1 Regnskapsprinsipper

Årsregnskapet er satt opp i samsvar med forskrift om forenklet anvendelse av internasjonale regnskapsstandarder (forenklet IFRS).

Statkraft European Wind and Solar Holding AS benytter adgangen gitt i § 3-1-3 i Forskrift om forenklet anvendelse av internasjonale regnskapsstandarder hva gjelder regnskapsføring av utbytte og konsernbidrag, og dermed inntektsfører disse transaksjonene i avsetningsåret.

Det utarbeides ikke konsernregnskap i henhold til regnskapslovens § 3-7 om unntak fra konsernregnskapsplikt for morselskap i underkonsern.

### Usikkerhet i estimater

Regnskapet er basert på forutsetninger og estimater som påvirker regnskapsført verdi av eiendeler, forpliktelser, inntekter og kostnader. Beste estimater ved tidspunkt for avleggelse av regnskapet legges til grunn, men faktiske tall kan avvike fra opprinnelige estimater.

### Prinsipper for inntekts- og kostnadsføring

Inntekter og kostnader innregnes når inntekten eller kostnaden kan måles pålitelig og er opptjent eller påløpt. Gevinst/tap ved salg av varige driftsmidler behandles som driftsinntekter eller -kostnader.

### Skatter

Statkraft European Wind and Solar Holding AS er underlagt overskuddsbeskatning som blir beregnet etter ordinære skatteregler. Skattekostnaden i resultatregnskapet består av betalbar skatt og endring i utsatt skatt/skattefordel. Betalbar skatt beregnes på grunnlag av årets skattemessige resultat. Utsatt skatt/skattefordel beregnes på grunnlag av midlertidige forskjeller mellom regnskapsmessig og skattemessig verdi, samt skattevirkninger av underskudd til fremføring. Utsatt skattefordel balanseføres i den grad det er sannsynlig at fordelene vil bli realisert i fremtiden. Skatt knyttet til egenkapitaltransaksjoner føres mot egenkapitalen.

### Klassifisering og vurdering av eiendeler og gjeld

Eiendeler bestemt til varig eie eller bruk er klassifisert som anleggsmidler. Andre eiendeler er klassifisert som omløpsmidler. Fordringer som skal tilbakebetales innen et år klassifiseres som omløpsmidler. Ved klassifisering av kortsiktig og langsiktig lån er analoge kriterier lagt til grunn.

Anleggsmidler vurderes til anskaffelseskost, men nedskrives til virkelig verdi når verdifallet forventes å ikke være forbigående. Nedskrivninger reverseres når grunnlaget for nedskrivning ikke lenger er til stede. Anleggsmidler med begrenset økonomisk levetid avskrives planmessig.

Langsiktige lån balanseføres til pålydende, korrigert for eventuell uamortisert over- eller underkurs.

Omløpsmidler vurderes til det laveste av anskaffelseskost og virkelig verdi.

Kortsiktige lån balanseføres til nominelt mottatt beløp på etableringstidspunktet.

### Investeringer i datterselskaper

Datterselskap er selskaper hvor Statkraft European Wind and Solar Holding AS har bestemmende innflytelse over finansielle og driftsmessige prinsipper. Bestemmende innflytelse oppnås normalt når selskapet eier mer enn 50 % av de stemmeberettigede aksjene.

Investeringer i datterselskaper vurderes etter kostmetoden. Investeringene blir nedskrevet til virkelig verdi dersom verdifallet ikke er forbigående og det må anses nødvendig.



Mottatt utbytte og konsernbidrag fra datterselskapene er inntektsført som finansinntekt. Overstiger utbytte andel av tilbakeholdt resultat etter kjøpet, representerer den overskytende del tilbakebetaling av investert kapital, og utdelingene er fratrukket investeringens verdi i balansen. .

#### **Fordringer**

Kundefordringer og andre fordringer oppføres til pålydende etter fradrag for avsetning til forventet tap. Avsetning til tap gjøres på grunnlag av individuelle vurderinger av de enkelte fordringene.

#### **Bankinnskudd, kontanter og lignende**

Regnskapslinjen bankinnskudd, kontanter og lignende inkluderer kontanter, bankinnskudd og andre betalingsmidler med forfallsdato som er kortere enn tre måneder. Mellomværende i konsernkontoordninger presenteres som kortsiktig fordring eller kortsiktig gjeld.

#### **Valuta**

Pengeposter i utenlandsk valuta er vurdert til balansedagens kurs. Valutaeffekter presenteres netto i resultatregnskapet som finansinntekt eller finanskostnad. Transaksjoner i utenlandsk valuta omregnes til kursen på transaksjonstidspunktet.

#### **Prinsipper for kontantstrømoppstilling**

Kontantstrømoppstillingen er utarbeidet med basis i den indirekte metoden. Dette innebærer at man i oppstillingen tar utgangspunkt i selskapets årsresultat for å kunne presentere kontantstrømmer tilført fra henholdsvis ordinær drift, investeringsvirksomheten og finansieringsvirksomheten.

Det henvises til Statkrafts konsernregnskap for ytterligere informasjon.

Statkraft AS, Lilleakerveien 6, 0283 Oslo. Internett: [www.statkraft.com](http://www.statkraft.com).



## Note 2 Annen driftskostnad

Beløp i tusen kroner

<b>Driftskostnader etter art</b>	<b>2023</b>	<b>2022</b>
Konsernintene tjenester	4 722	7 060
Fremmede tjenester	2 316	-1 423
Øvrige driftskostnader	17	43
<b>Sum driftskostnader</b>	<b>7 054</b>	<b>5 680</b>

## Note 3 Lønn og ytelser til revisor

Beløp i tusen kroner

### Ansatte

Selskapet har ikke hatt ansatte i regnskapsåret.

Selskapet er ikke pliktig til å ha tjenestepensjonsordning etter lov om obligatorisk tjenestepensjon og har ikke daglig leder. Det er ikke utbetalt honorar til styret. Det er videre ikke ytt lån til eller sikkerhetsstillelse til fordel for leder av styret eller andre styremedlemmer.

### Revisor

Godtgjørelse til DELOITTE AS og samarbeidende selskaper fordeler seg slik:

	<b>2023</b>	<b>2022</b>
Lovpålagt revisjon	68	61
Andre attestasjonstjenester	0	28
<b>Sum godtgjørelse til revisor</b>	<b>68</b>	<b>89</b>

Oppgitt beløp er eksklusiv merverdiavgift.

## Note 4 Finansinntekter og finanskostnader

Beløp i tusen kroner

<b>Finansinntekter</b>	<b>2023</b>	<b>2022</b>
Renteinntekt fra foretak i samme konsern	17 639	6 859
Valutagevinst (agio)	3 579	61
Annen renteinntekt	10	0
<b>Sum finansinntekter</b>	<b>21 229</b>	<b>6 920</b>

<b>Finanskostnader</b>	<b>2023</b>	<b>2022</b>
Valutatap (disagio)	0	117
Nedskrivning i aksjer*	551 139	11 374
Annen finanskostnad**	8 771	12
<b>Sum finanskostnader</b>	<b>559 910</b>	<b>11 502</b>

<b>Netto finansposter</b>	<b>-538 681</b>	<b>-4 582</b>
---------------------------	-----------------	---------------

\* Det ble i 2023 foretatt en nedskrivning i investeringen i datterselskapet Statkraft Renewables Benelux B.V. på kr 411 millioner og i Statkraft Biofuel Holding AS med kr 140 millioner.

\*\* Annen finanskostnad inkluderer garantikostnader fra morselskap.



## Note 5 Skatt

Beløp i tusen kroner

<b>Årets skattekostnad fremkommer slik:</b>	<b>2023</b>	<b>2022</b>
Betalbar skatt	2 130	50
Korreksjon tidligere år	271	0
Endring i utsatt skatt	0	0
<b>Skattekostnad ordinært resultat</b>	<b>2 400</b>	<b>50</b>
<b>Skattepliktig inntekt:</b>		
Ordinært resultat før skatt	-545 736	-10 262
Permanente forskjeller	555 416	11 720
<b>Skattepliktig inntekt</b>	<b>9 680</b>	<b>1 458</b>
<b>Betalbar skatt i balansen fremkommer som følger:</b>		
Resultatskatt	<b>2 130</b>	50
<b>Sum betalbar skatt (+) / fordring på skatt (-) i balansen</b>	<b>2 130</b>	<b>50</b>
<b>Beregning av effektiv skattesats:</b>		
<b>Resultat før skatt</b>	<b>-545 736</b>	<b>-10 262</b>
Beregnet skatt av resultat før skatt	-120 062	-2 258
Skatteeffekt av permanente forskjeller	122 192	2 578
Endringer vedrørende tidligere år	271	0
Skatteeffekt av mottatt konsernbidrag	0	0
<b>Sum skattekostnad</b>	<b>-2 400</b>	<b>-321</b>
Effektiv skattesats	0 %	-3 %



## Note 6 Datterselskaper

Beløp i tusen kroner

	Forretnings kontor	Stemmeandel	Eierandel	Bokført verdi
<b>Investeringer i datterselskaper</b>				
Statkraft Hydrogen Sweden AB	Stockholm, Sverige	100%	100%	65 582
Statkraft Biofuel Holding AS	Oslo, Norge	100%	100%	347 929
Statkraft Italia S.R.L.	Milano, Italia	100%	100%	1 131 238
Statkraft Spain S.L.	Madrid, Spania	100%	100%	658 089
Solar Century Holding Ltd.	London, UK	100%	100%	2 155 544
Zonnepark Schootsewilde BV	Amsterdam, Nederland	100%	100%	3 071
Zonnepark Het Bossenbroek BV	Amsterdam, Nederland	100%	100%	2 302
Zonnepark de Horst BV	Amsterdam, Nederland	100%	100%	4 889
SK Renouvelables 14	Lyon, Frankrike	100%	100%	4 671
Helioceres IV	Lyon, Frankrike	100%	100%	1 704
SC Centrale 2	Lyon, Frankrike	100%	100%	2 336
SC Centrale 3	Lyon, Frankrike	100%	100%	2 336
SC Centrale 4	Lyon, Frankrike	100%	100%	2 336
SC Centrale 5	Lyon, Frankrike	100%	100%	2 336
Statkraft Green Ammonia Holding	Oslo, Norge	100%	100%	39
Statkraft Poland sp. z.o.o	Warszawa, Polen	100%	100%	64 260
Solar Century Alpha d.o.o	Zagreb, Kroatia	100%	100%	498
Statkraft OIE d.o.o	Zagreb, Kroatia	100%	100%	41 837
Statkraft Portugal Unipessoal Lda	Lisboa, Portugal	100%	100%	8 491
Statkraft Renewables Benelux B.V.	Amsterdam, Nederland	100%	100%	7 696
Statkraft Hydrogen Holding AS	Oslo, Norge	100%	100%	364 052
Zonnepark A50 BV	Amsterdam, Nederland	100%	100%	4 886
ONS Zonnepark A50 BV	Amsterdam, Nederland	100%	100%	1 173
Zonnepark Loenen Molenallee BV	Amsterdam, Nederland	100%	100%	1 689
Zonnepark Blaakweg Harskamp BV	Amsterdam, Nederland	100%	100%	8 571
Storage Bollendonk B.V	Amsterdam, Nederland	100%	100%	1 756
Zonnepark Winterswijk Masterveldweg BV	Amsterdam, Nederland	100%	100%	46 989
Zonnepark Wenumseweld Holding	Amsterdam, Nederland	100%	100%	41 116
Zonnepark Kekerdonk B.V	Amsterdam, Nederland	100%	100%	2 965
Zonnepark Roerdalen Hobers	Amsterdam, Nederland	100%	100%	2 940
Zonnepark Winterswijk Pool	Amsterdam, Nederland	100%	100%	2 358
Statkraft Renouvables 10	Lyon, Frankrike	100%	100%	2 347
Statkraft Renouvables 13	Lyon, Frankrike	100%	100%	2 347
Statkraft Renouvables 09	Lyon, Frankrike	100%	100%	2 347
Statkraft Renouvables 12	Lyon, Frankrike	100%	100%	2 347
Statkraft Renouvables 11	Lyon, Frankrike	100%	100%	2 347
Statkraft Renouvables 06	Lyon, Frankrike	100%	100%	2 346
Statkraft Renouvables 07	Lyon, Frankrike	100%	100%	2 346
Statkraft Renouvables 08	Lyon, Frankrike	100%	100%	2 346
<b>Sum datterselskap</b>				<b>5 004 451</b>



	Valuta (Beløp i tusen)	Egenkapital i følge siste årsregnskap 1) 2)	Årsresultat i følge siste årsregnskap 1) 2)
Statkraft Hydrogen Sweden AB	SEK	52 826	-12 213
Statkraft Biofuel Holding AS	NOK	347 929	-340 526
Statkraft Italia S.R.L.	EUR	84 519	-4 929
Statkraft Spain S.L.	EUR	59 875	190
Solar Century Holding Ltd.	GBP	170 722	5 945
Zonnepark Schootsewede BV	EUR	177	-61
Zonnepark Het Bossenbroek BV	EUR	87	-71
Zonnepark de Horst BV	EUR	254	-156
SK Renouvelables 14	EUR	88	-73
Helioceres IV	EUR	-484	-73
SC Centrale 2	EUR	140	-34
SC Centrale 3	EUR	-156	12
SC Centrale 4	EUR	149	-12
SC Centrale 5	EUR	139	-13
Statkraft Green Ammonia Holding	NOK	-45	-136
Statkraft Poland sp. z.o.o	PLN	14 776	-8 750
Solar Century Alpha d.o.o	EUR	22	-18
Statkraft OIE d.o.o	EUR	960	-1 386
Statkraft Portugal Unipessoal Lda	EUR	-86	-659
Statkraft Renewables Benelux B.V.	EUR	-3 768	-11 701
Statkraft Hydrogen Holding AS	NOK	365 602	1 577
Zonnepark A50 BV	EUR	155	-205
ONS Zonnepark A50 BV	EUR	64	-21
Zonnepark Loenen Molenallee BV	EUR	4	-101
Zonnepark Blaakweg Harskamp BV	EUR	683	-52
Storage Bollendonk B.V	EUR	93	-57
Zonnepark Winterswijk Masterveldweg BV	EUR	4 002	2
Zonnepark Wenumseweld Holding	EUR	3 500	0
Zonnepark Kekerdome BV	EUR	-116	-366
Zonnepark Roerdalen Hoberstveldweg BV	EUR	151	-99
Zonnepark Winterswijk Poolserveg BV	EUR	98	-102
Statkraft Renovables 10	EUR	185	-16
Statkraft Renovables 13	EUR	133	-68
Statkraft Renovables 09	EUR	143	-58
Statkraft Renovables 12	EUR	198	-3
Statkraft Renovables 11	EUR	141	-60
Statkraft Renovables 06	EUR	125	-76
Statkraft Renovables 07	EUR	181	-20
Statkraft Renovables 08	EUR	185	-16

1) Tallene er oppgitt i valuta som spesifisert i tabellen over

2) Resultat og egenkapital er foreløpige tall pr 31.12.2023



### Note 7 Kortsiktige fordringer og gjeld

Beløp i tusen kroner

#### Kortsiktige fordringer

	2023	2022
<b>Konserninterne kortsiktige fordringer</b>		
Konsernkontoordning i Statkraft AS	587 356	288 197
<b>Sum konserninterne kortsiktige fordringer</b>	<b>587 356</b>	<b>288 197</b>
<b>Eksterne kortsiktige fordringer</b>	<b>2023</b>	<b>2022</b>
Påløpte transaksjonskostnader*	102 205	0
Andre kortsiktige fordringer	300	2 357
<b>Sum eksterne kortsiktige fordringer</b>	<b>102 506</b>	<b>2 357</b>
<b>Sum kortsiktige fordringer</b>	<b>689 862</b>	<b>290 553</b>

#### Kortsiktig gjeld

	2023	2022
<b>Konsernintern kortsiktig gjeld</b>		
Leverandørgjeld til selskap i samme konsern	95	691
<b>Sum konsernintern kortsiktig gjeld</b>	<b>95</b>	<b>691</b>
<b>Ekstern kortsiktig gjeld</b>	<b>2023</b>	<b>2022</b>
Leverandørgjeld	17	48
Betalbar skatt	2 130	50
Annen kortsiktig gjeld (påløpte kostnader)	108 699	15
<b>Sum ekstern kortsiktig gjeld</b>	<b>110 846</b>	<b>113</b>
<b>Sum kortsiktig gjeld</b>	<b>110 941</b>	<b>804</b>

\* Etter IAS 27 skal direkte relaterte transaksjonskostnader balanseføres som en del av investeringen. De balanseførte kostnadene vil flyttes til investering i aksjer når transaksjonen er ferdigstilt.

### Note 8 Aksjekapital og aksjonærinformasjon

Beløp i hele kroner

Aksjekapitalen i selskapet pr 31.12.2023 består av følgende aksjeklasser:

	Antall	Pålydende	Bokført
Aksjer	130	2 006	260 780

#### Eierstruktur

Aksjonær i selskapet pr 31.12.2023 var:

	Aksjer	Eierandel	Stemmeandel
Statkraft AS	130	100 %	100 %

Siste kapitalforhøyelse er registrert i 2023



## Note 9 Egenkapital

Beløp i tusen kroner

	Aksje- kapital	Overkurs	Ikke registrert kapital- forhøyelse	Udekket tap	Sum egenkapital
<b>Pr 01.01.2023</b>	<b>261</b>	<b>3 652 505</b>	<b>596 000</b>	<b>-34 891</b>	<b>4 213 877</b>
Kapitalforhøyelse*	0	596 000	-596 000	0	0
Kapitalforhøyelse**	0	1 930 000	0		1 930 000
Totalresultat			0	-548 136	-548 136
<b>Pr 31.12.2023</b>	<b>261</b>	<b>6 178 506</b>	<b>0</b>	<b>-583 026</b>	<b>5 595 740</b>

\* 596 MNOK gjelder registrert kapitalforhøyelse fra 2022 som ble registrert i 2023.

\*\* I år 2023 ble det foretatt to kapitalforhøyelser på 1930M NOK som var registrert per 31.12.2023.

## Note 10 Pantestillelser og garantier m.v

Selskapet har ingen pantsatte eiendeler eller garantiansvar.

## Note 11 Markedsrisiko, Kredittrisiko og Likviditetsrisiko

Statkraft European Wind and Solar Holding AS har en virksomhet som medfører begrenset finansiell risiko knyttet til aksjeinvesteringer, valuta og lån. Den sentrale finansfunksjonen i Statkraft konsern samordner og ivaretar den finansielle risikoen for konsernet knyttet til valuta, renter og likviditet. De viktigste instrumentene i styringen på konsernnivå er terminkontrakter i valuta, rentebytteavtaler og terminavtaler for renter.

### Valutarisiko

Selskapets valutarisiko knytter seg hovedsakelig til valutaeffekter på virkelig verdi og inntekter knyttet til investeringer i datterselskap og tilknyttede selskap som har funksjonell valuta ulik norske kroner. Valutarisikoen styres samlet i Statkraft konsern.

**Renterisiko**

Selskapet inngår i felles konsernkontoordning. Rentevilkårene tilknyttet denne er fastsatt på markedsvilkår for innlån.

**Likviditetsrisiko**

Selskapet deltar i Statkrafts konsernkontosystem og anses å ha god tilgang til likviditet.

**Kredittrisiko**

Kredittrisiko knyttet til virksomheten anses ubetydelig. Denne knytter seg i all hovedsak til mellomværende mot konsernselskaper.

**Note 12 Hendelser etter balansedagen**

Selskapet inngikk en aksjekjøpsavtale om kjøp av selskapet Enerfin Sociedad de Energi S.L.U. i Spania 17.november 2023 med forbehold. Oppkjøpet ble gjennomført 23.mai 2024.