



ÅRSREGNSKAPET FOR REGNSKAPSÅRET 2020 - GENERELL INFORMASJON

Enheten

Organisasjonsnummer: 997 351 312
Organisasjonsform: Aksjeselskap
Foretaksnavn: VS ENTREPRENØR BYGG OG ANLEGG AS
Forretningsadresse: Tomtegata 5
2500 TYNSET

Regnskapsår

Årsregnskapets periode: 01.01.2020 - 31.12.2020

Konsern

Morselskap i konsern: Ja
Konsernregnskap lagt ved: Nei

Regnskapsregler

Regler for små foretak benyttet: Nei
Benyttet ved utarbeidelsen av årsregnskapet til selskapet: Regnskapslovens alminnelige regler

Årsregnskapet fastsatt av kompetent organ

Bekreftet av representant for selskapet: Roar Eckermann
Dato for fastsettelse av årsregnskapet: 04.03.2021

Grunnlag for avgivelse

År 2020: Årsregnskapet er elektronisk innlevert
År 2019: Tall er hentet fra elektronisk innlevert årsregnskap fra 2020

Det er ikke krav til at årsregnskapet m.v. som sendes til Regnskapsregisteret er undertegnet. Kontrollen på at dette er utført ligger hos revisor/enhetens øverste organ. Sikkerheten ivaretas ved at innsender har rolle/rettighet for innsending av årsregnskapet via Altinn, og ved at det bekreftes at årsregnskapet er fastsatt av kompetent organ.

Brønnøysundregistrene, 29.04.2021



Resultatregnskap

Beløp i: NOK	Note	2020	2019
RESULTATREGNSKAP			
Inntekter			
Salgsinntekt		126 104 451	105 815 290
Annen driftsinntekt		155 636	719 650
Sum inntekter		126 260 087	106 534 941
Kostnader			
Varekostnad		89 239 972	82 459 471
Lønnskostnad	1	18 617 862	17 390 626
Avskrivning på varige driftsmidler	2	1 838 314	1 744 491
Annen driftskostnad	1	11 692 955	11 474 334
Sum kostnader		121 389 103	113 068 921
Driftsresultat		4 870 984	-6 533 980
Finansinntekter og finanskostnader			
Annen renteinntekt		126	9 044
Annen finansinntekt		445 728	90 944
Sum finansinntekter		445 854	99 988
Annen rentekostnad		1 080 863	1 088 765
Annen finanskostnad		68 272	18 098
Sum finanskostnader		1 149 135	1 106 863
Netto finans		-703 282	-1 006 876
Ordinært resultat før skattekostnad		4 167 703	-7 540 856
Skattekostnad på ordinært resultat		824 132	-1 654 061
Ordinært resultat etter skattekostnad		3 343 571	-5 886 795
Årsresultat		3 343 571	-5 886 795
Årsresultat etter minoritetsinteresser		3 343 571	-5 886 795
Overføringer og disponeringer			
Udekket tap	4	3 343 571	-4 044 178



Resultatregnskap

Beløp i: NOK	Note	2020	2019
Overføringer annen egenkapital	4		-1 842 618
Sum overføringer og disponeringer		3 343 571	-5 886 795



Balanse

Beløp i: NOK	Note	2020	2019
BALANSE - EIENDELER			
Anleggsmidler			
Immaterielle eiendeler			
Konsesjoner, patenter, lisenser o.l.		27 067	
Utsatt skattefordel	3	1 063 800	1 887 932
Sum immaterielle eiendeler		1 090 867	1 887 932
Varige driftsmidler			
Maskiner og anlegg	2,5	421 630	512 962
Leasede driftsmidler	2,10	8 594 076	9 119 755
Driftsløsøre, inventar, verktøy, kontorm.	2,5	1 235 553	1 269 837
Sum varige driftsmidler		10 251 258	10 902 554
Finansielle anleggsmidler			
Investering i datterselskap	8	1 377 000	1 387 000
Lån til foretak i samme konsern			71 000
Investeringer i tilknyttet selskap	8	500 000	500 000
Sum finansielle anleggsmidler		1 877 000	1 958 000
Sum anleggsmidler		13 219 125	14 748 486
Omløpsmidler			
Varer			
Varer	5	553 458	383 947
Sum varer		553 458	383 947
Fordringer			
Kundefordringer	5	28 117 819	33 227 712
Andre kortsiktige fordringer		607 486	1 360 460
Sum fordringer		28 725 305	34 588 171
Bankinnskudd, kontanter og lignende			
Bankinnskudd, kontanter o.l.	6	684 780	771 828
Sum bankinnskudd, kontanter og lignende		684 780	771 828
Sum omløpsmidler		29 963 543	35 743 947



Balanse

Beløp i: NOK	Note	2020	2019
SUM EIENDELER		43 182 668	50 492 433
BALANSE - EGENKAPITAL OG GJELD			
Egenkapital			
Innskutt egenkapital			
Selskapskapital	4,7	1 200 000	1 200 000
Ikke registrert selskapskapital		1 620 000	1 620 000
Overkurs	4	1 803 618	1 803 618
Sum innskutt egenkapital		4 623 618	4 623 618
Opptjent egenkapital			
Udekket tap	4	700 607	4 044 178
Sum opptjent egenkapital		-700 607	-4 044 178
Sum egenkapital		3 923 011	579 440
Gjeld			
Langsiktig gjeld			
Annen langsiktig gjeld			
Gjeld til kredittinstitusjoner	5	2 751 648	3 229 462
Øvrig langsiktig gjeld	10	6 707 580	7 411 917
Sum annen langsiktig gjeld		9 459 227	10 641 378
Sum langsiktig gjeld		9 459 227	10 641 378
Kortsiktig gjeld			
Gjeld til kredittinstitusjoner	5	5 291 086	2 430 830
Leverandørgjeld		18 747 763	18 219 379
Skyldig offentlige avgifter		1 370 790	4 053 534
Kortsiktig konserngjeld	8,11	1 000 000	
Annen kortsiktig gjeld	9	3 390 791	14 567 869
Sum kortsiktig gjeld		29 800 430	39 271 613
Sum gjeld		39 259 657	49 912 991



Balanse

Beløp i: NOK	Note	2020	2019
SUM EGENKAPITAL OG GJELD		43 182 668	50 492 432



REVISORKONSULT

TYNSET RØROS OSLO

Medlem av
Den norske Revisorforening

NO 928 942 767 MVA
www.revisorkonsult.no

Til generalforsamlingen i VS Entreprenør Bygg og Anlegg AS

UAVHENGIG REVISORS BERETNING 2020

Uttalelse om revisjonen av årsregnskapet

Konklusjon

Vi har revidert VS Entreprenør Bygg og Anlegg AS sitt årsregnskap som viser et overskudd på kr 3 343 571. Årsregnskapet består av balanse per 31. desember 2020, resultatregnskap for regnskapsåret avsluttet per denne datoen og noter til årsregnskapet, herunder et sammendrag av viktige regnskapsprinsipper.

Etter vår mening er det medfølgende årsregnskapet avgitt i samsvar med lov og forskrifter og gir et rettviseende bilde av selskapets finansielle stilling per 31. desember 2020, og av dets resultater for regnskapsåret avsluttet per denne datoen i samsvar med regnskapslovens regler og god regnskapsskikk i Norge.

Grunnlag for konklusjonen

Vi har gjennomført revisjonen i samsvar med lov, forskrift og god revisjonsskikk i Norge, herunder de internasjonale revisjonsstandardene (ISA-ene). Våre oppgaver og plikter i henhold til disse standardene er beskrevet i *Revisors oppgaver og plikter ved revisjon av årsregnskapet*. Vi er uavhengige av selskapet slik det kreves i lov og forskrift, og har overholdt våre øvrige etiske forpliktelser i samsvar med disse kravene. Etter vår oppfatning er innhentet revisjonsbevis tilstrekkelig og hensiktsmessig som grunnlag for vår konklusjon.

Øvrig informasjon

Ledelsen er ansvarlig for øvrig informasjon. Øvrig informasjon består av informasjon i årsberetningen, men inkluderer ikke årsregnskapet og revisjonsberetningen.

Vår uttalelse om revisjonen av årsregnskapet dekker ikke øvrig informasjon, og vi attesterer ikke den øvrige informasjonen.

I forbindelse med revisjonen av årsregnskapet er det vår oppgave å lese øvrig informasjon med det formål å vurdere hvorvidt det foreligger vesentlig inkonsistens mellom øvrig informasjon og årsregnskapet, kunnskap vi har opparbeidet vår under revisjonen, eller hvorvidt den tilsynelatende inneholder vesentlig feilinformasjon. Dersom vi hadde konkludert med at den øvrige informasjonen inneholder vesentlig feilinformasjon er vi pålagt å rapportere det. Vi har ingenting å rapportere i så henseende.

Hovedkontor
Tynset
Parkveien 1, 2500 Tynset
+ 47 62 20 21 80
post@revisorkonsult.no

Avdeling
Oslo
Østensjøveien 36, 0667 Oslo
+ 47 911 80 082
post@revisorkonsult.no

Avdeling
Røros
Tollef Bredals vei 13, 7374 Røros
+ 47 928 85 246
post@revisorkonsult.no



VS Entreprenør Bygg og Anlegg AS
UAVHENGIG REVISORS BERETNING 2020

Side 2

Styret og daglig leders ansvar for årsregnskapet

Styret og daglig leder er ansvarlig for å utarbeide årsregnskapet i samsvar med lov og forskrifter, herunder for at det gir et rettviseende bilde i samsvar med regnskapslovens regler og god regnskapsskikk i Norge. Ledelsen er også ansvarlig for slik intern kontroll som den finner nødvendig for å kunne utarbeide et årsregnskap som ikke inneholder vesentlig feilinformasjon, verken som følge av misligheter eller utilsiktede feil.

Ved utarbeidelsen av årsregnskapet må ledelsen ta standpunkt til selskapets evne til fortsatt drift og opplyse om forhold av betydning for fortsatt drift. Forutsetningen om fortsatt drift skal legges til grunn for årsregnskapet så lenge det ikke er sannsynlig at virksomheten vil bli avviklet.

Revisors oppgaver og plikter ved revisjonen av årsregnskapet

Vårt mål er å oppnå betryggende sikkerhet for at årsregnskapet som helhet ikke inneholder vesentlig feilinformasjon, verken som følge av misligheter eller utilsiktede feil, og å avgi en revisjonsberetning som inneholder vår konklusjon. Betryggende sikkerhet er en høy grad av sikkerhet, men ingen garanti for at en revisjon utført i samsvar med lov, forskrift og god revisjonsskikk i Norge, herunder ISA-ene, alltid vil avdekke vesentlig feilinformasjon som eksisterer. Feilinformasjon kan oppstå som følge av misligheter eller utilsiktede feil. Feilinformasjon blir vurdert som vesentlig dersom den enkeltvis eller samlet med rimelighet kan forventes å påvirke økonomiske beslutninger som brukerne foretar basert på årsregnskapet.

For videre beskrivelse av revisors oppgaver og plikter vises det til <https://revisorforeningen.no/revisjonsberetninger>.

Uttalelse om øvrige lovmessige krav

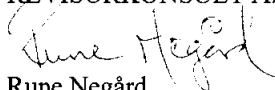
Konklusjon om årsberetningen

Basert på vår revisjon av årsregnskapet som beskrevet ovenfor, mener vi at opplysningene i årsberetningen om årsregnskapet og forutsetningen om fortsatt drift er konsistente med årsregnskapet og i samsvar med lov og forskrifter.

Konklusjon om registrering og dokumentasjon

Basert på vår revisjon av årsregnskapet som beskrevet ovenfor, og kontrollhandlinger vi har funnet nødvendig i henhold til internasjonal standard for attestasjonsoppdrag (ISAE) 3000 «Attestasjonsoppdrag som ikke er revisjon eller forenklet revisorkontroll av historisk finansiell informasjon», mener vi at ledelsen har oppfylt sin plikt til å sørge for ordentlig og oversiktlig registrering og dokumentasjon av selskapets regnskapsopplysninger i samsvar med lov og god bokføringsskikk i Norge.

Tynset, 4. mars 2021
REVISORKONSULT AS


Rune Negård
Statsautorisert revisor

Hovedkontor
Tynset
 Parkveien 1, 2500 Tynset
 + 47 62 20 21 80
 post@revisorkonsult.no

Avdeling
Oslo
 Østensjøveien 36, 0667 Oslo
 + 47 911 80 082
 post@revisorkonsult.no

Avdeling
Røros
 Tollef Bredals vei 13, 7374 Røros
 + 47 928 85 246
 post@revisorkonsult.no



VS Entreprenør Bygg og Anlegg AS

Kontantstrømpoppstilling

	2 020	2 019
Kontantstrømmer fra operasjonelle aktiviteter		
Resultat før skattekostnad	4 167 703	-7 540 856
- Periodens betalte skatt	0	0
+ Tap / - Vinning ved salg av anleggsmidler	-547 996	-601 660
+ Ordinære avskrivninger	1 838 314	1 744 491
+/- Endring i varelager	-169 511	-232 447
+/- Endring i kundefordringer	5 109 893	-14 677 355
+/- Endring i leverandørgjeld	528 384	4 944 598
+/- Endring i andre tidsavgrensningsposter	-12 106 849	11 640 758
= Nto. kontantstrøm fra operasjonelle aktiviteter	-1 180 062	-4 722 471
Kontantstrømmer fra investeringsaktiviteter		
+/- Inn/utbetalinger ved kjøp av varige driftsmidler	-1 106 090	-1 958 020
+/- Inn/utbetalinger ved kjøp av aksjer og andeler	450 000	-600 000
+/- Inn/utbetalinger ved kjøp av andre investeringer	71 000	-71 000
= Nto. kontantstrøm fra investeringsaktiviteter	-585 090	-2 629 020
Kontantstrømmer fra finansieringsaktiviteter		
+/- Inn/utbetalinger langsiktig gjeld	-1 182 151	686 229
+/- Netto endring i kassekreditt	2 860 255	5 023 478
+ Innbetalinger av egenkapital	0	1 620 000
= Nto. kontantstrøm fra finansieringsaktiviteter	1 678 104	7 329 707
= Netto endring i kontanter mv	-87 048	-21 784
+ Beholdning av kontanter 01.01.	771 828	793 613
= Kontantbeholdning 31.12.	684 780	771 829
Kontantbeholdning mv framkommer slik:		
Kontanter og bankinnskudd pr 31.12.	78 085	79 829
+ Skattetrekkinnskudd o.l. pr 31.12.	606 695	691 999
= Beholdning av kontanter mv 31.12.	684 780	771 828

Kontantstrømpoppstilling for VS Entreprenør Bygg og Anlegg AS

Organisasjonsnr. 997351312



VS ENTREPRENØR BYGG OG ANLEGG AS

ÅRSBERETNING 2020

Virksomhetens art og hvor den drives

VS Entreprenør Bygg og Anlegg AS driver entreprenørvirksomhet innenfor bygg og anlegg. Virksomheten har kontoradresse i Tomtegata 5, 2500 Tynset.

Utvikling i omsetning, resultat og økonomisk stilling

	2018	2019	2020
Driftsinntekter	66.749.331	106.534.941	126.260.087
Driftsresultat	1.226.715	-6.533.980	4.870.984
Årsresultat	938.081	-5.886.795	3.343.571
Balansesum	34.838.826	50.942.433	43.182.668
Egenkapital	4.846.236	579.440	3.923.011
Egenkapitalprosent	14%	1%	9%

Driftsinntektene i selskapet har de siste årene steget markant, med en økning på nær 100% bare de siste 3 årene. Organisasjonen var i 2019 ikke tilstrekkelig tilpasset denne omsetningsøkningen, og evnet derfor ikke å skape lønnsomhet i driften. Styret har i 2020 jobbet mye med organisasjonsutvikling samt administrative rutiner, og opplever at dette arbeidet har gitt gode resultater. Verdiskapningen har økt jevnt gjennom det siste året, og er ved årets slutt i tråd med selskapets historiske inntjeningsnivå.

Som følge av det svake resultatet i 2019, har virksomheten vært preget av stram likviditet gjennom 2020. Styret har gjennom året anbefalt eierne 2 kapitalutvidelser, som begge er vedtatt av generalforsamlingen. En kapitalutvidelse på kr. 1.620.000,- ble gjennomført i 2020, og ytterligere en kapitalutvidelse på kr. 1.000.000,- gjennomføres i første kvartal 2021. Behovet for ytterligere kapitalutvidelse for å sikre tilstrekkelig arbeidskapital blir vurdert fortløpende.

Det har ikke inntruffet andre forhold etter regnskapsårets slutt som har betydning for det fremlagte regnskapet. Årsregnskapet gir en rettvise oversikt over utviklingen i foretaket, for resultatet i regnskapsåret og stillingen ved regnskapsårets slutt.

Fortsatt drift

Årsregnskapet for 2020 er satt opp under forutsetning om fortsatt drift. Det bekreftes herved at forutsetningen om fortsatt drift er til stede.

Arbeidsmiljø og sykefravær

Styret mener arbeidsmiljøet i selskapet er godt. Det ble i 2020 ansatt HMS/KS-ansvarlig, noe som har medført en betydelig reduksjon i sykefravær forårsaket av arbeidsrelaterte forhold, samt tettere oppfølging av selskapets ansatte. Gjennom medarbeiderundersøkelser er det dokumentert at selskapets ansatte trives godt og opplever selskapet som en trygg arbeidsplass. Det var i 2020 ingen hendelser som medførte personskade. Sykefraværet i 2020 var på totalt 2,92% eksklusive fravær knyttet til korona-utbruddet. Inklusive korona-relaterte hensyn, var sykefraværet på 3,48%.

Likestilling

Bedriften sysselsetter ca 35 årsverk, herav 31 menn og 4 kvinner. Styret består av 4 menn. Styret har ut fra en vurdering av bransjen vi opererer i, samt de stillingskategorier selskapet har, ikke funnet det nødvendig å iverksette spesielle tiltak med hensyn til likestilling.

Miljørapport

Selskapets virksomhet påvirker ikke det ytre miljø utover ordinært avfall fra byggeplasser og luftforurensing fra kjøretøyer. Avfall kildesorteres og leveres til godkjente mottak.



Disponering av resultat

Styret foreslår følgende disponering av årsoverskuddet, som er på kr 3.343.571,-

Til dekning av udekket tap	3.343.571
Overføring til annen egenkapital	0
Totalt	3.343.571

Andre forhold

Utbruddet av korona-viruset har gjennom 2020 skapt store utfordringer for både bransjen og selskapet. Tidlig innføring av strenge smitteverntiltak og løpende oppfølging av disse internt i virksomheten har vært kostnadskrevenende, men gitt gode resultater. Ingen av våre ansatte har fått påvist korona-smitte, men innreiserestriksjoner, vanskeligere tilgang på varer og tjenester utenifra, karantenebestemmelser og fravær knyttet til testing/ventekarantene har medført lavere produktivitet enn i et normal-år. Det forventes at dette også vil prege store deler av 2021. Selskapet har derfor tilpasset budsjetter og målsetninger for 2021 for å hensynta dette.

Tynset, 3/3-2021



Roar Eckermann

Styreleder



Jørgen Nygård

Styremedlem



Axel Berges

Styremedlem



Bjørn Magnar Vik

Styremedlem





Årsregnskap 2020
for
VS Entreprenør Bygg og Anlegg AS

Foretaksnr. 997351312



VS Entreprenør Bygg og Anlegg AS

Resultatregnskap

	Note	2020	2019
DRIFTSINNEKTER OG DRIFTSKOSTNADER			
Driftsinntekter			
Salgsinntekt		126 104 451	105 815 290
Annen driftsinntekt		155 636	719 650
Sum driftsinntekter		126 260 087	106 534 941
Driftskostnader			
Varekostnad		89 239 972	82 459 471
Lønnskostnad	1	18 617 862	17 390 626
Avskrivning på varige driftsmidler	2	1 838 314	1 744 491
Annen driftskostnad	1	11 692 955	11 474 334
Sum driftskostnader		121 389 103	113 068 921
DRIFTSRESULTAT		4 870 984	(6 533 980)
FINANSINNEKTER OG FINANSKOSTNADER			
Finansinntekter			
Annen renteinntekt		126	9 044
Annen finansinntekt		445 728	90 944
Sum finansinntekter		445 854	99 988
Finanskostnader			
Annen rentekostnad		1 080 863	1 088 765
Annen finanskostnad		68 272	18 098
Sum finanskostnader		1 149 135	1 106 863
NETTO FINANSPOSTER		(703 282)	(1 006 876)
ORDINÆRT RES. FØR SKATTEKOSTNAD		4 167 703	(7 540 856)
Skattekostnad på ordinært resultat		824 132	(1 654 061)
ORDINÆRT RESULTAT		3 343 571	(5 886 795)
ÅRSRESULTAT		3 343 571	(5 886 795)
OVERF. OG DISPONERINGER			
Overføringer annen egenkapital	4	0	(1 842 618)
Fremføring av udekket tap	4	3 343 571	(4 044 178)
SUM OVERF. OG DISPONERINGER		3 343 571	(5 886 795)



VS Entreprenør Bygg og Anlegg AS

Balanse pr. 31.12.2020

	Note	31.12.2020	31.12.2019
EIENDELER			
ANLEGGSMIDLER			
Immaterielle eiendeler			
Konsesjoner, patenter, lisenser o.l.		27 067	0
Utsatt skattefordel	3	1 063 800	1 887 932
Sum immaterielle eiendeler		1 090 867	1 887 932
Varige driftsmidler			
Maskiner og anlegg	2,5	421 630	512 962
Leasede driftsmidler	2,10	8 594 076	9 119 755
Driftsløsøre, inventar, verktøy, kontorm.	2,5	1 235 553	1 269 837
Sum varige driftsmidler		10 251 258	10 902 554
Finansielle anleggsmidler			
Investeringer i datterselskap	8	1 377 000	1 387 000
Lån til foretak i samme konsern		0	71 000
Investeringer i tilknyttet selskap	8	500 000	500 000
Sum finansielle anleggsmidler		1 877 000	1 958 000
SUM ANLEGGSMIDLER		13 219 125	14 748 486
OMLØPSMIDLER			
Varer	5	553 458	383 947
Fordringer			
Kundefordringer	5	28 117 819	33 227 712
Andre kortsiktige fordringer		607 486	1 360 460
Sum fordringer		28 725 305	34 588 171
Bankinnskudd, kontanter o.l.	6	684 780	771 828
SUM OMLØPSMIDLER		29 963 543	35 743 947
SUM EIENDELER		43 182 668	50 492 433

Årsregnskap for VS Entreprenør Bygg og Anlegg AS

Organisasjonsnr. 997351312





VS Entreprenør Bygg og Anlegg AS

Balanse pr. 31.12.2020

	Note	31.12.2020	31.12.2019
EGENKAPITAL OG GJELD			
EGENKAPITAL			
Innskutt egenkapital			
Selskapskapital	4,7	1 200 000	1 200 000
Ikke registrert selskapskapital		1 620 000	1 620 000
Overkurs	4	1 803 618	1 803 618
Sum innskutt egenkapital		4 623 618	4 623 618
Opptjent egenkapital			
Udekket tap	4	(700 607)	(4 044 178)
Sum opptjent egenkapital		(700 607)	(4 044 178)
SUM EGENKAPITAL		3 923 011	579 440
GJELD			
LANGSIKTIG GJELD			
Annen langsiktig gjeld			
Gjeld til kredittinstitusjoner	5	2 751 648	3 229 462
Øvrig langsiktig gjeld	10	6 707 580	7 411 917
Sum annen langsiktig gjeld		9 459 227	10 641 378
SUM LANGSIKTIG GJELD		9 459 227	10 641 378
KORTSIKTIG GJELD			
Gjeld til kredittinstitusjoner	5	5 291 086	2 430 830
Leverandørgjeld		18 747 763	18 219 379
Skyldig offentlige avgifter		1 370 790	4 053 534
Kortsiktig gjeld til konsernselskap	8,11	1 000 000	0
Annen kortsiktig gjeld	9	3 390 791	14 567 869
SUM KORTSIKTIG GJELD		29 800 430	39 271 613
SUM GJELD		39 259 657	49 912 991
SUM EGENKAPITAL OG GJELD		43 182 668	50 492 432

Tynset, den 2021


Roar Eckermann
Daglig leder/ Styrets leder
Axel Georg Bergos
Styremedlem
Bjørn Magnar Vik
Nestleder
Jørgen Berntsen Nygård
Styremedlem



VS Entreprenør Bygg og Anlegg AS

Noter 2020

Regnskapsprinsipper:

Årsregnskapet er satt opp i samsvar med regnskapsloven og god regnskapsskikk.

Konsernforhold / konsernregnskap

Selskapet er selv datterselskap i konsern (se note 7), og inngår i morselskapets konsernregnskap. Selskapet avlegger derfor ikke eget konsernregnskap.

Inntektsføring

Inntektsføring ved salg av varer skjer på leveringstidspunktet. Tjenester inntektsføres i takt med utførelsen. Andelen av salgsinntekter som knytter seg til fremtidige serviceytelser, balanseføres som uopptjent inntekt ved salget og inntektsføres deretter i takt med levering av ytelsene.

Anleggsmidler og langsiktig gjeld

Anleggsmidler omfatter eiendeler bestemt til varig eie og bruk for virksomheten. Anleggsmidler er vurdert til anskaffelseskost. Varige driftsmidler føres opp i balansen og avskrives over driftsmidlets forventede økonomiske levetid. Varige driftsmidler nedskrives til virkelig verdi ved verdifall som forventes ikke å være av forbigående art. Nedskrivninger blir reversert når grunnlaget for nedskrivningen ikke lenger finnes å være til stede.

Fom 2019 er de fleste leasingkontrakter omklassifisert til finansiell leasing og ført opp under anleggsmidler.

Aksjer i datterselskap

Datterselskap er selskap der morselskapet har kontroll, og dermed bestemmende innflytelse på enhetens finansielle og operasjonelle strategi, normalt ved å eie mer enn halvparten av den stemmeberettigede kapitalen. Oversikt over selskap som er datterselskap er angitt i nummerert note til regnskapet.

Aksjer i datterselskaper vurderes etter kostmetoden i selskapsregnskapet.

Aksjer i tilknyttede selskap

Investeringer der vi har 20-50 % av stemmeberettiget kapital og betydelig innflytelse defineres som tilknyttede selskap. Oversikt over selskap som er tilknyttede selskap er angitt i nummerert note til regnskapet.

Andel i tilknyttet selskap vurderes etter kostmetoden i selskapsregnskapet.

Omløpsmidler og kortsiktig gjeld

Omløpsmidler og kortsiktig gjeld omfatter normalt poster som forfaller til betaling innen ett år etter siste dag i regnskapsåret, samt poster som knytter seg til varekretsløpet. Omløpsmidler vurderes til laveste verdi av anskaffelseskost og antatt virkelig verdi (Laveste verdis prinsipp).

Varer

Varer er vurdert til det laveste av gjennomsnittlig anskaffelseskost og netto salgsverdi (Laveste verdis prinsipp)

Fordringer

Kundefordringer føres opp i balansen til pålydende etter fradrag for avsetning til påregnelig tap. Avsetning til påregnelig tap gjøres på grunnlag av en individuell vurdering av de enkelte fordringene. I tillegg gjøres det for øvrige kundefordringer en uspesifisert avsetning for å dekke antatt tap. Andre fordringer er også gjenstand for en tilsvarende vurdering.

Noter for VS Entreprenør Bygg og Anlegg AS

Organisasjonsnr. 997351312



VS Entreprenør Bygg og Anlegg AS

Noter 2020

Garanti- og serviceforpliktelser mv

Det er avsatt til forventede garanti- og serviceforpliktelser som er påløpt for salg som har skjedd før regnskapsårets utgang, der det i framtiden vil påløpe forpliktelser til garanti- og servicekostnader mv. Garanti- og serviceforpliktelsene er i balansen ført opp i regnskapsposten annen kortsiktig gjeld.

Vedlikehold / påkostning

Utgifter som påløper for å opprettholde eiendommenes kvalitetsnivå, kostnadsføres når de påløper. Utgifter som påløper for å bringe eiendommen tilbake til standarden ved vårt kjøp av eiendommen (tatt hensyn til bygningsteknisk utvikling fram til i dag) kostnadsføres direkte. Utgifter som representerer en standardheving av eiendommen ut over standarden ved vårt kjøp, tillegges kostpris, dvs. balanseføres.

Skatt

Skattekostnaden i resultatregnskapet omfatter periodens betalbare skatt som blir utlignet og forfaller til betaling i neste regnskapsår. I tillegg til endring i utsatt skatt. Utsatt skatt er beregnet med skattesatsen ved utgangen av regnskapsåret (22 %) på grunnlag av skattereduserende og skatteøkende midlertidige forskjeller som eksisterer mellom regnskapsmessige og skattemessige verdier. I beregningen er det også medtatt ligningsmessig framførbart underskudd ved regnskapsårets utgang. Skatteøkende og skattereduserende midlertidige forskjeller som reverserer eller kan reversere i samme periode er utlignet og nettoført.

Pensjonsforpliktelser

Selskapet har pensjonsavtale gjennom en forsikringsavtale. Pensjonsforpliktelser og pensjonsmidlene er ikke oppført i regnskapet. Årets betalte premie er bokført i resultatregnskapet.

Note 1 - Lønnskostnad

Selskapet har hatt 35 årsverk i regnskapsåret.

Spesifikasjon av lønnskostnader	I år	I fjor
Lønn	16 522 934	15 524 186
Arbeidsgiveravgift	916 257	1 119 464
Pensjonskostnader	726 860	418 444
Andre lønnsrelaterte ytelser	451 811	328 533
Totalt	18 617 863	17 390 626

Foretaket er pliktig til å ha tjenestepensjonsordning for selskapets ansatte jfr. lov om obligatorisk tjenestepensjon. Foretaket har etablert en tjenestepensjonsordning som tilfredsstiller kravene i loven.

Ytelser til ledende personer og revisor

	Lønn	Pensjonsforpliktelse	Annen godtgjørelse	Sum
Daglig leder *	0	0	0	0
Styremedlemmer	0	0	0	0

Selskapet har leid inn daglig leder i 2020. Kostnader knyttet til innleid daglig leder utgjør kr 464 505 for regnskapsåret.



VS Entreprenør Bygg og Anlegg AS

Noter 2020

Regnskapsført revisjonshonorar, som består av:

Revisjon	87 637
Andre tjenester	82 916
Samlet honorar til revisor	170 553

Note 2 - Avskrivning på varige driftsmidler

Avskrivningstabell

	Konsesjoner, patenter, lisenser o.l.	Maskiner og anlegg	Leasede driftsmidler	Driftsløsøre, inventar, verktøy, kontorm.	Sum
Anskaffelseskost pr. 1/1	0	1 198 050	11 011 063	2 853 192	15 062 305
+ Tilgang	33 600	45 000	2 196 586	348 609	2 623 796
- Avgang	0	0	1 853 911	57 000	1 910 911
Anskaffelseskost pr. 31/12	33 600	1 243 050	11 353 739	3 144 801	15 775 190
Akk. av/nedskr. pr 1/1	0	685 087	1 891 308	1 583 354	4 159 750
+ Ordinære avskrivninger	6 533	136 333	1 342 005	353 444	1 838 314
- Tilbakeført avskrivning	0	0	473 650	27 550	501 200
Akk. av/nedskr. pr. 31/12	6 533	821 420	2 759 663	1 909 248	5 496 863
Balansført verdi pr 31/12	27 067	421 630	8 594 076	1 235 553	10 278 327
Prosentstans for ord. avskr.	33-33	10-25	10-20	7-100	

Note 3 - Skattekostnad på ordinært resultat

Spesifikasjon av årets skattegrunnlag:

2020

Resultat før skattekostnader	4 167 703
Permanente og andre forskjeller	-421 646
Endring i midlertidige forskjeller	1 369 485
Anvendt skattemessig framførbart underskudd	5 115 542
Inntekt	0

Spesifikasjon av årets skattekostnad

2020

2019

Endring i utsatt skatt og utsatt skattefordel	824 132	-1 654 061
Samlede ordinære skattekostnader	824 132	-1 654 061



VS Entreprenør Bygg og Anlegg AS

Noter 2020

Midlertidige forskjeller og balanseført utsatt skatt

	2020	2019
+ Driftsmidler inkl. goodwill	2 483 322	2 103 131
+ Tilvirkningskontrakter som ikke er fullført	1 249 700	2 197 696
+ Utestående fordringer	-2 540 000	-1 838 320
- Andre avsetninger for forpliktelser	550 000	450 000
- Fremførbart skattemessig underskudd	5 478 477	10 594 019
Sum positive skatteøkende forskjeller	3 733 022	4 300 827
Sum negative skatteøkende forskjeller	8 568 477	12 882 339
Grunnlag for beregning av utsatt skatt / skattefordel	-4 835 455	-8 581 512
Balanseført utsatt skattefordel	1 063 800	1 887 932

Note 4 - Overføringer annen egenkapital

	Aksjekapital / selskapskapital	Overkurs	Annen egenkapital	Sum egenkapital
Pr 1.1.	1 200 000	3 423 618	-4 044 178	579 440
+Fra årets resultat			3 343 571	3 343 571
Pr 31.12.	1 200 000	3 423 618	-700 607	3 923 011

Selskapet har i 2021 gjentatt sitt vedtak og iverksatt registrering av tidligere års vedtatte kapitalforhøyelse på kr 1 620 000, denne kapitalen er i ovennevnte tabell registrert som overkurs. Selskapet har besluttet å tilføre ytterligere kr 1 000 000 i ny egenkapital vinteren 2021.

Note 5 - Gjeld til kredittinstitusjoner

Gjeldspost med forfall senere enn 5 år fra balansedagen utgjør pr 31.12. i år kr 0,- og pr 31.12. i fjor kr 0.

Selskapets langsiktige gjeld er sikret med pant i anleggsmidler, kundefordringer og varebeholdning.

	I år	I fjor
Gjeld sikret ved pant	8 042 734	5 660 292
Pantsatte eiendeler:		
Anleggsmidler	1 657 858	1 782 799
Varelager	553 458	383 947
Kundefordringer	30 175 874	33 227 712
Sum pantsatte eiendeler	32 387 190	35 394 458



VS Entreprenør Bygg og Anlegg AS

Noter 2020

Note 6 - Bankinnskudd, kontanter o.l.

Skattetrekkinnskudd utgjør pr 31.12. i år kr 606 695 og utgjorde pr 31.12. i fjor kr 691 999.

Note 7 - Selskapskapital

Selskapet har 1 200 aksjer pålydende kr 1 000 pr. aksje, samlet aksjekapital utgjør kr 1 200 000.

Selskapet har 6 aksjonærer. Følgende 3 aksjonærer eier mer enn 5 % av aksjene:

Navn	Foretaksnr	Antall	Eierandel
Vikern Holding AS	915 158 307	650	54,17 %
Eckermann Eiendom AS	994 764 462	320	26,67 %
Hekajø AS	891 403 992	115	9,58 %

Note 8 - Investeringer i datterselskap, tilknyttet selskap

Selskapet har aksjer i følgende datterselskaper:

Datterselskap, kontorsted:	Eierandel %	Stemme-rett %	Årsresultat siste år	Balanseført EK siste år
Tømremester A Borgos AS, Røros	100,00 %	100,00 %	-1 421 766	-1 797 763

Selskapet har aksjer i følgende tilknyttede selskaper:

Tilknyttet selskap, kontorsted:	Eierandel %	Stemme-rett %	Årsresultat siste år	Balanseført EK siste år
Sundmø1 AS, Os i Østerdalen	25,00 %	25,00 %	140 536	1 203 559

Alle oppgitte regnskapstall er fra regnskapsåret 2019.

Aksjene i datterselskapet Rundkjøringa Eiendom As er solgt i 2020.

Selskapet er selv datterselskap i konsern (se note 7), og inngår i morselskapets konsernregnskap. Selskapet avlegger derfor ikke eget konsernregnskap.

Note 9 - Garanti- og serviceforpliktelser mv

Det er avsatt kr 550 000,- til forventede garanti- og serviceforpliktelser som er påløpt for salg som har skjedd før regnskapsårets utgang, der det i framtiden vil påløpe forpliktelser til garanti- og servicekostnader mv. Garanti- og serviceforpliktelsene er i balansen ført opp i regnskapsposten annen kortsiktig gjeld.



VS Entreprenør Bygg og Anlegg AS

Noter 2020

Note 10 - Øvrig langsiktig gjeld

Leie- og leasingavtaler som er ansett som finansiell leasing, er oppført i balansen som eiendel.

Under langsiktig gjeld er det oppført følgende gjeldspost som motpost til de balanseførte leasing- og leieavtalene:

Regnskapspost	I år	I fjor
Leasing anleggsmidler	6 707 580	7 411 917

Note 11 - Mellomværende med konsernselskaper

Fordringer og gjeld til konsernselskaper inngår med følgende beløp i regnskapspostene:

	2020	2019
Fordringer		
Rundkjøringa Eiendom as	0	71 000
Sum fordringer	0	71 000
Gjeld		
Tømremester A Borgos AS	1 000 000	0
Sum gjeld	0	0