



ÅRSREGNSKAPET FOR REGNSKAPSÅRET 2024 - GENERELL INFORMASJON

Enheten

Organisasjonsnummer: 916 012 047
Organisasjonsform: Aksjeselskap
Foretaksnavn: ATL INVEST AS
Forretningsadresse: Harald Posts vei 38
1930 AURSKOG

Regnskapsår

Årsregnskapets periode: 01.01.2024 - 31.12.2024

Konsern

Morselskap i konsern: Nei

Regnskapsregler

Regler for små foretak benyttet: Ja
Benyttet ved utarbeidelsen av årsregnskapet til selskapet: Regnskapslovens alminnelige regler

Årsregnskapet fastsatt av kompetent organ

Bekreftet av representant for selskapet: Anders Killingmo Lysaker
Dato for fastsettelse av årsregnskapet: 14.04.2025

Grunnlag for avgivelse

År 2024: Årsregnskapet er elektronisk innlevert
År 2023: Tall er hentet fra elektronisk innlevert årsregnskap fra 2024

Det er ikke krav til at årsregnskapet m.v. som sendes til Regnskapsregisteret er undertegnet. Kontrollen på at dette er utført ligger hos revisor/enhetens øverste organ. Sikkerheten ivaretas ved at innsender har rolle/rettighet for innsending av årsregnskapet via Altinn, og ved at det bekreftes at årsregnskapet er fastsatt av kompetent organ.

Brønnøysundregistrene, 26.02.2026



Resultatregnskap

Beløp i: NOK	Note	2024	2023
RESULTATREGNSKAP			
Inntekter			
Salgsinntekt		171 650	108 340
Annen driftsinntekt		726 486	668 276
Sum inntekter		898 136	776 616
Kostnader			
Varekostnad		63 000	64 463
Lønnskostnad	1		
Avskrivning av driftsmidler og immaterielle eiendeler	2	-46 752	213 426
Nedskrivning av varige driftsmidler og immaterielle eiendeler	2		
Annen driftskostnad		238 751	428 143
Sum kostnader		254 999	706 032
Driftsresultat		643 137	70 584
Annen rentekostnad		466 571	388 653
Annen finanskostnad			5 526
Sum finanskostnader		466 571	394 179
Netto finans		-466 571	-394 179
Resultat før skattekostnad		176 566	-323 595
Skattekostnad på resultat		38 845	-71 143
Årsresultat		137 721	-252 452
Årsresultat etter minoritetsinteresser		137 721	-252 452
Totalresultat		137 721	-252 452
Overføringer og disponeringer			
Udekket tap		137 721	-252 452
Sum overføringer og disponeringer		137 721	-252 452



Balanse

Beløp i: NOK	Note	2024	2023
BALANSE - EIENDELER			
Anleggsmidler			
Immaterielle eiendeler			
Utsatt skattefordel		31 062	69 907
Sum immaterielle eiendeler		31 062	69 907
Varige driftsmidler			
Tomter, bygninger o.a. fast eiendom	2	5 882 501	5 745 959
Driftsløsøre, inventar o.a. utstyr	2	1 266 575	
Sum varige driftsmidler	2	7 149 075	5 745 959
Sum anleggsmidler		7 180 137	5 815 866
Omløpsmidler			
Varer			
Fordringer			
Kundefordringer		1 875	
Andre kortsiktige fordringer		246 062	
Sum fordringer		247 937	
Bankinnskudd, kontanter og lignende			
Bankinnskudd, kontanter o.l.			78 285
Sum bankinnskudd, kontanter og lignende			78 285
Sum omløpsmidler		247 937	78 285
SUM EIENDELER		7 428 074	5 894 151
BALANSE - EGENKAPITAL OG GJELD			
Egenkapital			
Innskutt egenkapital			
Aksjekapital		30 000	30 000
Annen innskutt egenkapital		-8 291	-8 291



Balanse

Beløp i: NOK	Note	2024	2023
Sum innskutt egenkapital		21 709	21 709
Opptjent egenkapital			
Annen egenkapital			100 714
Udekket tap		14 017	252 452
Sum opptjent egenkapital		-14 017	-151 738
Sum egenkapital		7 692	-130 029
Gjeld			
Langsiktig gjeld			
Annen langsiktig gjeld			
Gjeld til kredittinstitusjoner		5 832 823	5 995 426
Sum annen langsiktig gjeld		5 832 823	5 995 426
Sum langsiktig gjeld		5 832 823	5 995 426
Kortsiktig gjeld			
Gjeld til kredittinstitusjoner		1 584 285	
Leverandørgjeld		3 274	4 557
Skyldig offentlige avgifter			24 196
Sum kortsiktig gjeld		1 587 559	28 753
Sum gjeld		7 420 382	6 024 179
SUM EGENKAPITAL OG GJELD		7 428 074	5 894 151



Brønnøysundregistrene

ÅRSREGNSKAP FOR REGNSKAPSÅRET 2024 - GENERELL INFORMASJON

Journalnummer: 2025 382518

Enheten

Organisasjonsnummer: 916 012 047
Organisasjonsform: Aksjeselskap
Foretaksnavn: ATL INVEST AS
Forretningsadresse: Harald Posts vei 38
1930 AURSKOG

Regnskapsår

Årsregnskapets periode: 01.01.2024 - 31.12.2024

Konsern

Morselskap i konsern: Nei

Regnskapsregler

Regler for små foretak benyttet: Ja
Benyttet ved utarbeidelsen av
årsregnskapet til selskapet: Regnskapslovens alminnelige regler

Årsregnskapet fastsatt av kompetent organ

Bekreftet av representant for selskapet: Anders Killingmo Lysaker
Dato for fastsettelse av årsregnskapet: 14.04.2025

Revisjon

Selskapet har besluttet at årsregnskapet
ikke skal revideres: Ja
Årsregnskapet er utarbeidet av ekstern
autorisert regnskapsfører: Ja
Ekstern autorisert regnskapsfører har i
løpet av regnskapsåret bistått ved den
løpende regnskapsføringen eller utført
andre tjenester for selskapet enn å
utarbeide årsregnskapet: Ja

Grunnlag for avgivelse

År 2024: Årsregnskap er elektronisk innlevert.
År 2023: Tall er hentet fra elektronisk innlevert årsregnskap fra 2024.

Det er ikke krav til at årsregnskapet m.v. som sendes til Regnskapsregisteret er undertegnet. Kontrollen på at dette er utført ligger hos revisor/enhetens øverste organ. Sikkerheten ivaretas ved at innsender har rolle/rettighet for innsending av årsregnskapet via Altinn, og ved at det bekreftes at årsregnskapet er fastsatt av kompetent organ.

Brønnøysundregistrene, 22.04.2025

Brønnøysundregistrene
Postadresse: Postboks 900, 8910 Brønnøysund
Telefon: 75 00 75 00
E-post: firmapost@brreg.no Internett: www.brreg.no
Organisasjonsnummer: 974 760 673



Organisasjonsnr: 916 012 047
ATL INVEST AS

RESULTATREGNSKAP

Beløp i: NOK	Note	2024	2023
RESULTATREGNSKAP			
Inntekter			
Salgsinntekt		171 650	108 340
Annen driftsinntekt		726 486	668 276
Sum inntekter		898 136	776 616
Kostnader			
Varekostnad		63 000	64 463
Lønnskostnad	1		
Avskrivning av driftsmidler og immaterielle eiendeler	2	-46 752	213 426
Nedskrivning av varige driftsmidler og immaterielle eiendeler	2		
Annen driftskostnad		238 751	428 143
Sum kostnader		254 999	706 032
Driftsresultat		643 137	70 584
Annen rentekostnad		466 571	388 653
Annen finanskostnad			5 526
Sum finanskostnader		466 571	394 179
Netto finans		-466 571	-394 179
Resultat før skattekostnad		176 566	-323 595
Skattekostnad på resultat		38 845	-71 143
Årsresultat		137 721	-252 452
Årsresultat etter minoritetsinteresser		137 721	-252 452
Totalresultat		137 721	-252 452
Overføringer og disponeringer			
Udekket tap		137 721	-252 452
Sum overføringer og disponeringer		137 721	-252 452



Organisasjonsnr: 916 012 047
ATL INVEST AS

BALANSE

Beløp i: NOK	Note	2024	2023
--------------	------	------	------

BALANSE - EIENDELER

Anleggsmidler

Immaterielle eiendeler

Utsatt skattefordel		31 062	69 907
Sum immaterielle eiendeler		31 062	69 907

Varige driftsmidler

Tomter, bygninger o.a.

fast eiendom	2	5 882 501	5 745 959
--------------	---	-----------	-----------

Driftsløsøre, inventar o.

a. utstyr	2	1 266 575	
-----------	---	-----------	--

Sum varige driftsmidler	2	7 149 075	5 745 959
--------------------------------	----------	------------------	------------------

Sum anleggsmidler		7 180 137	5 815 866
--------------------------	--	------------------	------------------

Omløpsmidler

Varer

Fordringer

Kundefordringer		1 875	
-----------------	--	-------	--

Andre kortsiktige			
-------------------	--	--	--

fordringer		246 062	
------------	--	---------	--

Sum fordringer		247 937	
-----------------------	--	----------------	--

Bankinnskudd, kontanter

og lignende

Bankinnskudd, kontanter o.			78 285
----------------------------	--	--	--------

l.			
----	--	--	--

Sum bankinnskudd,			78 285
--------------------------	--	--	---------------

kontanter og lignende			78 285
------------------------------	--	--	---------------

Sum omløpsmidler		247 937	78 285
-------------------------	--	----------------	---------------

SUM EIENDELER		7 428 074	5 894 151
----------------------	--	------------------	------------------

BALANSE - EGENKAPITAL OG GJELD

Egenkapital

Innskutt egenkapital

Aksjekapital		30 000	30 000
--------------	--	--------	--------

Annen innskutt egenkapital		-8 291	-8 291
----------------------------	--	--------	--------

Sum innskutt egenkapital		21 709	21 709
---------------------------------	--	---------------	---------------

Opptjent egenkapital

Annen egenkapital			100 714
-------------------	--	--	---------

Udekket tap		14 017	252 452
-------------	--	--------	---------

Sum opptjent egenkapital		-14 017	-151 738
---------------------------------	--	----------------	-----------------



Sum egenkapital	7 692	-130 029
Gjeld		
Langsiktig gjeld		
Annen langsiktig gjeld		
Gjeld til		
kredittinstitusjoner	5 832 823	5 995 426
Sum annen langsiktig gjeld	5 832 823	5 995 426
Sum langsiktig gjeld	5 832 823	5 995 426
Kortsiktig gjeld		
Gjeld til		
kredittinstitusjoner	1 584 285	
Leverandørgjeld	3 274	4 557
Skyldig offentlige avgifter		24 196
Sum kortsiktig gjeld	1 587 559	28 753
Sum gjeld	7 420 382	6 024 179
SUM EGENKAPITAL OG GJELD	7 428 074	5 894 151



Organisasjonsnr: 916 012 047
ATL INVEST AS

NOTEOPPLYSNINGER - SELSKAP - alle poster oppgitt i hele tall

Note

Antall årsverk i regnskapsåret
0.00

Sum Beløp

Balanseført verdi 31.12. Varige driftsmidler Immaterielle eiend.

Konsernregnskap

Morselskapet sitt navn

Forretningskontor for morselskapet

Begrunnelse for at datterselskap er utelatt fra konsolideringen

Samlet beløp - tilknyttet selskap Årets Fjorårets

Samlet beløp - foretak i samme konsern Årets Fjorårets

Samlet beløp - foretak i samme konsern Årets Fjorårets

Samlet beløp - felles kontrollert virksomhet Årets Fjorårets

Pantstillelse Beløp

Beholdning av egne aksjer Antall Pålydende Andel av aksjek.



 BankID Signing
Trond Lysaker
2025-04-14

 BankID Signing
Anders Killingmo Lysaker
2025-04-15



Årsregnskap 2024

Atl Invest AS

Resultatregnskap
Balanse
Noter til regnskapet



Org.nr.: 916 012 047




BankID Signing
Trond Lysaker
2025-04-14

BankID Signing
Anders Killingmo Lysaker
2025-04-15

RESULTATREGNSKAP

ATL INVEST AS

DRIFTSINNEKTER OG DRIFTSKOSTNADER	Note	2024	2023
Salgsinntekt		171 650	108 340
Annen driftsinntekt		726 486	668 276
Sum driftsinntekter		898 136	776 616
Varekostnad		63 000	64 463
Avskrivning av driftsmidler og immaterielle eiendeler	2	-46 752	213 426
Annen driftskostnad		238 751	428 143
Sum driftskostnader		254 999	706 032
Driftsresultat		643 137	70 584
FINANSINNEKTER OG FINANSKOSTNADER			
Annen rentekostnad		466 571	388 653
Annen finanskostnad		0	5 526
Resultat av finansposter		-466 571	-394 179
Resultat før skattekostnad		176 566	-323 595
Skattekostnad på resultat		38 845	-71 143
Årsresultat		137 721	-252 452
OVERFØRINGER			
Avsatt til dekning av tidligere udekket tap		137 721	0
Overført til udekket tap		0	252 452
Sum overføringer		137 721	-252 452



BALANSE

ATL INVEST AS

EIENDELER	Note	2024	2023
ANLEGGSMIDLER			
IMMATERIELLE EIENDELER			
Utsatt skattefordel		31 062	69 907
Sum immaterielle eiendeler		31 062	69 907
VARIGE DRIFTSMIDLER			
Tomter, bygninger o.a. fast eiendom	2	5 882 501	5 745 959
Driftsløsøre, inventar o.a. utstyr	2	1 266 575	0
Sum varige driftsmidler	2	7 149 075	5 745 959
FINANSIELLE ANLEGGSMIDLER			
Sum anleggsmidler		7 180 137	5 815 866
OMLØPSMIDLER			
FORDRINGER			
Kundefordringer		1 875	0
Andre kortsiktige fordringer		246 062	0
Sum fordringer		247 937	0
INVESTERINGER			
Bankinnskudd, kontanter o.l.		0	78 285
Sum omløpsmidler		247 937	78 285
Sum eiendeler		7 428 074	5 894 151

ATL INVEST AS

SIDE 3



BankID Signing
Trond Lysaker
2025-04-14

BankID Signing
Anders Killingmo Lysaker
2025-04-15

BALANSE

ATL INVEST AS

EGENKAPITAL OG GJELD	Note	2024	2023
EGENKAPITAL			
INNSKUTT EGENKAPITAL			
Aksjekapital		30 000	30 000
Annen innskutt egenkapital		-8 291	-8 291
Sum innskutt egenkapital		21 709	21 709
OPPTJENT EGENKAPITAL			
Annen egenkapital		0	100 714
Udekket tap		-14 017	-252 452
Sum opptjent egenkapital		-14 017	-151 738
Sum egenkapital		7 692	-130 029
GJELD			
AVSETNING FOR FORPLIKTELSER			
ANNEN LANGSIKTIG GJELD			
Gjeld til kredittinstitusjoner		5 832 823	5 995 426
Sum annen langsiktig gjeld		5 832 823	5 995 426
KORTSIKTIG GJELD			
Gjeld til kredittinstitusjoner		1 584 285	0
Leverandørgjeld		3 274	4 557
Skyldig offentlige avgifter		0	24 196
Sum kortsiktig gjeld		1 587 559	28 753
Sum gjeld		7 420 382	6 024 179
Sum egenkapital og gjeld		7 428 074	5 894 151

14.04.2025
Styret i Atl Invest AS

Anders Killingmo Lysaker
styreleder

Trond Enbom Lysaker
styremedlem/daglig leder



Regnskapsprinsipper



Årsregnskapet er satt opp i samsvar med regnskapsloven og NRS 8 - God regnskapsskikk for små foretak.

DRIFTSINNTEKTER

Inntektsføring ved salg av varer skjer på leveringstidspunktet. Tjenester inntektsføres etter hvert som de leveres.

SKATT

Skattekostnaden i resultatregnskapet omfatter både periodens betalbare skatt og endring i utsatt skatt. Utsatt skatt er beregnet med 22 % på grunnlag av de midlertidige forskjeller som eksisterer mellom regnskapsmessige og skattemessige verdier, samt ligningsmessig underskudd til fremføring ved utgangen av regnskapsåret. Skatteøkende og skattereduserende midlertidige forskjeller som reverserer eller kan reverseres i samme periode er utlignet og nettoført.

KLASSIFISERING OG VURDERING AV ANLEGGSMIDLER

Anleggsmidler omfatter eiendeler bestemt til varig eie og bruk. Anleggsmidler er vurdert til anskaffelseskost. Varige driftsmidler balanseføres og avskrives over driftsmidlets økonomiske levetid. Avskrivningsperioden for fast eiendom anskaffet etter 2009 er dekomponert i en del som gjelder råbygget og en del som gjelder faste tekniske installasjoner. Varige driftsmidler nedskrives til gjenvinnbart beløp ved verdifall som forventes ikke å være forbigående. Gjenvinnbart beløp er det høyeste av netto salgsverdi og verdi i bruk. Verdi i bruk er nåverdi av fremtidige kontantstrømmer knyttet til eiendelen. Nedskrivningen reverseres når grunnlaget for nedskrivningen ikke lenger er til stede.

KLASSIFISERING OG VURDERING AV OMLØPSMIDLER

Omløpsmidler og kortsiktig gjeld omfatter normalt poster som forfaller til betaling innen ett år etter balansedagen, samt poster som knytter seg til varekretsløpet. Omløpsmidler vurderes til laveste verdi av anskaffelseskost og virkelig verdi.

FORDRINGER

Kundefordringer og andre fordringer oppføres til pålydende etter fradrag for avsetning til forventet tap. Avsetning til tap gjøres på grunnlag av en individuell vurdering av de enkelte fordringene.

Note 1 Lønnskostnader og antall årsverk

LØNNSKOSTNADER

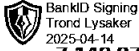
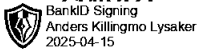
	2024	2023
Sum	0	0

Selskapet har i 2024 sysselsatt 0 årsverk.

Note 2 Anleggsmidler

	Bygninger og tomter	Maskiner og anlegg	Driftsløsøre, inventar ol.	Sum
Anskaffelseskost pr. 01.01.24	6 311 333			6 311 333
Tilgang kjøpte driftsmidler			2 122 040	2 122 040
Avgang i året			824 573	824 573
Anskaffelseskost 31.12.24	6 311 333	0	1 297 467	7 608 800
Akkumulerte avskrivninger 31.12.24	428 836		30 892	459 728
Av- og nedskrivninger pr. 31.12.24	428 836	0	30 892	459 728



Bokført verdi 31.12.24	5 882 497	0	1 266 575	
Årets ordinære avskrivninger	-136 539		89 790	
Økonomisk levetid	10-50 år	7 år	7 år	