



## ÅRSREGNSKAPET FOR REGNSKAPSÅRET 2023 - GENERELL INFORMASJON

### Enheten

Organisasjonsnummer:	923 116 095
Organisasjonsform:	Aksjeselskap
Foretaksnavn:	SENN HOLDING AS
Forretningsadresse:	Thommessens vei 8 1338 SANDVIKA

### Regnskapsår

Årsregnskapets periode:	01.01.2023 - 31.12.2023
-------------------------	-------------------------

### Konsern

Morselskap i konsern:	Ja
Konsernregnskap lagt ved:	Nei

### Regnskapsregler

Regler for små foretak benyttet:	Ja
Benyttet ved utarbeidelsen av årsregnskapet til selskapet:	Regnskapslovens alminnelige regler

### Årsregnskapet fastsatt av kompetent organ

Bekreftet av representant for selskapet:	Daniel Stephan Senn
Dato for fastsettelse av årsregnskapet:	29.06.2024

### Grunnlag for avgivelse

År 2023: Årsregnskapet er elektronisk innlevert  
År 2022: Tall er hentet fra elektronisk innlevert årsregnskap fra 2023

*Det er ikke krav til at årsregnskapet m.v. som sendes til Regnskapsregisteret er undertegnet. Kontrollen på at dette er utført ligger hos revisor/enhetens øverste organ. Sikkerheten ivaretas ved at innsender har rolle/rettighet for innsending av årsregnskapet via Altinn, og ved at det bekreftes at årsregnskapet er fastsatt av kompetent organ.*

Brønnøysundregistrene, 25.06.2025



## Resultatregnskap

Beløp i: NOK	Note	2023	2022
<b>RESULTATREGNSKAP</b>			
Annen driftsinntekt			
<b>Kostnader</b>			
Lønnskostnad	1	934 860	780 373
Avskrivning av driftsmidler og immaterielle eiendeler		9 500	14 300
Annen driftskostnad		1 502 425	1 454 344
<b>Sum kostnader</b>		<b>2 446 785</b>	<b>2 249 016</b>
<b>Driftsresultat</b>		<b>-2 446 785</b>	<b>-2 249 016</b>
<b>Finansinntekter og finanskostnader</b>			
Annen renteinntekt		452 546	522 968
Annen finansinntekt		2 965 344	3 280 291
<b>Sum finansinntekter</b>		<b>3 417 890</b>	<b>3 803 259</b>
Verdiendring finansielle instrumenter vurdert til virkelig verdi	2	-5 988 585	1 128 796
Annen rentekostnad		525	2 048
Annen finanskostnad		246 845	156 654
<b>Sum finanskostnader</b>		<b>-5 741 216</b>	<b>1 287 497</b>
<b>Netto finans</b>		<b>9 159 105</b>	<b>2 515 762</b>
<b>Ordinært resultat før skattekostnad</b>	3	<b>6 712 320</b>	<b>266 745</b>
Skattekostnad på resultat	3	342 327	
<b>Ordinært resultat etter skattekostnad</b>		<b>6 369 993</b>	<b>266 745</b>
<b>Årsresultat</b>	4	<b>6 369 993</b>	<b>266 745</b>
<b>Årsresultat etter minoritetsinteresser</b>		<b>6 369 993</b>	<b>266 745</b>
<b>Totalresultat</b>		<b>6 369 993</b>	<b>266 745</b>
<b>Overføringer og disponeringer</b>			
Ordinært utbytte			200 000
Avsatt til annen egenkapital		6 369 993	66 745
<b>Sum overføringer og disponeringer</b>		<b>6 369 993</b>	<b>266 745</b>



## Resultatregnskap

<b>Beløp i: NOK</b>	<b>Note</b>	<b>2023</b>	<b>2022</b>
---------------------	-------------	-------------	-------------

---



### Balanse

Beløp i: NOK	Note	2023	2022
<b>BALANSE - EIENDELER</b>			
<b>Anleggsmidler</b>			
<b>Immaterielle eiendeler</b>			
Utsatt skattefordel	3		
<b>Varige driftsmidler</b>			
Driftsløsøre, inventar o.a. utstyr		19 290	28 790
<b>Sum varige driftsmidler</b>		<b>19 290</b>	<b>28 790</b>
<b>Finansielle anleggsmidler</b>			
Investering i datterselskap		21 000	
Lån til foretak i samme konsern		1 000 000	
Investeringer i aksjer og andeler		2 200 000	2 202 409
<b>Sum finansielle anleggsmidler</b>		<b>3 221 000</b>	<b>2 202 409</b>
<b>Sum anleggsmidler</b>		<b>3 240 290</b>	<b>2 231 199</b>
<b>Omløpsmidler</b>			
<b>Varer</b>			
<b>Fordringer</b>			
Andre kortsiktige fordringer			200 000
Konsernfordringer		46 302	
<b>Sum fordringer</b>		<b>46 302</b>	<b>200 000</b>
<b>Investeringer</b>			
Markedsbaserte aksjer	2	18 167 851	11 395 202
Markedsbaserte obligasjoner	2	93 842 718	84 435 826
Andre markedsbaserte finansielle instrumenter	2		
<b>Sum investeringer</b>		<b>112 010 569</b>	<b>95 831 028</b>
<b>Bankinnskudd, kontanter og lignende</b>			
Bankinnskudd, kontanter o.l.		11 034 610	21 387 888
<b>Sum bankinnskudd, kontanter og lignende</b>		<b>11 034 610</b>	<b>21 387 888</b>
<b>Sum omløpsmidler</b>		<b>123 091 481</b>	<b>117 418 916</b>



### Balanse

Beløp i: NOK	Note	2023	2022
<b>SUM EIENDELER</b>		<b>126 331 771</b>	<b>119 650 116</b>
<b>BALANSE - EGENKAPITAL OG GJELD</b>			
<b>Egenkapital</b>			
<b>Innskutt egenkapital</b>			
Aksjekapital	5	270 000	270 000
Beholdning av egne aksjer	5		
Overkurs		2 311 598	2 311 598
<b>Sum innskutt egenkapital</b>		<b>2 581 598</b>	<b>2 581 598</b>
<b>Opptjent egenkapital</b>			
Annen egenkapital		123 086 521	116 716 528
<b>Sum opptjent egenkapital</b>		<b>123 086 521</b>	<b>116 716 528</b>
<b>Sum egenkapital</b>	4	<b>125 668 119</b>	<b>119 298 126</b>
<b>Gjeld</b>			
<b>Langsiktig gjeld</b>			
Utsatt skatt	3	342 327	
<b>Sum avsetninger for forpliktelser</b>		<b>342 327</b>	
<b>Annen langsiktig gjeld</b>			
<b>Sum langsiktig gjeld</b>		<b>342 327</b>	<b>0</b>
<b>Kortsiktig gjeld</b>			
Leverandørgjeld		109 467	79
Betalbar skatt	3		
Skyldig offentlige avgifter		37 591	51 804
Utbytte			200 000
Annen kortsiktig gjeld		174 266	100 107
<b>Sum kortsiktig gjeld</b>		<b>321 324</b>	<b>351 990</b>
<b>Sum gjeld</b>		<b>663 651</b>	<b>351 990</b>
<b>SUM EGENKAPITAL OG GJELD</b>		<b>126 331 771</b>	<b>119 650 116</b>



## Balanse

<b>Beløp i: NOK</b>	<b>Note</b>	<b>2023</b>	<b>2022</b>
---------------------	-------------	-------------	-------------

---



## Brønnøysundregistrene

### ÅRSREGNSKAP FOR REGNSKAPSÅRET 2023 - GENERELL INFORMASJON

Journalnummer: 2024 581615

#### Enheten

Organisasjonsnummer: 923 116 095  
Organisasjonsform: Aksjeselskap  
Foretaksnavn: SENN HOLDING AS  
Forretningsadresse: Thommessens vei 8  
1338 SANDVIKA

#### Regnskapsår

Årsregnskapets periode: 01.01.2023 - 31.12.2023

#### Konsern

Morselskap i konsern: Ja  
Konsernregnskap lagt ved: Nei

#### Regnskapsregler

Regler for små foretak benyttet: Ja  
Benyttet ved utarbeidelsen av  
årsregnskapet til selskapet: Regnskapslovens alminnelige regler

#### Årsregnskapet fastsatt av kompetent organ

Bekreftet av representant for selskapet: Daniel Stephan Senn  
Dato for fastsettelse av årsregnskapet: 29.06.2024

#### Revisjon

Årsregnskapet er utarbeidet av ekstern  
autorisert regnskapsfører: Ja

#### Grunnlag for avgivelse

År 2023: Årsregnskap er elektronisk innlevert.  
År 2022: Tall er hentet fra elektronisk innlevert årsregnskap fra 2023.

*Det er ikke krav til at årsregnskapet m.v. som sendes til Regnskapsregisteret er undertegnet. Kontrollen på at dette er utført ligger hos revisor/enhetens øverste organ. Sikkerheten ivaretas ved at innsender har rolle/rettighet for innsending av årsregnskapet via Altinn, og ved at det bekreftes at årsregnskapet er fastsatt av kompetent organ.*

Brønnøysundregistrene, 06.07.2024



Organisasjonsnr: 923 116 095  
SENN HOLDING AS

## RESULTATREGNSKAP

Beløp i: NOK	Note	2023	2022
<b>RESULTATREGNSKAP</b>			
Annen driftsinntekt			
<b>Kostnader</b>			
Lønnskostnad	1	934 860	780 373
Avskrivning av driftsmidler og immaterielle eiendeler		9 500	14 300
Annen driftskostnad		1 502 425	1 454 344
<b>Sum kostnader</b>		<b>2 446 785</b>	<b>2 249 016</b>
<b>Driftsresultat</b>		<b>-2 446 785</b>	<b>-2 249 016</b>
<b>Finansinntekter og finanskostnader</b>			
Annen renteinntekt		452 546	522 968
Annen finansinntekt		2 965 344	3 280 291
<b>Sum finansinntekter</b>		<b>3 417 890</b>	<b>3 803 259</b>
Verdiendring finansielle instrumenter vurdert til virkelig verdi	2	-5 988 585	1 128 796
Annen rentekostnad		525	2 048
Annen finanskostnad		246 845	156 654
<b>Sum finanskostnader</b>		<b>-5 741 216</b>	<b>1 287 497</b>
<b>Netto finans</b>		<b>9 159 105</b>	<b>2 515 762</b>
<b>Ordinært resultat før skattekostnad</b>		<b>6 712 320</b>	<b>266 745</b>
Skattekostnad på resultat	3	342 327	
<b>Ordinært resultat etter skattekostnad</b>		<b>6 369 993</b>	<b>266 745</b>
<b>Årsresultat</b>	4	<b>6 369 993</b>	<b>266 745</b>
<b>Årsresultat etter minoritetsinteresser</b>		<b>6 369 993</b>	<b>266 745</b>
<b>Totalresultat</b>		<b>6 369 993</b>	<b>266 745</b>
<b>Overføringer og disponeringer</b>			
Ordinært utbytte			200 000
Avsatt til annen egenkapital		6 369 993	66 745
<b>Sum overføringer og disponeringer</b>		<b>6 369 993</b>	<b>266 745</b>



Organisasjonsnr: 923 116 095  
SENN HOLDING AS

## BALANSE

Beløp i: NOK	Note	2023	2022
<b>BALANSE - EIENDELER</b>			
<b>Anleggsmidler</b>			
<b>Immaterielle eiendeler</b>			
Utsatt skattefordel	3		
<b>Varige driftsmidler</b>			
Driftsløsøre, inventar o. a. utstyr			
		19 290	28 790
<b>Sum varige driftsmidler</b>		<b>19 290</b>	<b>28 790</b>
<b>Finansielle anleggsmidler</b>			
Investering i datterselskap			
		21 000	
Lån til foretak i samme konsern			
		1 000 000	
Investeringer i aksjer og andeler			
		2 200 000	2 202 409
<b>Sum finansielle anleggsmidler</b>		<b>3 221 000</b>	<b>2 202 409</b>
<b>Sum anleggsmidler</b>		<b>3 240 290</b>	<b>2 231 199</b>
<b>Omløpsmidler</b>			
<b>Varer</b>			
<b>Fordringer</b>			
Andre kortsiktige fordringer			
			200 000
Konsernfordringer			
		46 302	
<b>Sum fordringer</b>		<b>46 302</b>	<b>200 000</b>
<b>Investeringer</b>			
Markedsbaserte aksjer			
	2	18 167 851	11 395 202
Markedsbaserte obligasjoner			
	2	93 842 718	84 435 826
Andre markedsbaserte finansielle instrumenter			
	2		
<b>Sum investeringer</b>		<b>112 010 569</b>	<b>95 831 028</b>
<b>Bankinnskudd, kontanter og lignende</b>			
Bankinnskudd, kontanter o. l.			
		11 034 610	21 387 888
<b>Sum bankinnskudd, kontanter og lignende</b>		<b>11 034 610</b>	<b>21 387 888</b>
<b>Sum omløpsmidler</b>		<b>123 091 481</b>	<b>117 418 916</b>
<b>SUM EIENDELER</b>		<b>126 331 771</b>	<b>119 650 116</b>



## BALANSE - EGENKAPITAL OG GJELD

### Egenkapital

#### Innskutt egenkapital

Aksjekapital	5	270 000	270 000
Beholdning av egne aksjer	5		
Overkurs		2 311 598	2 311 598
<b>Sum innskutt egenkapital</b>		<b>2 581 598</b>	<b>2 581 598</b>

#### Opptjent egenkapital

Annen egenkapital		123 086 521	116 716 528
<b>Sum opptjent egenkapital</b>		<b>123 086 521</b>	<b>116 716 528</b>

<b>Sum egenkapital</b>	<b>4</b>	<b>125 668 119</b>	<b>119 298 126</b>
------------------------	----------	--------------------	--------------------

### Gjeld

#### Langsiktig gjeld

Utsatt skatt	3	342 327	
<b>Sum avsetninger for forpliktelser</b>		<b>342 327</b>	
Annen langsiktig gjeld			
<b>Sum langsiktig gjeld</b>		<b>342 327</b>	<b>0</b>

#### Kortsiktig gjeld

Leverandørgjeld		109 467	79
Betalbar skatt	3		
Skyldig offentlige avgifter		37 591	51 804
Utbytte			200 000
Annen kortsiktig gjeld		174 266	100 107
<b>Sum kortsiktig gjeld</b>		<b>321 324</b>	<b>351 990</b>

<b>Sum gjeld</b>		<b>663 651</b>	<b>351 990</b>
------------------	--	----------------	----------------

<b>SUM EGENKAPITAL OG GJELD</b>		<b>126 331 771</b>	<b>119 650 116</b>
---------------------------------	--	--------------------	--------------------



Organisasjonsnr: 923 116 095  
SENN HOLDING AS

NOTEOPPLYSNINGER - SELSKAP - alle poster oppgitt i hele tall

**Note**

1

Antall årsverk i regnskapsåret

1.00

Sum Beløp

Balanseført verdi 31.12. Varige driftsmidler Immaterielle eiend.

**Konsernregnskap**

Morselskapet sitt navn

Forretningskontor for morselskapet

**Begrunnelse for at datterselskap er utelatt fra konsolideringen**

Samlet beløp - tilknyttet selskap Årets Fjorårets

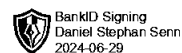
Samlet beløp - foretak i samme konsern Årets Fjorårets

Samlet beløp - foretak i samme konsern Årets Fjorårets

Samlet beløp - felles kontrollert virksomhet Årets Fjorårets

Pantstillelse Beløp

Beholdning av egne aksjer Antall Pålydende Andel av aksjek.



# Årsregnskap 2023 Senn Holding AS

**Resultatregnskap  
Balanse  
Noter til regnskapet**

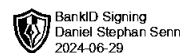
**Org.nr.: 923 116 095**



## Resultatregnskap

Senn Holding AS

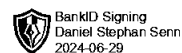
Driftsinntekter og driftskostnader	Note	2023	2022
Lønnskostnad	1	934 860	780 373
Avskrivning av driftsmidler og immaterielle eiendeler		9 500	14 300
Annen driftskostnad		1 502 425	1 454 344
<b>Sum driftskostnader</b>		<b>2 446 785</b>	<b>2 249 016</b>
<b>Driftsresultat</b>		<b>-2 446 785</b>	<b>-2 249 016</b>
<b>Finansinntekter og finanskostnader</b>			
Annen renteinntekt		452 546	522 968
Annen finansinntekt		2 965 344	3 280 291
Verdiendring finansielle instrumenter vurdert til virkelig verdi	2	5 988 585	-1 128 796
Annen rentekostnad		525	2 048
Annen finanskostnad		246 845	156 654
<b>Resultat av finansposter</b>		<b>9 159 105</b>	<b>2 515 762</b>
Resultat før skattekostnad	3	6 712 320	266 745
Skattekostnad på resultat	3	342 327	0
<b>Resultat</b>		<b>6 369 993</b>	<b>266 745</b>
<b>Årsresultat</b>	4	<b>6 369 993</b>	<b>266 745</b>
<b>Overføringer</b>			
Avsatt til utbytte		0	200 000
Avsatt til annen egenkapital		6 369 993	66 745
<b>Sum overføringer</b>		<b>6 369 993</b>	<b>266 745</b>



### Balanse

Senn Holding AS

Eiendeler	Note	2023	2022
<b>Anleggsmidler</b>			
<b>Varige driftsmidler</b>			
Driftsløsøre, inventar o.a. utstyr		19 290	28 790
<b>Sum varige driftsmidler</b>		<b>19 290</b>	<b>28 790</b>
<b>Finansielle anleggsmidler</b>			
Investeringer i datterselskap		21 000	0
Lån til foretak i samme konsern		1 000 000	0
Investeringer i aksjer og andeler		2 200 000	2 202 409
<b>Sum finansielle anleggsmidler</b>		<b>3 221 000</b>	<b>2 202 409</b>
<b>Sum anleggsmidler</b>		<b>3 240 290</b>	<b>2 231 199</b>
<b>Omløpsmidler</b>			
<b>Fordringer</b>			
Andre kortsiktige fordringer		0	200 000
Konsernfordringer		46 302	0
<b>Sum fordringer</b>		<b>46 302</b>	<b>200 000</b>
<b>Investeringer</b>			
Markedsbaserte aksjer	2	18 167 851	11 395 202
Markedsbaserte obligasjoner	2	93 842 718	84 435 826
<b>Sum investeringer</b>		<b>112 010 569</b>	<b>95 831 028</b>
Bankinnskudd, kontanter o.l.		11 034 610	21 387 888
<b>Sum omløpsmidler</b>		<b>123 091 481</b>	<b>117 418 916</b>
<b>Sum eiendeler</b>		<b>126 331 771</b>	<b>119 650 116</b>



## Balanse

Senn Holding AS

Egenkapital og gjeld	Note	2023	2022
<b>Egenkapital</b>			
<b>Innskutt egenkapital</b>			
Aksjekapital	5	270 000	270 000
Overkurs		2 311 598	2 311 598
<b>Sum innskutt egenkapital</b>		<b>2 581 598</b>	<b>2 581 598</b>
<b>Opptjent egenkapital</b>			
Annen egenkapital		123 086 521	116 716 528
<b>Sum opptjent egenkapital</b>		<b>123 086 521</b>	<b>116 716 528</b>
<b>Sum egenkapital</b>	<b>4</b>	<b>125 668 119</b>	<b>119 298 126</b>
<b>Gjeld</b>			
Utsatt skatt	3	342 327	0
<b>Sum avsetning for forpliktelser</b>		<b>342 327</b>	<b>0</b>
<b>Kortsiktig gjeld</b>			
Leverandørgjeld		109 467	79
Skyldig offentlige avgifter		37 591	51 804
Utbytte		0	200 000
Annen kortsiktig gjeld		174 266	100 107
<b>Sum kortsiktig gjeld</b>		<b>321 324</b>	<b>351 990</b>
<b>Sum gjeld</b>		<b>663 651</b>	<b>351 990</b>
<b>Sum egenkapital og gjeld</b>		<b>126 331 771</b>	<b>119 650 116</b>

28.06.2024

Styret i Senn Holding AS

\_\_\_\_\_  
Daniel Stephan Senn  
styreleder



## Regnskapsprinsipper

Årsregnskapet er satt opp i samsvar med regnskapsloven og NRS 8 - God regnskapsskikk for små foretak.

### Skatt

Skattekostnaden i resultatregnskapet omfatter både periodens betalbare skatt og endring i utsatt skatt. Utsatt skatt er beregnet med 25 % på grunnlag av de midlertidige forskjeller som eksisterer mellom regnskapsmessige og skattemessige verdier, samt ligningsmessig underskudd til fremføring ved utgangen av regnskapsåret. Skatteøkende og skattereduserende midlertidige forskjeller som reverserer eller kan reverseres i samme periode er utlignet og nettoført.

### Klassifisering og vurdering av anleggsmidler

Anleggsmidler omfatter eiendeler bestemt til varig eie og bruk. Anleggsmidler er vurdert til anskaffelseskost. Varige driftsmidler balanseføres og avskrives over driftsmidlets økonomiske levetid. Avskrivningsperioden for fast eiendom anskaffet etter 2009 er dekomponert i en del som gjelder råbygget og en del som gjelder faste tekniske installasjoner. Varige driftsmidler nedskrives til gjenvinnbart beløp ved verdifall som forventes ikke å være forbigående. Gjenvinnbart beløp er det høyeste av netto salgsverdi og verdi i bruk. Verdi i bruk er nåverdi av fremtidige kontantstrømmer knyttet til eiendelen. Nedskrivningen reverseres når grunnlaget for nedskrivningen ikke lenger er til stede. Anleggsaksjer og mindre investeringer i deltagerliknede selskap hvor selskapet ikke har betydelig innflytelse balanseføres til anskaffelseskost. Investeringene blir nedskrevet til virkelig verdi dersom verdifallet ikke er forbigående. Mottatt utbytte og andre overskuddsutdelinger fra selskapene inntektsføres som annen finansinntekt.

### Klassifisering og vurdering av omløpsmidler

Omløpsmidler og kortsiktig gjeld omfatter normalt poster som forfaller til betaling innen ett år etter balansedagen, samt poster som knytter seg til varekretsløpet. Omløpsmidler vurderes til laveste verdi av anskaffelseskost og virkelig verdi. Aksjer og andre verdipapirer som inngår i en handelsportefølje vurderes til virkelige verdi på balansedagen .

### Aksjer i datterselskap

Datterselskap vurderes etter kostmetoden i selskapsregnskapet. Investeringen er vurdert til anskaffelseskost for aksjene med mindre nedskrivning har vært nødvendig. Det er foretatt nedskrivning til virkelig verdi når verdifall skyldes årsaker som ikke kan forventes å være forbigående og det må anses nødvendig etter god regnskapsskikk. Nedskrivninger er reversert når grunnlaget for nedskrivning ikke lenger er til stede.

Utbytte, konsernbidrag og andre utdelinger fra datterselskap er inntektsført samme år som det er avsatt i givers regnskap. Overstiger utbytte / konsernbidraget andelen av opptjent resultat etter anskaffelsestidspunktet, representerer den overskytende del tilbakebetaling av investert kapital, og utdelingene er fratrukket investeringens verdi i balansen til morselskapet.

### Fordringer

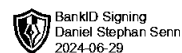
Kundefordringer og andre fordringer oppføres til pålydende etter fradrag for avsetning til forventet tap. Avsetning til tap gjøres på grunnlag av en individuell vurdering av de enkelte fordringene.

## Note 1 Lønnskostnader og ytelser, godtgjørelser til daglig leder, styret og revisor

### Lønnskostnader

	2023	2022
Lønninger	753 157	631 680
Arbeidsgiveravgift og finansskatt	149 136	125 069
Pensjonskostnader	27 658	23 132
Andre ytelser	4 909	492
<b>Sum</b>	<b>934 860</b>	<b>780 373</b>

Selskapet har i 2023 sysselsatt 1 årsverk.



## Note 2 Markedsbaserte investeringer i aksjer og andre verdipapirer

	Anskaffelses- kost	Balanseført verdi	Markedsverdi	Periodens resultatførte verdiendring
<b>Omløpsmidler</b>				
Markedsbaserte aksjer og aksjefond i handelsportefølje	15 512 768	18 167 851	18 167 851	2 743 629
Andre verdipapirfond i handelsportefølje	91 857 370	93 842 718	93 842 718	3 244 956
<b>Sum markedsbaserte investeringer</b>	<b>107 370 138</b>	<b>112 010 569</b>	<b>112 010 569</b>	<b>5 988 585</b>

Markedsbaserte investeringer i handelsportefølje vurderes til markedsverdi. Periodens resultatføre verdiendring inkluderer tilbakeføring av fjorårets verdijusteringer samt årets urealiserte gevinst.

## Note 3 Skatt

<b>Årets skattekostnad</b>	<b>2023</b>	<b>2022</b>
Resultatført skatt på ordinært resultat:		
Betalbar skatt	0	0
Endring i utsatt skattefordel	342 327	0
<b>Skattekostnad ordinært resultat</b>	<b>342 327</b>	<b>0</b>

Skattepliktig inntekt:		
Resultat før skatt	6 712 320	266 745
Permanente forskjeller	-6 999 421	-605 881
Endring i midlertidige forskjeller	2 592	4 432
<b>Skattepliktig inntekt</b>	<b>-284 509</b>	<b>-334 703</b>

Betalbar skatt i balansen:		
Betalbar skatt på årets resultat	0	0
<b>Sum betalbar skatt i balansen</b>	<b>0</b>	<b>0</b>

Skatteeffekten av midlertidige forskjeller og underskudd til fremføring som har gitt opphav til utsatt skatt og utsatte skattefordeler, spesifisert på typer av midlertidige forskjeller

	<b>2023</b>	<b>2022</b>	<b>Endring</b>
Varige driftsmidler	3 172	5 765	2 592
<b>Sum</b>	<b>3 172</b>	<b>5 765</b>	<b>2 592</b>

Aksjer og andre verdipapirer	1 985 348	-1 269 234	-3 254 582
Akkumulert fremførbart underskudd	-619 212	-334 703	284 509
Inngår ikke i beregningen av utsatt skatt	0	1 598 172	1 598 172
<b>Grunnlag for utsatt skatt / skattefordel</b>	<b>1 369 309</b>	<b>0</b>	<b>-1 369 309</b>

<b>Utsatt skatt / skattefordel (25 %)</b>	<b>342 327</b>	<b>0</b>	<b>-342 327</b>
---	----------------	----------	-----------------

I henhold til God regnskapsskikk for små foretak balanseføres ikke utsatt skattefordel.



## Note 4 Egenkapital

	Aksjekapital	Overkurs	Annen egenkapital	Sum egenkapital
Pr. 31.12.2022	270 000	2 311 598	116 716 528	119 298 126
<b>Pr 01.01.2023</b>	<b>270 000</b>	<b>2 311 598</b>	<b>116 716 528</b>	<b>119 298 126</b>
Årets resultat			6 369 993	6 369 993
<b>Pr 31.12.2023</b>	<b>270 000</b>	<b>2 311 598</b>	<b>123 086 521</b>	<b>125 668 119</b>

## Note 5 Aksjonærer

Aksjekapitalen i Senn Holding AS pr. 31.12 består av:

	Antall	Pålydende	Bokført
Ordinære aksjer	27 000	10,0	270 000
<b>Sum</b>	<b>27 000</b>		<b>270 000</b>

### Eierstruktur

De største aksjonærene i % pr. 31.12 var:

	Ordinære	Eierandel	Stemmeandel
Daniel Stephan Senn	27 000	100,0	100,0

Aksjer eiet av medlemmer i styret og daglig leder:

Navn	Verv	Ordinære
Daniel Stephan Senn	styreleder	27 000
<b>Totalt antall aksjer</b>		<b>27 000</b>



KPMG AS  
Dr. Hansteins gate 9  
N-3044 Drammen

Telephone +47 45 40 40 63  
Internet www.kpmg.no  
Enterprise 935 174 627 MVA

Til generalforsamlingen i Senn Holding AS

## Uavhengig revisors beretning

### Konklusjon

Vi har revidert årsregnskapet for Senn Holding AS som består av balanse per 31. desember 2023, resultatregnskap for regnskapsåret avsluttet per denne datoen og noter til årsregnskapet, herunder et sammendrag av viktige regnskapsprinsipper.

### Etter vår mening

- oppfyller årsregnskapet gjeldende lovkrav, og
- gir årsregnskapet et rettviseende bilde av selskapets finansielle stilling per 31. desember 2023, og av dets resultater for regnskapsåret avsluttet per denne datoen i samsvar med regnskapslovens regler og god regnskapsskikk i Norge.

### Grunnlag for konklusjonen

Vi har gjennomført revisjonen i samsvar med International Standards on Auditing (ISA-ene). Våre oppgaver og plikter i henhold til disse standardene er beskrevet nedenfor under *Revisors oppgaver og plikter ved revisjonen av årsregnskapet*. Vi er uavhengige av selskapet i samsvar med kravene i relevante lover og forskrifter i Norge og International Code of Ethics for Professional Accountants (inkludert internasjonale uavhengighetsstandarder) utstedt av International Ethics Standards Board for Accountants (IESBA-reglene), og vi har overholdt våre øvrige etiske forpliktelser i samsvar med disse kravene. Innhentet revisjonsbevis er etter vår vurdering tilstrekkelig og hensiktsmessig som grunnlag for vår konklusjon.

### Styrets ansvar for årsregnskapet

Styret (ledelsen) er ansvarlig for å utarbeide årsregnskapet og for at det gir et rettviseende bilde i samsvar med regnskapslovens regler og god regnskapsskikk i Norge. Ledelsen er også ansvarlig for slik internkontroll som den finner nødvendig for å kunne utarbeide et årsregnskap som ikke inneholder vesentlig feilinformasjon, verken som følge av misligheter eller utilsiktede feil.

Ved utarbeidelsen av årsregnskapet må ledelsen ta standpunkt til selskapets evne til fortsatt drift og opplyse om forhold av betydning for fortsatt drift. Forutsetningen om fortsatt drift skal legges til grunn for årsregnskapet så lenge det ikke er sannsynlig at virksomheten vil bli avvirket.

### Revisors oppgaver og plikter ved revisjonen av årsregnskapet

Vårt mål er å oppnå betryggende sikkerhet for at årsregnskapet som helhet ikke inneholder vesentlig feilinformasjon, verken som følge av misligheter eller utilsiktede feil, og å avgi en revisjonsberetning som inneholder vår konklusjon. Betyryggende sikkerhet er en høy grad av sikkerhet, men ingen garanti for at en revisjon utført i samsvar med ISA-ene, alltid vil avdekke vesentlig feilinformasjon. Feilinformasjon kan oppstå som følge av misligheter eller utilsiktede feil. Feilinformasjon er å anse som vesentlig dersom den enkeltvis eller samlet med rimelighet kan forventes å påvirke de økonomiske beslutningene som brukerne foretar på grunnlag av årsregnskapet.

#### Offices in:

© KPMG AS, a Norwegian limited liability company and a member firm of the KPMG global organization of independent member firms affiliated with KPMG International Limited, a private English company limited by guarantee. All rights reserved.

Statsautoriserte revisorer - medlemmer av Den norske Revisorforening

Oslo	Elverum	Mo i Rana	Tromsø
Alta	Finnsnes	Molde	Trondheim
Arendal	Hamar	Sandefjord	Tynset
Bergen	Haugesund	Stavanger	Ulsteinvik
Bode	Knarvik	Stord	Ålesund
Drammen	Kristiansand	Straume	

Penneo Dokumentnr: YJESL-YOJF-4-Y4IGM-LBINM-YT5OW-LZTDG



Som del av en revisjon i samsvar med ISA-ene, utøver vi profesjonelt skjønn og utviser profesjonell skepsis gjennom hele revisjonen. I tillegg:

- identifiserer og vurderer vi risikoen for vesentlig feilinformasjon i regnskapet, enten det skyldes misligheter eller utilsiktede feil. Vi utformer og gjennomfører revisjonshandlinger for å håndtere slike risikoer, og innhenter revisjonsbevis som er tilstrekkelig og hensiktsmessig som grunnlag for vår konklusjon. Risikoen for at vesentlig feilinformasjon som følge av misligheter ikke blir avdekket, er høyere enn for feilinformasjon som skyldes utilsiktede feil, siden misligheter kan innebære samarbeid, forfalskning, bevisste utelatelser, uriktige fremstillinger eller overstyring av internkontroll.
- opparbeider vi oss en forståelse av intern kontroll som er relevant for revisjonen, for å utforme revisjonshandlinger som er hensiktsmessige etter omstendighetene, men ikke for å gi uttrykk for en mening om effektiviteten av selskapets interne kontroll.
- evaluerer vi om de anvendte regnskapsprinsippene er hensiktsmessige og om regnskapsestimatene og tilhørende noteopplysninger utarbeidet av ledelsen er rimelige.
- konkluderer vi på om ledelsens bruk av fortsatt drift-forutsetningen er hensiktsmessig, og, basert på innhentede revisjonsbevis, hvorvidt det foreligger vesentlig usikkerhet knyttet til hendelser eller forhold som kan skape tvil av betydning om selskapets evne til fortsatt drift. Dersom vi konkluderer med at det eksisterer vesentlig usikkerhet, kreves det at vi i revisjonsberetningen henleder oppmerksomheten på tilleggsopplysningene i årsregnskapet, eller, dersom slike tilleggsopplysninger ikke er tilstrekkelige, at vi modifierer vår konklusjon. Våre konklusjoner er basert på revisjonsbevis innhentet frem til datoen for revisjonsberetningen. Etterfølgende hendelser eller forhold kan imidlertid medføre at selskapet ikke kan fortsette driften.
- evaluerer vi den samlede presentasjonen, strukturen og innholdet i årsregnskapet, inkludert tilleggsopplysningene, og hvorvidt årsregnskapet gir uttrykk for de underliggende transaksjonene og hendelsene på en måte som gir et rettviseende bilde.

Vi kommuniserer med styret blant annet om det planlagte innholdet i og tidspunkt for revisjonsarbeidet og eventuelle vesentlige funn i revisjonen, herunder vesentlige svakheter i intern kontroll som vi avdekker gjennom revisjonen.

Drammen

KPMG AS

Daniel Walstad Nyberg  
Statsautorisert revisor  
(elektronisk signert)

Penneo Dokumentnr: YJESL-YOJ14-Y4IGM-LBINM-YT50W-LZTDG



# PENNEO

Signaturene i dette dokumentet er juridisk bindende. Dokument signert med "Penneo™ - sikker digital signatur". De signerende parter sin identitet er registrert, og er listet nedenfor.

"Med min signatur bekrefter jeg alle datoer og innholdet i dette dokument."

## Nyberg, Daniel Walstad

Statsautorisert revisor

På vegne av: KPMG AS

Serienummer: no\_bankid:9578-5998-4-887536

IP: 80.232.xxx.xxx

2024-06-29 10:35:11 UTC



Penneo DokumentID: YJESL-YOJF-4-Y4IGM-LBINM-YTSOW-LZTDG

Dokumentet er signert digitalt, med **Penneo.com**. Alle digitale signatur-data i dokumentet er sikret og validert av den datamaskin-utregnede hash-verdien av det opprinnelige dokument. Dokumentet er låst og tids-stemplet med et sertifikat fra en betrodd tredjepart. All kryptografisk bevis er integrert i denne PDF, for fremtidig validering (hvis nødvendig).

### Hvordan bekrefter at dette dokumentet er originalen?

Dokumentet er beskyttet av ett Adobe CDS sertifikat. Når du åpner dokumentet i

Adobe Reader, skal du kunne se at dokumentet er sertifisert av **Penneo e-signature service <penneo@penneo.com>**. Dette garanterer at innholdet i dokumentet ikke har blitt endret.

Det er lett å kontrollere de kryptografiske beviser som er lokalisert inne i dokumentet, med Penneo validator - <https://penneo.com/validator>