



ÅRSREGNSKAPET FOR REGNSKAPSÅRET 2021 - GENERELL INFORMASJON

Enheten

Organisasjonsnummer: 922 053 480
Organisasjonsform: Aksjeselskap
Foretaksnavn: VVS COMFORT AS
Forretningsadresse: Håndverkveien 6
1820 SPYDEBERG

Regnskapsår

Årsregnskapets periode: 01.01.2021 - 31.12.2021

Konsern

Morselskap i konsern: Nei

Regnskapsregler

Regler for små foretak benyttet: Ja
Benyttet ved utarbeidelsen av årsregnskapet til selskapet: Regnskapslovens alminnelige regler

Årsregnskapet fastsatt av kompetent organ

Bekreftet av representant for selskapet: Gunnar Grimeland
Dato for fastsettelse av årsregnskapet: 23.06.2022

Grunnlag for avgivelse

År 2021: Årsregnskapet er elektronisk innlevert
År 2020: Tall er hentet fra elektronisk innlevert årsregnskap fra 2021

Det er ikke krav til at årsregnskapet m.v. som sendes til Regnskapsregisteret er undertegnet. Kontrollen på at dette er utført ligger hos revisor/enhetens øverste organ. Sikkerheten ivaretas ved at innsender har rolle/rettighet for innsending av årsregnskapet via Altinn, og ved at det bekreftes at årsregnskapet er fastsatt av kompetent organ.

Brønnøysundregistrene, 14.05.2023



Resultatregnskap

Beløp i: NOK	Note	2021	2020
RESULTATREGNSKAP			
Inntekter			
Salgsinntekt	1	88 867 349	97 793 665
Annen driftsinntekt		172 172	40 000
Sum inntekter		89 039 521	97 833 665
Kostnader			
Varekostnad		56 367 535	51 791 493
Lønnskostnad	4	27 610 898	23 647 618
Avskrivning av driftsmidler	6	696 889	388 847
Annen driftskostnad	4	6 369 014	6 396 732
Sum kostnader		91 044 336	82 224 690
Driftsresultat		-2 004 814	15 608 975
Finansinntekter og finanskostnader			
Annen renteinntekt		45 629	9 611
Annen finansinntekt		65 876	-14 151
Sum finansinntekter		111 505	-4 540
Annen rentekostnad		23 226	
Annen finanskostnad		193 326	140 120
Sum finanskostnader		216 552	140 120
Netto finans		-105 048	-144 661
Ordinært resultat før skattekostnad		-2 109 862	15 464 314
Skattekostnad på ordinært resultat	5	-467 634	3 412 692
Ordinært resultat etter skattekostnad		-1 642 228	12 051 622
Årsresultat		-1 642 228	12 051 622
Årsresultat etter minoritetsinteresser		-1 642 228	12 051 622
Totalresultat		-1 642 228	12 051 622



Resultatregnskap

Beløp i: NOK	Note	2021	2020
Overføringer og disponeringer			
Ordinært utbytte	2		11 200 000
Overført til annen egenkapital	2		851 622
Overført fra annen egenkapital		-1 642 228	
Sum overføringer og disponeringer		-1 642 228	12 051 622



Balanse

Beløp i: NOK	Note	2021	2020
BALANSE - EIENDELER			
Anleggsmidler			
Immaterielle eiendeler			
Konsesjoner, patenter o.l.		45 313	58 361
Utsatt skattefordel	5	503 575	35 941
Sum immaterielle eiendeler		548 888	94 302
Varige driftsmidler			
Driftsløsøre, inventar o.a. utstyr	6, 8	2 639 545	2 075 217
Sum varige driftsmidler		2 639 545	2 075 217
Finansielle anleggsmidler			
Investeringer i aksjer og andeler		26 159	
Sum finansielle anleggsmidler		26 159	
Sum anleggsmidler		3 214 592	2 169 519
Omløpsmidler			
Varer			
Sum varer	8	2 048 455	2 055 696
Fordringer			
Kundefordringer	8	15 882 530	28 831 792
Andre kortsiktige fordringer	9	2 080 424	1 835 641
Sum fordringer		17 962 954	30 667 433
Bankinnskudd, kontanter og lignende			
Bankinnskudd, kontanter o.l.	7	6 012 355	3 520 272
Sum bankinnskudd, kontanter og lignende		6 012 355	3 520 272
Sum omløpsmidler		26 023 764	36 243 401
SUM EIENDELER		29 238 356	38 412 920

BALANSE - EGENKAPITAL OG GJELD



Balanse

Beløp i: NOK	Note	2021	2020
Egenkapital			
Innskutt egenkapital			
Aksjekapital	2, 3	7 400 000	400 000
Sum innskutt egenkapital		7 400 000	400 000
Opptjent egenkapital			
Annen egenkapital	2	2 007 056	3 649 284
Sum opptjent egenkapital		2 007 056	3 649 284
Sum egenkapital		9 407 056	4 049 284
Gjeld			
Langsiktig gjeld			
Utsatt skatt	5		
Annen langsiktig gjeld			
Gjeld til kredittinstitusjoner	8	6 475 544	2 233 631
Sum annen langsiktig gjeld		6 475 544	2 233 631
Sum langsiktig gjeld		6 475 544	2 233 631
Kortsiktig gjeld			
Gjeld til kredittinstitusjoner	8		
Leverandørgjeld		5 827 959	12 223 510
Betalbar skatt	5		3 416 368
Offentlige trekk og avgifter		4 167 832	2 761 511
Utbytte	2		11 200 000
Annen kortsiktig gjeld		3 359 965	2 528 617
Sum kortsiktig gjeld		13 355 756	32 130 005
Sum gjeld		19 831 300	34 363 636
SUM EGENKAPITAL OG GJELD		29 238 356	38 412 920



Brønnøysundregistrene

ÅRSREGNSKAP FOR REGNSKAPSÅRET 2021 - GENERELL INFORMASJON

Journalnummer: 2022 527470

Enheten

Organisasjonsnummer: 922 053 480
Organisasjonsform: Aksjeselskap
Foretaksnavn: VVS COMFORT AS
Forretningsadresse: Næringsveien 10
1820 SPYDEBERG

Regnskapsår

Årsregnskapets periode: 01.01.2021 - 31.12.2021

Konsern

Morselskap i konsern: Nei

Regnskapsregler

Regler for små foretak benyttet: Ja
Benyttet ved utarbeidelsen av
årsregnskapet til selskapet: Regnskapslovens alminnelige regler

Årsregnskapet fastsatt av kompetent organ

Bekreftet av representant for selskapet: Gunnar Grimeland
Dato for fastsettelse av årsregnskapet: 23.06.2022

Revisjon

Ekstern autorisert regnskapsfører har i løpet av regnskapsåret bistått ved den løpende regnskapsføringen eller utført andre tjenester for selskapet enn å utarbeide årsregnskapet: Ja

Grunnlag for avgivelse

År 2021: Årsregnskap er elektronisk innlevert.
År 2020: Tall er hentet fra elektronisk innlevert årsregnskap fra 2021.

Det er ikke krav til at årsregnskapet m.v. som sendes til Regnskapsregisteret er undertegnet. Kontrollen på at dette er utført ligger hos revisor/enhetens øverste organ. Sikkerheten ivaretas ved at innsender har rolle/rettighet for innsending av årsregnskapet via Altinn, og ved at det bekreftes at årsregnskapet er fastsatt av kompetent organ.

Brønnøysundregistrene, 28.06.2022



Organisasjonsnr: 922 053 480
VVS COMFORT AS

RESULTATREGNSKAP

Beløp i: NOK	Note	2021	2020
RESULTATREGNSKAP			
Inntekter			
Salgsinntekt	1	88 867 349	97 793 665
Annen driftsinntekt		172 172	40 000
Sum inntekter		89 039 521	97 833 665
Kostnader			
Varekostnad		56 367 535	51 791 493
Lønnskostnad	4	27 610 898	23 647 618
Avskrivning av driftsmidler	6	696 889	388 847
Annen driftskostnad	4	6 369 014	6 396 732
Sum kostnader		91 044 336	82 224 690
Driftsresultat		-2 004 814	15 608 975
Finansinntekter og finanskostnader			
Annen renteinntekt		45 629	9 611
Annen finansinntekt		65 876	-14 151
Sum finansinntekter		111 505	-4 540
Annen rentekostnad		23 226	
Annen finanskostnad		193 326	140 120
Sum finanskostnader		216 552	140 120
Netto finans		-105 048	-144 661
Ordinært resultat før skattekostnad			
Skattekostnad på ordinært resultat	5	-467 634	3 412 692
Ordinært resultat etter skattekostnad		-1 642 228	12 051 622
Årsresultat		-1 642 228	12 051 622
Årsresultat etter minoritetsinteresser		-1 642 228	12 051 622
Totalresultat		-1 642 228	12 051 622
Overføringer og disponeringer			
Ordinært utbytte	2		11 200 000
Overført til annen egenkapital	2		851 622
Overført fra annen egenkapital		-1 642 228	
Sum overføringer og disponeringer		-1 642 228	12 051 622





Organisasjonsnr: 922 053 480
VVS COMFORT AS

BALANSE

Beløp i: NOK	Note	2021	2020
BALANSE - EIENDELER			
Anleggsmidler			
Immaterielle eiendeler			
Konsesjoner, patenter o.l.		45 313	58 361
Utsatt skattefordel	5	503 575	35 941
Sum immaterielle eiendeler		548 888	94 302
Varige driftsmidler			
Driftsløsøre, inventar o. a. utstyr	6, 8	2 639 545	2 075 217
Sum varige driftsmidler		2 639 545	2 075 217
Finansielle anleggsmidler			
Investeringer i aksjer og andeler		26 159	
Sum finansielle anleggsmidler		26 159	
Sum anleggsmidler		3 214 592	2 169 519
Omløpsmidler			
Varer			
Sum varer	8	2 048 455	2 055 696
Fordringer			
Kundefordringer	8	15 882 530	28 831 792
Andre kortsiktige fordringer	9	2 080 424	1 835 641
Sum fordringer		17 962 954	30 667 433
Bankinnskudd, kontanter og lignende			
Bankinnskudd, kontanter o. l.	7	6 012 355	3 520 272
Sum bankinnskudd, kontanter og lignende		6 012 355	3 520 272
Sum omløpsmidler		26 023 764	36 243 401
SUM EIENDELER		29 238 356	38 412 920
BALANSE - EGENKAPITAL OG GJELD			
Egenkapital			
Innskutt egenkapital			
Aksjekapital	2, 3	7 400 000	400 000
Sum innskutt egenkapital		7 400 000	400 000



Opptjent egenkapital			
Annen egenkapital	2	2 007 056	3 649 284
Sum opptjent egenkapital		2 007 056	3 649 284
Sum egenkapital		9 407 056	4 049 284
Gjeld			
Langsiktig gjeld			
Utsatt skatt	5		
Annen langsiktig gjeld			
Gjeld til			
kredittinstitusjoner	8	6 475 544	2 233 631
Sum annen langsiktig gjeld		6 475 544	2 233 631
Sum langsiktig gjeld		6 475 544	2 233 631
Kortsiktig gjeld			
Gjeld til			
kredittinstitusjoner	8		
Leverandørgjeld		5 827 959	12 223 510
Betalbar skatt	5		3 416 368
Offentlige trekk og avgifter		4 167 832	2 761 511
Utbytte	2		11 200 000
Annen kortsiktig gjeld		3 359 965	2 528 617
Sum kortsiktig gjeld		13 355 756	32 130 005
Sum gjeld		19 831 300	34 363 636
SUM EGENKAPITAL OG GJELD		29 238 356	38 412 920



Organisasjonsnr: 922 053 480
VVS COMFORT AS

NOTEOPPLYSNINGER - SELSKAP - alle poster oppgitt i hele tall

Note

Antall aksjer og aksjeeiere

Note

Antall årsverk i regnskapsåret

Virksomheten har hatt følgende antall årsverk:
39.00

Omløpsmidler Startdato Sluttdato Endring

Skattemessig fremf.undersk. Startdato Sluttdato Endring

Kortsiktig gjeld Startdato Sluttdato Endring



Pedersen & Skogholt

REVISJON • REGNSKAP • RÅDGIVNING

Pedersen & Skogholt AS
Org.nr.: 987 562 765
Idrettsveien 9, Postboks 464, 1401 Skj
Telefon: 64 85 15 00 Telefaks: 64 85 15 15
E-mail: firmapost@pedersen-skogholt.no
Web: www.pedersen-skogholt.no
Medlem i Den norske Revisorforening

Til generalforsamlingen i VVS COMFORT AS

Uavhengig revisors beretning

Konklusjon

Vi har revidert VVS COMFORT AS sitt årsregnskap som består av balanse per 31. desember 2021, resultatregnskap for regnskapsåret avsluttet per denne datoen og noter til årsregnskapet, herunder et sammendrag av viktige regnskapsprinsipper.

Etter vår mening

- oppfyller årsregnskapet gjeldende lovkrav, og
- gir årsregnskapet et rettviseende bilde av selskapets finansielle stilling per 31. desember 2021, og av dets resultater for regnskapsåret avsluttet per denne datoen i samsvar med regnskapslovens regler og god regnskapsskikk i Norge.

Grunnlag for konklusjonen

Vi har gjennomført revisjonen i samsvar med de internasjonale revisjonsstandardene International Standards on Auditing (ISA-ene). Våre oppgaver og plikter i henhold til disse standardene er beskrevet nedenfor under *Revisors oppgaver og plikter ved revisjonen av årsregnskapet*. Vi er uavhengige av selskapet slik det kreves i lov, forskrift og International Code of Ethics for Professional Accountants (inkludert internasjonale uavhengighetsstandarder) utstedt av the International Ethics Standards Board for Accountants (IESBA-reglene), og vi har overholdt våre øvrige etiske forpliktelser i samsvar med disse kravene. Innhentet revisjonsbevis er etter vår vurdering tilstrekkelig og hensiktsmessig som grunnlag for vår konklusjon.

Styrets og daglig leders ansvar for årsregnskapet

Styret og daglig leder (ledelsen) er ansvarlige for å utarbeide årsregnskapet og for at det gir et rettviseende bilde i samsvar med regnskapslovens regler og god regnskapsskikk i Norge. Ledelsen er også ansvarlig for slik internkontroll som den finner nødvendig for å kunne utarbeide et årsregnskap som ikke inneholder vesentlig feilinformasjon, verken som følge av misligheter eller utilsiktede feil.

Ved utarbeidelsen av årsregnskapet må ledelsen ta standpunkt til selskapets evne til fortsatt drift og opplyse om forhold av betydning for fortsatt drift. Forutsetningen om fortsatt drift skal legges til grunn for årsregnskapet så lenge det ikke er sannsynlig at virksomheten vil bli avviklet.

Revisors oppgaver og plikter ved revisjonen av årsregnskapet

Vårt mål er å oppnå betryggende sikkerhet for at årsregnskapet som helhet ikke inneholder vesentlig feilinformasjon, verken som følge av misligheter eller utilsiktede feil, og å avgi en revisjonsberetning som inneholder vår konklusjon. Betryggende sikkerhet er en høy grad av sikkerhet, men ingen garanti for at en revisjon utført i samsvar med ISA-ene, alltid vil avdekke vesentlig feilinformasjon som eksisterer. Feilinformasjon kan oppstå som følge av misligheter eller utilsiktede feil. Feilinformasjon blir vurdert som vesentlig dersom den enkeltvis eller samlet med rimelighet kan forventes å påvirke økonomiske beslutninger som brukerne foretar basert på årsregnskapet.



For videre beskrivelse av revisors oppgaver og plikter vises det til:
<https://revisorforeningen.no/revisjonsberetninger>

Ski, 20. juni 2022
PEDERSEN & SKOGHOLT AS

Carl Martin Getz
Statsautorisert revisor



ÅRSREGNSKAP 2021

FOR

VVS COMFORT AS

INNHold:

Resultatregnskap

Balanse

Noter til regnskapet



Resultatregnskap

VVS COMFORT AS





Driftsinntekter og driftskostnader	Note	2021	2020
Salgsinntekt	1	88 867 349	97 793 665
Annen driftsinntekt		172 172	40 000
Sum driftsinntekter		89 039 521	97 833 665
Varekostnad		56 367 535	51 791 493
Lønnskostnad	4	27 610 898	23 647 618
Avskrivning av driftsmidler	6	696 889	388 847
Annen driftskostnad	4	6 369 014	6 396 732
Sum driftskostnader		91 044 336	82 224 690
Driftsresultat		-2 004 814	15 608 975
Finansinntekter og finanskostnader			
Annen renteinntekt		45 629	9 611
Annen finansinntekt		65 876	-14 151
Annen rentekostnad		23 226	0
Annen finanskostnad		193 326	140 120
Resultat av finansposter		-105 048	-144 661
Ordinært resultat før skattekostnad		-2 109 862	15 464 314
Skattekostnad på ordinært resultat	5	-467 634	3 412 692
Årsresultat		-1 642 228	12 051 622
Overføringer			
Avsatt til utbytte	2	0	11 200 000
Overført til annen egenkapital	2	0	851 622
Overført fra annen egenkapital		1 642 228	0
Sum overføringer		-1 642 228	12 051 622

VVS COMFORT AS

Side 1



 BankID Signing
Gunnar Grimeland
2022-06-16

 BankID Signing
Christian Grimeland
2022-06-16

 BankID Signing
Terje Spydevold
2022-06-17

Balanse

VVS COMFORT AS

Eiendeler	Note	2021	2020
Anleggsmidler			
Immaterielle eiendeler			
Konsesjoner, patenter o.l.		45 313	58 361
Utsatt skattefordel	5	503 575	35 941
Sum immaterielle eiendeler		548 888	94 302
Varige driftsmidler			
Driftsløsøre, inventar o.a. utstyr	6, 8	2 639 545	2 075 217
Sum varige driftsmidler		2 639 545	2 075 217
Finansielle driftsmidler			
Investeringer i aksjer og andeler		26 159	0
Sum finansielle anleggsmidler		26 159	0
Sum anleggsmidler		3 214 592	2 169 519
Omløpsmidler			
Lager av varer og annen beholdning	8	2 048 455	2 055 696
Fordringer			
Kundefordringer	8	15 882 530	28 831 792
Andre kortsiktige fordringer	9	2 080 424	1 835 641
Sum fordringer		17 962 954	30 667 433
Bankinnskudd, kontanter o.l.	7	6 012 355	3 520 272
Sum omløpsmidler		26 023 764	36 243 401
Sum eiendeler		29 238 356	38 412 920

VVS COMFORT AS



Balanse

VVS COMFORT AS

Egenkapital og gjeld	Note	2021	2020
Innskutt egenkapital			
Aksjekapital	2, 3	7 400 000	400 000
Sum innskutt egenkapital		7 400 000	400 000
Opptjent egenkapital			
Annen egenkapital	2	2 007 056	3 649 284
Sum opptjent egenkapital		2 007 056	3 649 284
Sum egenkapital		9 407 056	4 049 284
Gjeld			
Avsetning for forpliktelser			
Annen langsiktig gjeld			
Gjeld til kredittinstitusjoner	8	6 475 544	2 233 631
Sum annen langsiktig gjeld		6 475 544	2 233 631
Kortsiktig gjeld			
Leverandørgjeld		5 827 959	12 223 510
Betalbar skatt	5	0	3 416 368
Offentlige trekk og avgifter		4 167 832	2 761 511
Utbytte	2	0	11 200 000
Annen kortsiktig gjeld		3 359 965	2 528 617
Sum kortsiktig gjeld		13 355 756	32 130 005
Sum gjeld		19 831 300	34 363 636
Sum egenkapital og gjeld		29 238 356	38 412 920

Spydeberg, 14.06.2022
Styret i VVS COMFORT AS

Gunnar Grimeland
Styrets leder

Terje Spydevold
Styremedlem


Christian Grimeland
Styremedlem /Daglig leder


VVS COMFORT AS



VVS COMFORT AS

NOTER 2021

 BankID Signing
Gunnar Grimeland
2022-06-16

 BankID Signing
Christian Grimeland
2022-06-16

 BankID Signing
Terje Spjødevold
2022-06-17

NOTE 1 REGNSKAPSPRINSIPPER

Årsregnskapet er satt opp i samsvar med regnskapsloven og NRS 8 - God regnskapsskikk for små foretak.

1-1 Skatter

Skattekostnaden i resultatregnskapet omfatter både periodens betalbare skatt og endring i utsatt skatt. Utsatt skatt er beregnet med 22 % på grunnlag av de midlertidige forskjeller som eksisterer mellom regnskapsmessige og skattemessige verdier. Skatteøkende og skattereduserende midlertidige forskjeller som reverserer eller kan reversere i samme periode er utlignet og nettoført.

1-2 Driftsinntekter

Inntektsføring ved salg av varer skjer på leveringstidspunktet. Tjenester inntektsføres etter hvert som de leveres.

Tilvirkingskontrakter regnskapsføres etter løpende avregning med fortjeneste.

Avsetning til forventede garantiarbeider føres som kostnad og avsetning for forpliktelser.

1-3 Varer

Varer er vurdert til laveste av anskaffelskost og netto salgsverdi.

1-4 Klassifisering og vurdering av balanseposter


Anleggsmidler omfatter eiendeler bestemt til varig eie og bruk. Anleggsmidler er vurdert til anskaffelskost. Varige driftsmidler balanseføres og avskrives over driftsmidlets økonomiske levetid. Varige driftsmidler nedskrives til gjenvinnbart beløp ved verdifall som forventes ikke å være forbigående. Gjenvinnbart beløp er det høyeste av netto salgsverdi og verdi i bruk. Verdi i bruk er nåverdi av fremtidige kontantstrømmer knyttet til eiendelen. Nedskrivningen reverseres når grunnlaget for nedskrivningen ikke lenger er til stede.


Omløpsmidler og kortsiktig gjeld omfatter normalt poster som forfaller til betaling innen ett år etter balansedagen, samt poster som knytter seg til varekretsløpet. Omløpsmidler vurderes til laveste verdi av anskaffelskost og antatt virkelig verdi.

NOTE 2 EGENKAPITAL

	Aksje- kapital	Annen egenkapital	Sum
Egenkapital pr 01.01.	400 000	3 649 284	4 049 284
Kapitalforhøyelse	7 000 000		
Årets resultat	0	-1 642 228	-1 642 228
Avsatt utbytte	0	0	0
Egenkapital pr 31.12.	7 400 000	2 007 056	9 407 056



 BankID Signing
Gunnar Grimeland
2022-06-16

 BankID Signing
Christian Grimeland
2022-06-16

 BankID Signing
Terje Spydevold
2022-06-17

NOTE 3 ANTALL AKSJER, AKSJEIEIERE M.V.

Aksjekapital	Antall	Pålydende	Total
Ordinære aksjer	400	18 500	7 400 000

Alle aksjene gir samme rettigheter i selskapet.

Aksjonærer	Aksjer	Eierandel
GK Holding AS	100	25,0 %
Bjørnerudhaugen Holding AS (Styremedlem)	100	25,0 %
Level Headed AS (eid av styremedlem)	100	25,0 %
Caselle AS	100	25,0 %
Totalt antall aksjer	400	100,0 %

GK Holding er eiet av Gunnar Grimeland.

Gunnar Grimeland er styrets leder i VVS Comfort AS.

Level Headed AS er eiet av Christian Grimeland, daglig leder og styremedlem i VVS Comfort AS .

Bjørnerudhaugen Holding AS er eiet av Terje Spydevold, styremedlem i VVS Comfort AS.

Caselle AS er eiet av Fredrik Grimeland og Hanne Christin Evensen med 50% hver.

NOTE 4 LØNSKOSTNADER

Lønnskostnader	2021	2020
Lønn	23 169 137	20 244 765
Arbeidsgiveravgift	3 453 497	2 790 842
Pensjonskostnader	725 179	384 505
Andre lønnsrelaterte ytelser	263 085	227 506
Sum	27 610 898	23 647 618

Antall sysselsatte årsverk	39	33
----------------------------	----	----



NOTE 5 SKATT

	2021	2020
Betalbar skatt	0	3 416 368
Endring i utsatt skatt	-467 634	-3 676
Sum skattekostnad	-467 634	3 412 692

Beregning av årets skattegrunnlag:

Resultat før skattekostnad	-2 109 862	15 464 314
Permanente forskjeller	-15 747	47 923
Endring i midlertidige forskjeller	-173 839	16 710
Årets skattegrunnlag	-2 299 448	15 528 947

Oversikt over midlertidige forskjeller

Omløpsmidler	-27 543	-76 436
Anleggsmidler	438 012	313 067
Andre forskjeller	-400 000	-400 000
Sum	10 469	-163 369

Akkumulert fremførbart underskudd	-2 299 447	
Grunnlag for Utsatt skattefordel	-2 288 978	-163 369

22% utsatt skattefordel	-503 575	-35 941
-------------------------	-----------------	----------------

NOTE 6 ANLEGGSMIDLER

	Webseite	Maskiner/ Inventar	Transport- midler	SUM
Anskaffelseskost 01.01.	65 240	1 145 102	3 464 787	4 675 129
Tilgang	0	15 238	1 260 759	1 275 997
Avgang	0	0	36 297	36 297
Anskaffelseskost 31.12.	65 240	1 160 340	4 689 249	5 914 829
Akkumulerte avskrivninger 31.12.	19 927	967 869	2 242 175	3 229 971
Balanseført verdi pr. 31.12.	45 313	192 471	2 447 074	2 684 858
Årets avskrivninger	13 048	76 066	607 775	696 889
Avskrivningsperiode	3 år	5 år	5 år	

NOTE 7 BUNDNE BANKINNSKUDD


	2021	2020
Bundne skattetrekksmidler:	893 135	977 559
Sum bundne bankinnskudd	893 135	977 559


BankID Signing
Gunnar Grimeland
2022-06-16

BankID Signing
Christian Grimeland
2022-06-16

BankID Signing
Terje Spjødevold
2022-06-17



 BankID Signing
Gunnar Grimeland
2022-06-16

 BankID Signing
Christian Grimeland
2022-06-16

 BankID Signing
Terje Spjødevold
2022-06-17

NOTE 8 FORDRINGER OG GJELD, PANTSTILLELSER M.V.

Selskapets bankforbindelse har stillet garantier for til sammen kr 452 027. (2020 kr 1 337 027)

	2021	2020
Gjeld til kredittinstitusjoner	6 475 544	2 233 631
Sum forpliktelser sikret ved pant	6 475 544	2 233 631

Den bokførte verdi av eiendeler stillet som sikkerhet for denne gjeld og garantier er:

Varelager	2 048 455	2 055 696
Kundefordringer	15 882 530	28 831 792
Motorvogner og anleggmaskiner	2 639 545	2 075 217
Sum bokført verdi av eiendeler sikret ved pant	20 570 530	32 962 704

Langsiktig gjeld med forfall >5 år 2 412 014 1 601 155

NOTE 9 LÅN TIL NÆRSTÅENDE SELSKAP

Mektoppen Eiendom AS

	2021	2020
Kortsiktig fordring	17 543	0

Lånet er ikke renteberegnet.