



ÅRSREGNSKAPET FOR REGNSKAPSÅRET 2020 - GENERELL INFORMASJON

Enheten

Organisasjonsnummer: 914 014 832
Organisasjonsform: Norskreg. utenlandsk foretak
Foretaksnavn: FOCUS NORDIC AB
Forretningsadresse: Bergsjödalen 48
41523 Göteborg

Regnskapsår

Årsregnskapets periode: 01.09.2019 - 31.08.2020

Konsern

Morselskap i konsern: Nei

Regnskapsregler

Regler for små foretak benyttet: Nei
Benyttet ved utarbeidelsen av årsregnskapet til selskapet: Regnskapslovens alminnelige regler

Årsregnskapet fastsatt av kompetent organ

Bekreftet av representant for selskapet: Claes Wadell
Dato for fastsettelse av årsregnskapet: 09.12.2020

Grunnlag for avgivelse

År 2020: Årsregnskapet er elektronisk innlevert
År 2019: Tall er hentet fra elektronisk innlevert årsregnskap fra 2020

Det er ikke krav til at årsregnskapet m.v. som sendes til Regnskapsregisteret er undertegnet. Kontrollen på at dette er utført ligger hos revisor/enhetens øverste organ. Sikkerheten ivaretas ved at innsender har rolle/rettighet for innsending av årsregnskapet via Altinn, og ved at det bekreftes at årsregnskapet er fastsatt av kompetent organ.

Brønnøysundregistrene, 19.10.2022



Resultatregnskap

Beløp i: SEK	Note	2020	2019
RESULTATREGNSKAP			
Inntekter			
Salgsinntekt	3	476 427 961	484 871 035
Annen driftsinntekt	4	6 499 297	1 808 735
Sum inntekter		482 927 258	486 679 770
Kostnader			
Varekostnad		373 575 386	377 654 256
Lønnskostnad	7	49 406 441	51 743 175
Avskrivning på varige driftsmidler og immaterielle eiendeler	13,14, 15	919 737	1 229 934
Annen driftskostnad	5,6	43 542 972	42 710 612
Sum kostnader		467 444 536	473 337 977
Driftsresultat		15 482 722	13 341 793
Finansinntekter og finanskostnader			
Annen renteinntekt	10	1 582 750	1 910 534
Sum finansinntekter		1 582 750	1 910 534
Annen rentekostnad	11	2 533 480	2 548 124
Sum finanskostnader		2 533 480	2 548 124
Netto finans		-950 730	-637 590
Ordinært resultat før skattekostnad		14 531 992	12 704 203
Skattekostnad på ordinært resultat	12	3 080 425	2 572 785
Ordinært resultat etter skattekostnad		11 451 567	10 131 418
Årsresultat		11 451 567	10 131 418
Overføringer og disponeringer			
Overført til annen egenkapital		11 451 567	10 131 418
Sum overføringer og disponeringer		11 451 567	10 131 418



Balanse

Beløp i: SEK	Note	2020	2019
BALANSE - EIENDELER			
Anleggsmidler			
Immaterielle eiendeler			
IT system	13	0	186 247
Goodwill	14	0	128 232
Sum immaterielle eiendeler		0	314 479
Varige driftsmidler			
Driftsløsøre, inventar, verktøy, kontormaskiner og lignende	15	2 016 171	2 344 239
Sum varige driftsmidler		2 016 171	2 344 239
Finansielle anleggsmidler			
Aksjer og andeler		9 821	10 750
Skattefordring	19	4 471	8 341
Andre langsiktige fordringer	17	132 454	361 234
Sum finansielle anleggsmidler		146 746	380 325
Sum anleggsmidler		2 162 917	3 039 043
Omløpsmidler			
Varer			
Varer		91 923 678	102 727 102
Sum varer		91 923 678	102 727 102
Fordringer			
Kundefordringer		71 949 338	84 754 011
Andre fordringer		15 113 390	10 342 762
Forskuddsbetalte kostnader og påløpne	18	2 578 170	3 794 503
Sum fordringer		89 640 898	98 891 276
Bankinnskudd, kontanter og lignende			
Kontanter og bank		1 195 847	663 920
Sum bankinnskudd, kontanter og lignende		1 195 847	663 920
Sum omløpsmidler		182 760 423	202 282 298



Balanse

Beløp i: SEK	Note	2020	2019
SUM EIENDELER		184 923 340	205 321 341
BALANSE - EGENKAPITAL OG GJELD			
Egenkapital			
Innskutt egenkapital			
Aksjekapital	21	1 000 000	1 000 000
Sum innskutt egenkapital		1 000 000	1 000 000
Opptjent egenkapital			
Annen egenkapital		79 437 110	69 341 000
Årets resultat		11 451 567	10 131 418
Sum opptjent egenkapital		90 888 677	79 472 418
Sum egenkapital		91 888 677	80 472 418
Gjeld			
Langsiktig gjeld			
Annen langsiktig gjeld			
Avsetninger	22	6 937 238	6 189 392
Sum annen langsiktig gjeld		6 937 238	6 189 392
Sum langsiktig gjeld		6 937 238	6 189 392
Kortsiktig gjeld			
Gjeld til factoring	24	6 902 166	29 619 589
Fakturakreditt	26,28	31 052 220	40 243 689
Leverandørgjeld		18 288 936	19 578 379
Annen kortsiktig gjeld	25	29 854 103	29 217 874
Sum kortsiktig gjeld		86 097 425	118 659 531
Sum gjeld		93 034 663	124 848 923
SUM EGENKAPITAL OG GJELD		184 923 340	205 321 341



Focus Nordic AB
Org.nr. 556507-4985

ÅRSREDOVISNING
och
KONCERNREDOVISNING
för

Focus Nordic AB

Org.nr. 556507-4985

Styrelsen och verkställande direktören får härmed avlämna årsredovisning och koncernredovisning för räkenskapsåret 2019 09 01 - 2020 08 31

Innehåll	Sida
- förvaltningsberättelse	2
- resultaträkning, koncern	8
- balansräkning, koncern	9
- kassaflödesanalys, koncern	11
- resultaträkning, moderbolag	12
- balansräkning, moderbolag	13
- kassaflödesanalys, moderbolag	15
- tilläggsupplysningar	16
- ställda säkerheter och eventalförpliktelser, koncern	29
- ställda säkerheter och eventalförpliktelser, moderbolag	29
- underskrifter	29



Focus Nordic AB

Org.nr. 556507-4985

Förvaltningsberättelse

Styrelsen och verkställande direktören för Focus Nordic AB (556507-4985) får härmed lämna följande redogörelse för verksamhetsåret 2019 09 01 - 2020 08 31.

Rapporterna över resultaträkningarna, balansräkningarna, kassaflödes- samt redovisningsprinciper och noter utgör årsredovisningen och koncernredovisningen.

Focus Nordic AB är distributör av fotoprodukter och säljer i egen regi och via filialer i Danmark (Filial af Focus Nordic AB, säte Göteborg), Norge (Focus Nordic Ab, Nuf, säte Göteborg), Finland (Focus Nordic AB, säte Göteborg), Polen (Focus Nordic Sp.Z.o.o. Oddz. W Polsce) samt i Tjeckien (Focus Nordic AB, odstepny zavoc). Försäljningen till Baltikum, Slovakien och övriga Europa går via moderbolaget Focus Nordic AB.

Focus Nordic AB är moderbolag och har fyra helägda dotterbolag Focus Nordic Norway AS, Focus Nordic Denmark A/S, Focus Image Nordic OY och Focus Nordic Latvia SIA. Lager, huvudkontor och bolagets säte är i Göteborg.

Verksamheten

Focus Nordic är den största distributören av fotoprodukter i den Europeiska regionen. I sortimentet finns många av de starkaste varumärkena representerade, både vad gäller kameror, kikare och tillbehör. Dessutom finns många produkter under det egna varumärket Focus.

Affärsidén är att med en effektiv distribution direkt från eget lager, förse återförsäljare i Norden, Polen, Tjeckien, Slovakien och Baltikum med de bästa produkterna. I vår strävan att vara så kompletta som möjligt har vi idag cirka 50 olika varumärken, varav ett stort antal är "hårdvara", som kameror, videokameror, objektiv och kikare.

Med vissa nationella skillnader representeras bl.a. följande varumärken:


Panasonic, Tamron, Zeiss, Samyang, Polaroid, Kodak, Sirui, Nissin, Focus, Hähnel, Lowepro, Kenko, Lexar Focus Sport Optics, Transcend, Joby, Steiner, Energizer, Zhiyun, Velbon, Kowa, Celestron, Ricoh/Pentax, Nanlight, Ledgo, Saramonic m.fl.

Som registrerad återförsäljare kan man se priser, lagersaldon och lägga beställningar online på focusnordic.se. Focus var tidigt ute i branschen då vi redan 2003 möjliggjorde för våra kunder att lägga order online. 2018 tog vi ännu ett steg med vår nyutvecklade nordiska och för koncernen gemensamma webbplattform som förenklar kundens ärenden.

Med ett lager för hela Norden, Polen, Baltikum, Tjeckien och Slovakien och med över 30 säljare, når vi effektivt ut till en marknad med cirka 87 miljoner invånare.

Försäljningsverksamheten drivs genom lokal närvaro i filialer och bolag med försäljnings- och marknadspersonal, i Sverige, Norge, Danmark, Finland, Polen, Baltikum, Tjeckien och Slovakien, samt i ett flertal andra europeiska länder.

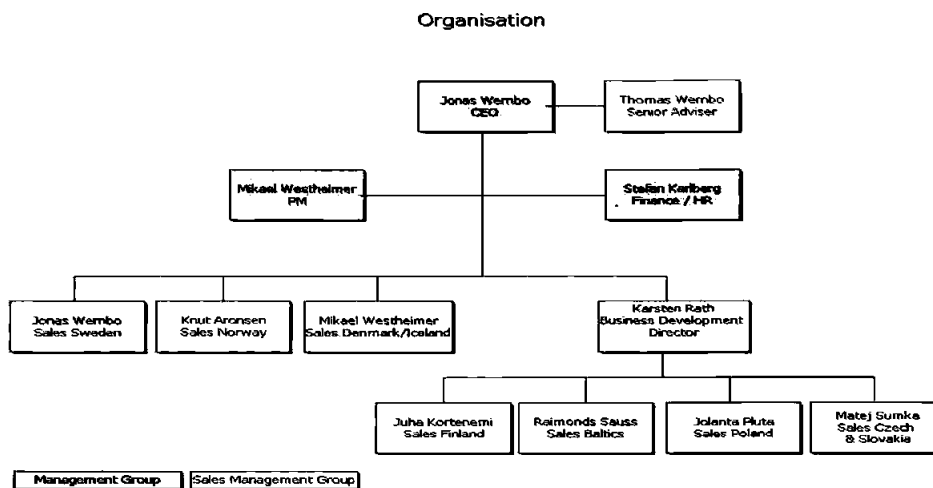
De centraliserade funktionerna Marknad, Inköp, Logistik, IT, Ekonomi och HR är placerade i hyrda lokaler främst i Göteborg.

All varudistribution sker direkt från centrallagret till återförsäljare. 



Focus Nordic AB
Org.nr. 556507-4985

Ledningens ansvar är fördelat enligt nedan struktur:



FLERÅRSÖVERSIKT

Koncernens omsättning för 2019/2020 uppgick till 476 Mkr (485 Mkr). Rörelseresultatet uppgick till 15,5 Mkr (13,3 Mkr) och resultatet före skatt till 14,6 Mkr (12,7 Mkr).

Nyckeltal för koncernen:

	2019/2020	2018/2019	2017/2018	2016/2017	2015/2016
Omsättning Mkr	476	485	531	533	478
Res. Efter fin. Mkr	14,6	12,7	24,7	20,9	15,2
Bruttomarginal i % (Not 1)	21,6	22,1	21,4	19,9	19,9
Balansomslutning Mkr	185	205	201	212	194
Soliditet %	49,9	39,2	38,4	34,8	32,3
Räntabilitet på EK %	12,3	12,6	25,8	22	18,8
Räntabilitet på TK %	9,2	7,4	13,7	11,3	9,7
Kassaflöde Mkr	0,5	0,1	0,0	-2,0	1,5
Antalet anställda	68	73	71	72	65

Soliditeten i moderbolaget uppgick till 49,3 % (39,4 %).



Focus Nordic AB

Org.nr. 556507-4985

Kommentarer till flerårsöversikt

Omsättningen i koncernen för verksamhetsåret 2019/2020 är lägre mot föregående år.

Trenden innan Covid-19 var en ökning med 10% mot föregående år men i mitten av mars 2020 föll omsättningen kraftigt. Från mitten av mars till juni minskade omsättningen med över 50% mot föregående år. Från mitten av juni och framåt har omsättningen återhämtat sig.

Koncernens resultat efter finansnetto blev 14,6 Mkr (12,7 Mkr).

Moderbolagets resultat efter finansnetto blev 13,3 Mkr (10,2 Mkr). Merparten kommer från en ökning av övriga rörelseintäkter.

Bruttomarginalen är något lägre jämfört med föregående år.

Balansomslutningen i moderbolaget blev 189 Mkr (210 Mkr) och i koncernen 185 Mkr (205 Mkr).

Varulagret är lägre än föregående år. Varulagret är kurrant och erforderligt belopp för inkurans är beaktat.

Ett fortsatt ökat eget kapital ger en positiv effekt på soliditeten i såväl moderbolaget som koncernen. Soliditeten i moderbolaget har förbättrats från, 39,4% till 49,3%.

Koncernens nettoinvesteringar uppgick till 0,1 Mkr (1,3 Mkr).

Ägarbild

Focus Nordic skapades genom en sammanslagning 1:a januari 2010 av Westheimer A/S i Danmark, Focus Trading AB i Sverige och Aronsen AS i Norge.

Alla tre bolagen hade en lång historik:

Westheimer A/S grundades 1955 av Paul Westheimer, som var en av de första att importera japanska kameror till Europa.

Huvudmärken var i cirka 50 år Canon och Minolta. Men antalet varumärken växte snabbt, särskilt när sonen Mikael Westheimer tog över rodret.

Focus Trading AB startades 1984 av Thomas Wernbo.

Det hela startade i Mullsjö med försäljning av projektdukar, men även här växte snabbt antalet produkter och varumärken, och en flytt till Göteborg blev ett naturligt steg.

Aronsen A/S i Norge grundades 1989 av Knut Aronsen men namnet Aronsen har varit ett av de mest välkända och etablerade i Norska fotobranschen ända sedan slutet av 50-talet.

I sammanslagningen ingick också Focus Image Nordic OY, som de tre bolagen ägde tillsammans.

Under våren 2018 påbörjades ett generationsskifte av Thomas Wernbo där han överfört delar av sitt innehav till Jonas Wernbo och Henrik Wernbo. Efter denna förändring ägs nu moderbolaget av Thomas Wernbo, Mikael Westheimer, Knut Aronsen, Jonas Wernbo och Henrik Wernbo, direkt och/eller indirekt via bolag. *N*



Focus Nordic AB

Org.nr. 556507-4985

Finansiering

Koncernens finansiering sker främst genom checkkrediter och belåning av fakturor.

Fakturabelåningskrediten har en total limit på 60 000 000 (60 000 000) och utnyttjandegraden är begränsad till 80% av vid varje tillfälle utestående fakturavärde.

Likviditet och finansiell ställning

Kassaflödet från den löpande verksamheten före förändring av rörelsekapital har ökat från 7,5 till 14,6 Mkr. Kassaflödet från den löpande verksamheten har minskat från 8,4 Mkr till 0,6 Mkr.

Koncernens finansiella ställning har haft en god utveckling dock blev kassaflödet i år 0,5 Mkr (0,1 Mkr).

Väsentliga händelser under verksamhetsåret

När Corona bröt ut i mitten av mars påverkades omsättningen kraftigt med ett tapp på över 50% jämfört med föregående år och ett tapp på över 60% jämfört med den trend vi hade fram till dess.

I slutet av mars månad genomfördes korttidspermitteringar på större delen av personal fram till juni månad.

Väsentliga händelser efter verksamhetsårets utgång

Efter balansdagen har det inte inträffat några väsentliga händelser som påverkar koncernens resultat och ställning per 2020-08-31. I nuläget ser vi inga direkta negativa effekter på omsättningen med anledning av Coronapandemin men styrelsen bevakar situation löpande.

Under december 2020 kommer vi att uppgradera vår webplattform.

Miljö

Focus Nordic koncernen är medlemmar i organisationer som hanterar insamlings- och återvinningsssystem för elektronik och batterier. Koncernens finansiella ansvar enligt WEEE-direktivet hanteras genom avtal med Elkretsen i Sverige, NorSirk samt Batteriretur i Norge, Recser i Finland, ERP i Danmark, Electro-System i Polen, REMA i Tjeckien samt SEWA i Slovakien.

Inga ytterligare avsättningar är nödvändiga för att upprätthålla direktivet.

Vi försöker också aktivt minska användandet av papper. Detta görs t.ex. genom att fler och fler fakturor och offerter skickas ut via e-mail. Även marknadsföringsutskick övergår alltmer till digital form.

Focus Nordic är också ansluten till FTI(REPA) registret i Sverige, NorSirk i Norge, Rinki i Finland, Interseroh i Polen, EKO-Kom i Tjeckien samt LITA i Slovakien vilka är insamlings- och återvinningsystem för förpackningar.

Focus Nordic har tillstånd till överlåtelse av särskilt farliga kemiska produkter.

Focus Nordic är godkänd lagerhållare för skattepliktiga elektronikvaror.

Hållbarhetsrapport

Verksamhetens hållbarhetsrapport redovisas i separat dokument.

Förväntad framtida utveckling

Koncernens och moderbolagets omsättning under kommande räkenskapsår 2020/2021 förväntas öka med 9% jämfört med utfallet för 2019/2020.

Omsättningen för de tre första månaderna 2020/2021 ligger 15% över budget med oförändrad marginal.

Jämfört med föregående år har vi en omsättningsökning på cirka 20%. *W*



Focus Nordic AB
Org.nr. 556507-4985

Väsentliga risker och osäkerhetsfaktorer

När det gäller kameraförsäljningen har vi gått från att sälja kameror till alla, till att idag vara mycket mer driven av hobbyister och entusiaster. Vi ser också en ökning i tillbehör och bildframkallning. Vi har en kraftig ökning inom video- och streamingprodukter, främst ljud och ljus.

Om flera av de större kunderna väljer en annan leverantör än Focus Nordic får det en större inverkan på bolaget. Det finns inköpsåtagande men i mindre omfattning.

Finansiella risker och riskhantering

De finansiella risker koncernen har är främst valutaexponering som finns vid inköp men också på fakturerad försäljning.

Bolagets inköp görs till stor del i euro och USD. I samband med inköp och/eller leverans sker terminssäkring av 80-100% av värdet mot SEK. Löptiden på dessa terminer är 0-5 månader.

Valutarisken anses därmed vara låg.

Försäljning sker i SEK, NOK, DKK, PLN, CZK och EUR.

Då verksamheten finansieras till viss del genom fakturabelåning och checkkredit kommer räntekostnaderna att öka vid en eventuell ränteuppgång.

Förändringar i eget kapital

Koncernen	Aktie- kapital	Annat eget kap.	Årets resultat
Belopp vid årets ingång	1 000 000	69 341 000	10 131 418
Omräkningsdifferenser		-35 308	
Återbetalning aktieägartillskott			
Utdelning			
Omföring av föregående års resultat		10 131 418	-10 131 418
Årets resultat			11 451 567
Belopp vid årets utgång	1 000 000	79 437 110	11 451 567

Moderbolaget	Aktie- kapital	Reserv- fond	Balanserat resultat	Årets resultat
Belopp vid årets ingång	1 000 000	-	60 642 709	5 690 857
Utdelning				
Omföring av föregående års resultat			5 690 857	-5 690 857
Årets resultat				7 482 487
Belopp vid årets utgång	1 000 000	-	66 333 566	7 482 487

(Beviljat villkorat aktieägartillskott uppgår till 23 500 000)



Focus Nordic AB

Org.nr. 556507-4985

Förslag till vinstdisposition

Till bolagsstämmans förfogande:

Från föregående år balanserat resultat 66 333 566

Årets vinst 7 482 487

73 816 053

Styrelsen och verkställande direktören
föreslår att

Till aktieägarna utdelas -

Till nästkommande år balanseras **73 816 053**

Resultat och ställning i övrigt framgår av efterföljande resultat- och balansräkningar samt kassaflödesanalyser med tilläggsupplysningar.

Belopp anges i kronor om inte annat anges. ✓



Focus Nordic AB			
Org.nr. 556507-4985			
RESULTATRÄKNINGAR FÖR KONCERNEN SEK	NOT	2019 09 01 2020 08 31	2018 09 01 2019 08 31
Rörelsens intäkter			
Nettoomsättning	3	476 427 961	484 871 035
Övriga rörelseintäkter	4	6 499 297	1 808 735
Summa intäkter		482 927 258	486 679 770
Rörelsens kostnader			
Handelsvaror		-373 575 386	-377 654 256
Övriga externa kostnader	5,6	-43 345 504	-42 475 612
Personalkostnader	8	-49 406 441	-51 743 175
Avskrivningar	13,14,15	-919 737	-1 229 934
Övriga rörelsekostnader		-197 468	-235 000
Summa rörelse kostnader		-467 444 536	-473 337 977
Rörelseresultat		15 482 722	13 341 793
Resultat från finansiella investeringar			
Ränteintäkter	10	1 582 750	1 910 534
Räntekostnader	11	-2 533 480	-2 548 124
Resultat före skatt		14 531 992	12 704 203
Skatt på årets resultat	12	-3 080 425	-2 572 785
Årets resultat		11 451 567	10 131 418
<u>Hänförligt till:</u>			
Moderföretagets aktieägare		11 451 567	10 131 418
Minoritetsintressen		-	- <i>iv</i>



Focus Nordic AB

Org.nr. 556507-4985

**BALANSRÄKNINGAR
FÖR KONCERNEN SEK**

NOT

2020 08 31

2019 08 31

TILLGÅNGAR

Anläggningstillgångar

Immateriella anläggningstillgångar

IT system	13	0	186 247
Goodwill	14	0	128 232
Summa immateriella anläggningstillgångar		0	314 479

Materiella anläggningstillgångar

Inventarier	15	2 016 171	2 344 239
Summa materiella anläggningstillgångar		2 016 171	2 344 239

Finansiella anläggningstillgångar

Aktier och andelar		9 821	10 750
Uppskjuten skattefordran	19	4 471	8 341
Andra långfristiga fordringar	17	132 454	361 234
Summa finansiella anläggningstillgångar		146 746	380 325

Summa anläggningstillgångar **2 162 917** **3 039 043**

Omsättningstillgångar

Varulager mm

Handelsvaror		91 923 678	102 727 102
--------------	--	------------	-------------

Kortfristiga fordringar

Kundfordringar		71 949 338	84 754 011
Aktuell skattefordran		4 049 074	5 748 615
Övriga fordringar		11 064 316	4 594 147
Förutbetalda kostnader och upplupna intäkter	18	2 578 170	3 794 503
Summa kortfristiga fordringar		89 640 898	98 891 276

Kassa och bank 1 195 847 663 920

Summa omsättningstillgångar **182 760 423** **202 282 298**

SUMMA TILLGÅNGAR **184 923 340** **205 321 341** *RV*



Focus Nordic AB			
Org.nr. 556507-4985			
BALANSRÄKNINGAR	NOT	2020 08 31	2019 08 31
FÖR KONCERNEN SEK			
EGET KAPITAL OCH SKULDER			
Eget kapital			
Aktiekapital	21	1 000 000	1 000 000
Annat eget kapital		79 437 110	69 341 000
Årets resultat		11 451 567	10 131 418
Eget kapital hänförligt till moderföretagets aktieägare		91 888 677	80 472 418
Minoritetsintresse		-	-
Summa eget kapital		91 888 677	80 472 418
Avsättningar	22	6 937 238	6 189 392
Kortfristiga skulder			
Checkräkningskredit	24	6 902 166	29 619 589
Fakturakredit	26,28	31 052 220	40 243 689
Leverantörsskulder		18 288 936	19 578 379
Skatteskulder		0	0
Övriga skulder		15 498 954	14 308 123
Upplupna kostnader och förutbetalda intäkter	25	14 355 149	14 909 751
Summa kortfristiga skulder		86 097 425	118 659 531
SUMMA EGET KAPITAL OCH SKULDER		184 923 340	205 321 341 <i>W</i>

**Focus Nordic AB**

Org.nr. 556507-4985

Kassaflödesanalys koncernen	2020	2019
Den löpande verksamheten		
Rörelseresultat	15 482 722	13 341 793
Justeringar för poster som inte ingår i kassaflödet		
Avskrivningar	919 737	1 229 934
Resultat från andelar i intresseföretag	-	-
Förändring avsättningar	747 846	607 230
Valutakursdifferenser	-201 074	103 398
Erhållen ränta	1 582 750	1 910 534
Erlagd ränta	-2 533 480	-2 548 124
Betald skatt	-1 378 947	-7 145 058
Kassaflöde från den löpande verksamheten före förändring av rörelsekapital	14 619 554	7 499 707
Kassaflöde från förändringar i rörelsekapital		
Förändring varulager (ökning -)	10 803 424	5 893 483
Förändring kundfordringar (ökning -)	12 804 673	-2 955 041
Förändring övriga fordringar (ökning -)	-5 025 056	-2 526 041
Förändring leverantörsskulder (ökning +)	-1 289 443	5 220 752
Förändring kortfristiga skulder (ökning +)	-31 272 663	-4 704 887
Kassaflöde från den löpande verksamheten	640 489	8 427 973
Investeringsverksamheten		
Förvärv av byggnader och mark	-	-
Förvärv av immateriella anläggningstillgångar	-	-
Förvärv av inventarier	-544 761	-1 368 247
Förvärv av finansiella anläggningstillgångar	-	-
Erhållet vid försäljning av mat. anl. tillgångar	436 199	48 607
Erhållet vid försäljning av fin. anl. tillgångar	-	-
Kassaflöde från investeringsverksamheten	-108 562	-1 319 640
Finansieringsverksamheten		
Upptagna långfristiga lån	-	-
Amortering långfristiga lån	-	-
Återbetalning av aktieägartillskott	-	-
Utbetald utdelning	-	-7 000 000
Kassaflöde från finansieringsverksamheten	-	-7 000 000
Årets kassaflöde	531 927	108 333
Likvida medel vid årets början	663 920	555 587
Likvida medel vid årets slut	1 195 847	663 920 <i>W</i>



Focus Nordic AB			
Org.nr. 556507-4985			
RESULTATRÄKNINGAR	NOT	2019 09 01	2018 09 01
FÖR MODERBOLAGET SEK		2020 08 31	2019 08 31
Rörelsens intäkter			
Nettoomsättning	3	476 427 961	486 364 291
Övriga rörelseintäkter	4	6 442 435	1 755 169
Summa intäkter		482 870 396	488 119 460
Rörelsens kostnader			
Handelsvaror		-373 449 309	-379 027 556
Övriga externa kostnader	5,6,7	-44 778 105	-53 025 585
Personalkostnader	8	-48 017 722	-41 771 333
Avskrivningar	13,14,15	-2 055 722	-3 058 850
Övriga rörelsekostnader		-197 468	-235 000
Summa rörelse kostnader		-468 498 326	-477 118 324
Rörelseresultat		14 372 070	11 001 136
Resultat från finansiella investeringar			
Ränteintäkter	10	1 580 830	1 900 400
Räntekostnader	11	-2 628 742	-2 691 152
Resultat före bokslutsdispositioner och skatt		13 324 158	10 210 384
Bokslutsdispositioner	15,23	-3 545 830	-2 645 086
Resultat före skatt		9 778 328	7 565 298
Skatt på årets resultat	12	-2 295 841	-1 874 441
Årets resultat		7 482 487	5 690 857



Focus Nordic AB				
Org.nr. 556507-4985				
BALANSRÄKNINGAR		NOT	2020 08 31	2019 08 31
FÖR MODERBOLAGET SEK				
TILLGÅNGAR				
Anläggningstillgångar				
<u>Immateriella anläggningstillgångar</u>				
IT system	13		0	186 247
Goodwill	14		908 351	2 233 023
Summa immateriella anläggningstillgångar			908 351	2 419 270
<u>Materiella anläggningstillgångar</u>				
Inventarier	15		1 655 466	2 126 799
Summa materiella anläggningstillgångar			1 655 466	2 126 799
<u>Finansiella anläggningstillgångar</u>				
Aktier i dotterbolag	16		2 432 456	2 432 456
Andra långfristiga fordringar	17		112 745	110 277
Summa finansiella anläggningstillgångar			2 545 201	2 542 733
Summa anläggningstillgångar			5 109 018	7 088 802
Omsättningstillgångar				
<u>Varulager mm</u>				
Handelsvaror			91 167 354	101 911 361
<u>Kortfristiga fordringar</u>				
Kundfordringar	26		71 890 994	84 665 886
Fordran koncernbolag			2 070 890	2 160 054
Skattefordran			4 088 468	5 805 338
Övriga fordringar			10 966 375	4 390 272
Förutbetalda kostnader och upplupna intäkter	18		2 555 807	3 699 372
Summa kortfristiga fordringar			91 572 533	100 720 921
Kassa och bank			1 088 922	513 819
Summa omsättningstillgångar			183 828 808	203 146 102
SUMMA TILLGÅNGAR			188 937 827	210 234 905



Focus Nordic AB			
Org.nr. 556507-4985			
BALANSRÄKNINGAR	NOT	2020 08 31	2019 08 31
FÖR MODERBOLAGET SEK			
EGET KAPITAL OCH SKULDER			
Eget kapital			
<u>Bundet eget kapital</u>			
Aktiekapital	21	1 000 000	1 000 000
Reservfond		-	-
Summa bundet eget kapital		1 000 000	1 000 000
<u>Fritt eget kapital</u>			
Balanserat resultat		66 333 566	60 642 709
Årets resultat		7 482 487	5 690 857
Summa fritt eget kapital		73 816 053	66 333 566
Summa eget kapital		74 816 053	67 333 566
Obeskattade reserver	15,23	23 514 628	19 968 798
Avsättningar	22	1 416 444	1 288 469
Kortfristiga skulder			
Checkräkningskredit	24	6 902 166	29 614 556
Fakturakredit	26,28	31 052 220	40 243 689
Leverantörsskulder		18 275 964	19 552 292
Skulder till koncernbolag		3 307 545	4 825 255
Övriga skulder		15 430 512	13 522 986
Upplupna kostnader och förutbetalda intäkter	25	14 222 297	13 885 295
Summa kortfristiga skulder		89 190 704	121 644 074
SUMMA EGET KAPITAL OCH SKULDER		188 937 827	210 234 905 <i>m/</i>



Focus Nordic AB		
Org.nr. 556507-4985		
Kassaflödesanalys moderbolaget	2019 09 01 2020 08 31	2018 09 01 2019 08 31
Den löpande verksamheten		
Rörelseresultat	14 372 070	11 001 136
Justeringar för poster som inte ingår i kassaflödet		
Avskrivningar	2 055 722	3 058 850
Förändring garantireserv	127 975	209 190
Nedskrivningar	-	-
Erhållen ränta	1 580 830	1 900 400
Erlagd ränta	-2 628 742	-2 691 152
Betald skatt	-578 969	-5 918 232
Kassaflöde från den löpande verksamheten före förändring av rörelsekapital	14 928 886	7 560 192
Kassaflöde från förändringar i rörelsekapital		
Förändring varulager (ökning -)	10 744 007	5 803 856
Förändring kundfordringar (ökning -)	12 774 892	-2 981 088
Förändring övriga fordringar (ökning -)	-5 343 374	-3 051 058
Förändring leverantörsskulder (ökning +)	-1 276 329	5 433 540
Förändring kortfristiga skulder (ökning +)	-31 177 041	-4 189 488
Kassaflöde från den löpande verksamheten	651 042	8 575 954
Investeringsverksamheten		
Förvärv av byggnader och mark	-	-
Förvärv av immateriella anläggningstillgångar	-	-
Förvärv av inventarier	-141 832	-1 368 247
Förvärv av finansiella anläggningstillgångar	-2 468	-110 277
Erhållet vid försäljning av mat. anl. tillgångar	68 363	-
Erhållet vid försäljning av fin. anl. tillgångar	-	-
Erhållen utdelning från dotterbolag	-	-
Kassaflöde från investeringsverksamheten	-75 937	-1 478 524
Finansieringsverksamheten		
Upptagna långfristiga lån	-	-
Amortering långfristiga lån	-	-
Återbetalning aktieägartillskott	-	-
Utbetald utdelning	-	-7 000 000
Kassaflöde från finansieringsverksamheten	0	-7 000 000
Årets kassaflöde	575 103	97 429
Likvida medel vid årets början	513 819	416 390
Likvida medel vid årets slut	1 088 922	513 819



Focus Nordic AB
Org.nr. 556507-4985

Not 1 Redovisnings- og værderingsprinsipper

Koncernens og Moderföretagets finansiella rapporter har upprättats i enlighet med årsredovisningslagen och BFNAR 2012:1 (K3). De viktigaste redovisnings- og værderingsprinciperna som har använts vid upprättande av de finansiella rapporterna sammanfattas nedan. I de fall moderföretaget tillämpar avvikande principer anges dessa under *Moderföretaget* nedan.

Värderingsprinsipper mm

Tillgångar, avsättningar og skulder har värderats till anskaffningsvärden om inget annat anges nedan.

Redovisning av immateriella og materiella anläggningstillgångar

Immateriella anläggningstillgångar

Utvecklingsutgifter avseende IT

Koncernen tillämpar kostnadsföringsmodellen, vilket innebär att utgifter för utveckling av immateriella tillgångar kostnadsförs i takt med att de uppstår.

Varumärken

Immateriella anläggningstillgångar (varumärken) som förvärvats av företaget är redovisade till anskaffningsvärde minus ackumulerade avskrivningar og nedskrivningar. Avskrivningar enligt plan baseras på ursprungliga anskaffningsvärden minskat med beräknat restvärde. Avskrivningar sker linjärt över tillgångens nyttjandeperiod og redovisas som en kostnad i resultaträkningen.

Goodwill

Goodwill representerar framtida ekonomiska fördelar som uppkommer vid ett rörelseförvärv eller inkrämsförvärv, men som inte är enskilt identifierade og separat redovisade. Goodwill som förvärvats av företag är redovisade till anskaffningsvärde minus ackumulerade avskrivningar og nedskrivningar. Avskrivningar enligt plan baseras på ursprungliga anskaffningsvärden minskat med beräknat restvärde. Avskrivningar sker linjärt över tillgångens nyttjandeperiod og redovisas som en kostnad i resultaträkningen.



Focus Nordic AB
Org.nr. 556507-4985

Materielle anleggningstillgångar

Materielle anleggningstillgångar redovisas som tillgång i balansräkningen när det på basis av tillgänglig information är sannolikt att den framtida ekonomiska nyttan som är förknippad med innehavet tillfaller företaget och att anskaffningsvärdet för tillgången kan beräknas på ett tillförlitligt sätt. Avskrivningar enligt plan baseras på ursprungligt anskaffningsvärde minskat med beräknat restvärde. Avskrivningar sker linjärt över tillgångens nyttjandeperiod och redovisas som en kostnad i resultaträkningen.

Nedskrivningar

Nedskrivning för Koncernens enskilda tillgångars eller kassagenererade enhets nedskrivningsbehov prövas när det finns indikationer på att en tillgångs eller kassagenererande enhets värde är lägre än dess redovisade värde.

En nedskrivning redovisas för det belopp med vilket tillgångens eller den kassagenererande enhets redovisade värde överstiger dess återvinningsvärde, som är det högre av verkligt värde minskat med försäljningskostnader och nyttjandevärde.

Avsättningar

Avsättningar för produktgarantier, legala processer eller andra krav redovisas när Koncernen har en legal eller informell förpliktelse till följd av en tidigare händelse, där det är sannolikt att ett utflöde av resurser kommer att krävas för att reglera förpliktelsen och beloppen kan uppskattas på ett tillförlitligt sätt. Tidpunkten eller beloppet för utflödet kan fortfarande vara osäkert.

Ersättningar efter avslutad anställning (pensioner)

Koncernen tillhandahåller endast ersättningar efter avslutad anställning i form av pensioner genom olika avgiftsbestämda planer.

Koncernen betalar fastställda avgifter till andra företag avseende flera statliga planer och försäkringar för enskilda anställda. Koncernen har inga legala eller informella förpliktelser att betala ytterligare avgifter utöver betalningen av den fastställda avgiften som redovisas som en kostnad i den period där den relevanta tjänsten utförs.

Kassaflödesanalys

Kassaflödesanalys upprättas enligt indirekt metod.

Redovisning av intäkter

Som inkomst redovisar bolaget det verkliga värdet av vad som erhållits eller kommer att erhållas. Bolaget redovisar därför inkomst till nominellt värde (fakturabelopp) om bolaget får ersättningen i likvida medel direkt vid leverans. Avdrag görs för lämnade rabatter. Inkomsten från bolagets försäljning av varor redovisas som intäkt när följande villkor är uppfyllda: de väsentliga risker och förmåner som är förknippade med varornas ägande har överförts till köparen, bolaget behåller inte något engagemang i den löpande förvaltningen och utövar inte heller någon kontroll över de varor som sålts, inkomsten kan beräknas på ett tillförlitligt sätt, det är sannolikt att de ekonomiska fördelar som bolaget ska få av transaktionen kommer att tillfalla bolaget, och de utgifter som uppkommit eller som förväntas uppkomma till följd av transaktionen kan beräknas på ett tillförlitligt sätt. *pv*



Focus Nordic AB

Org.nr. 556507-4985

Varulager

Varulagret har värderats post för post till det lägsta av anskaffningsvärdet och nettoförsäljningsvärdet på balansdagen. Med nettoförsäljningsvärde avses varornas beräknade försäljningspris minskat med försäljningskostnader. Den valda värderingsmetoden innebär att inkurans i varulagret beaktats.

Skatt

Total skatt utgörs av aktuell skatt och uppskjuten skatt.

Skatter redovisas i resultaträkningen utom då underliggande transaktion redovisas direkt mot eget kapital varvid tillhörande skatteeffekt redovisas i eget kapital. Aktuell skatt är skatt som ska betalas eller erhållas avseende aktuellt år. Hit hör även justering av aktuell skatt hänförlig till tidigare perioder. Uppskjuten skatt beräknas enligt balansräkningsmetoden med utgångspunkt i temporära skillnader mellan redovisade och skattemässiga värden på tillgångar och skulder. Beloppen beräknas baserade på hur de temporära skillnaderna förväntas bli utjämnade och med tillämpning av de skattesatser och skatteregler som är beslutade eller aviserade per balansdagen. Temporära skillnader beaktas ej i skillnader hänförliga till andelar i dotter- och intresseföretag som inte förväntas bli beskattade inom överskådlig framtid. Obeskattade reserver redovisas inklusive uppskjuten skatteskuld.

Uppskjutna skattefordringar avseende avdragsgilla temporära skillnader och underkottsavdrag redovisas endast i den mån det är sannolikt att dessa kommer att medföra lägre skatteutbetalningar i framtiden.

Leasing

Leasingavtal klassificeras vid leasingavtalets ingående antingen som finansiell eller operationell leasing. Leasingavgiften kostnadsförs i resultaträkningen linjärt över leasingperioden.

Finansiell leasing

Ett finansiellt leasingavtal är ett leasingavtal enligt vilket de ekonomiska riskerna och fördelar som finns förknippade med att äga en tillgång i allt väsentligt överförs från leasegivaren till leasetagaren. När Koncernen är leasetagare i den här typen av avtal redovisas rättigheter och skyldigheter som tillgång och skuld i koncernredovisningen. Tillgången och skulden redovisas vid leasingavtalets början till det lägsta av den leasade tillgångens verkliga värde och nuvärdet av minimileasingavgifterna. Minimileasingavgifter fördelas mellan ränta och amortering. Avskrivning av leasade tillgångar enligt finansiella leasingavtal görs över den beräknade nyttjandeperioden. Variabla avgifter kostnadsförs under det räkenskapsår som de uppkommer.

Operationell leasing

Andra leasingavtal än finansiella leasingavtal utgör operationella leasingavtal. När Koncernen är leasetagare kostnadsförs leasingavgifter avseende operationella leasingavtal linjärt över leasingperioden. Tillhörande kostnader, såsom underhåll och försäkring, kostnadsförs när de uppkommer.

Koncernredovisning

I koncernredovisningen konsolideras Moderbolagets och dotterföretagens verksamheter fram till och med den 31 augusti 2020. Dotterföretagen är alla företag i vilka Koncernen har rätt att utforma företagets finansiella och operativa strategier i syfte att erhålla ekonomiska fördelar. Koncernen uppnår och utövar bestämmande inflytande genom att inneha över hälften av rösterna. Alla dotterföretag har balansdag den 31 augusti. *m/*



Focus Nordic AB

Org.nr. 556507-4985

Koncernen tillämpar förvärvsmetoden vid redovisning av rörelseförvärv. Den ersättning som överförs av Koncernen för att erhålla bestämmande inflytande över ett dotterföretag beräknas som summan av verkliga värden på förvärvsdagen på erlagda tillgångar med tillägg av uppkomna och övertagna skulder samt emitterade egenkapitalinstrument samt utgifter som är direkt hänförliga till rörelseförvärvet. Koncernen redovisar identifierbara förvärvade tillgångar och övertagna skulder i rörelseförvärv oavsett om de redovisats tidigare i det förvärvade företags finansiella rapport före förvärvet. Förvärvade tillgångar och övertagna skulder värderas vanligen till det verkliga värdet per förvärvstidpunkten.

Intresseföretag är de företag som Koncernen har möjlighet att utöva betydande inflytande över men som varken är dotterföretag eller joint ventures. Innehav i intresseföretag redovisas vid första redovisningstillfället till anskaffningsvärde och därefter enligt kapitalandelsmetoden.

I moderbolaget redovisas innehaven till anskaffningsvärde eventuellt minskat med nedskrivningar. Utdelningar från intresseföretag och joint venture redovisas som intäkt.

Omräkning av utländsk valuta

Koncernredovisningen presenteras i valutan SEK som också är moderföretagets redovisningsvaluta.

Fordringar och skulder i utländsk valuta

Monetära poster i utländsk valuta räknas om till balansdagens kurs och de valutakursdifferenser som uppkommer redovisas i resultaträkningen. Icke-monetära poster omräknas inte på balansdagen och värderas till anskaffningsvärde (omräknat till transaktionsdagens kurs) förutom icke-monetära poster värderade till verkligt värde som omräknas till valutakursen per den dagen då det verkliga värdet fastställdes.

Valutakurseffekter hänförliga till inköp av varor redovisas under posten handelsvaror.

Utlandsverksamheter

Vid konsolidering räknas alla tillgångar, skulder och transaktioner i utlandsverksamheter om till SEK.

Vid konsolidering har tillgångar och skulder räknats om till balansdagens kurs.

Intäkter och kostnader har omräknats till SEK enligt en genomsnittlig kurs under rapportperioden vilket utgör en approximation av transaktionskursen. Valutakursdifferenser redovisas direkt mot eget kapital.

Finansiella instrument

Redovisning och värdering

Finansiella tillgångar och finansiella skulder redovisas när Koncernen blir part i det finansiella instrumentets avtalsmässiga villkor.

Kundfordringar värderas till anskaffningsvärde med avdrag för befarade förluster. Leverantörsskulder och andra icke-räntebärande skulder värderas till nominella belopp.

Finansiella anläggningstillgångar och finansiella långfristiga skulder samt räntebärande kortfristiga finansiella fordringar och skulder värderas såväl vid första redovisningstillfället som i efterföljande värdering till upplupet anskaffningsvärde, vilket normalt är detsamma som verkligt värde (transaktionsvärdet) vid anskaffningstidpunkten med tillägg av direkt hänförliga transaktionsutgifter såsom courtage.

Emissionsutgifter och andra låneutgifter än ränta redovisas som en korrigering av lånets anskaffningsvärde och periodiseras som en del av lånets räntekostnad enligt effektivräntemetoden. ^{h/}



Focus Nordic AB

Org.nr. 556507-4985

Derivatinstrument

Långfristiga derivatinstrument med positivt värde värderas enligt lägsta värdets princip.

Långfristiga och kortfristiga derivatinstrument med negativt värde värderas till de belopp som för Koncernen är mest förmånligt om förpliktelsen regleras eller överläts på balansdagen.

Moderföretagets värderingsprinciper

Moderföretag tillämpar samma värderingsprinciper som koncernen förutom enligt följande:

Leasing

Samtliga leasingavgifter kostnadsförs linjärt över leasingperioden.

Utdelningar från dotterföretag

Utdelningar från dotterföretag intäktsredovisas när moderföretagets rätt till utdelning bedöms som säker och beloppet kan beräknas på ett tillförlitligt sätt.

Andelar i dotterföretag

Andelar i dotterföretag värderas till anskaffningsvärde eventuellt minskat med nedskrivningar. Utdelningar från dotterföretag redovisas som intäkt.

Not 2 Uppskattningar och bedömningar

Följande är betydande bedömningar som har gjorts vid tillämpning av de av koncernens redovisningsprinciper som har den mest betydande effekten på de finansiella rapporterna.

Bedömning av osäkra fordringar

Kundfordringar värderas till det kassaflöde som förväntas inflyta. Därmed görs en detaljerad och objektiv genomgång av alla utestående belopp på balansdagen.

Varulager

Per varje balansdag görs en beräkning av nettoförsäljningsvärdet för varulagret varmed de mest tillförlitliga uppgifter som finns tillgängliga beaktas.

Det framtida försäljningsvärdet kan påverkas av framtida teknologi och andra marknadsdrivna förändringar som kan minska framtida försäljningspriser.

Rörelseförvärv/Goodwill

Vid beräkning av verkliga värden används värderingstekniker för de olika delarna i ett rörelseförvärv. Framför allt verkligt värde på tilläggsköpeskillning är beroende av utfallet av flera variabler.

Styrelse/VD och ledning bedömer att det inte föreligger någon betydande risk i kundfordringar, varulager och goodwill. ✓



Focus Nordic AB
Org.nr. 556507-4985

NOTANTECKNINGAR

Not 3 Nettoomsättning

Nettoomsättningen fördelas på följande geografiska marknader, belopp i tkr

	Koncernen	
	2019/2020	2018/2019
Sverige	177 051	191 379
Danmark	73 686	73 560
Finland	67 692	62 535
Norge	64 082	76 138
Baltikum	17 856	17 975
Polen	54 304	51 167
Tjeckien	19 161	10 525
Slovakien	2 596	1 592
	476 428	484 871

Not 4 Övriga rörelseintäkter

	Koncernen		Moderbolag	
	2019/2020	2018/2019	2019/2020	2018/2019
Försäkringsersättning	2 948 389	9 315	2 948 389	9 315
Erhållna bidrag Covid-19	1 195 465	-	1 195 465	-
Övriga bidrag	527 081	-	527 081	-
Övriga rörelseintäkter	1 828 362	1 799 420	1 771 500	1 745 854
	6 499 297	1 808 735	6 442 435	1 755 169

(Försäkringsersättning avser ersättning för stöld av voror under transport till vårt lager)

Not 5 Leasingavtal - Operationell leasing

	Koncernen		Moderbolag	
	2019/2020	2018/2019	2019/2020	2018/2019
Leasingavgifter under året	7 744 647	6 301 704	7 540 285	5 434 680
Framtida minimileasingavgifter för icke uppsägbara leasing, föraller till betalning enligt följande:				
Inom 1 år	5 820 754	5 862 364	5 678 449	5 662 177
Mellan 2 till 5 år	3 041 030	3 277 875	2 991 620	3 181 028
	8 861 784	9 140 239	8 670 069	8 843 205

(Leasingavgifter avser främst hyra av lokaler)



Focus Nordic AB
Org.nr. 556507-4985

Not 6 Upplysning om revisors arvode och kostnadsersättning

	Koncernen		Moderbolag	
	2019/2020	2018/2019	2019/2020	2018/2019
<i>Grant Thornton Sweden AB</i>				
Revisionsuppdrag	498 636	376 267	483 636	376 267
Revisionsverksamhet utöver revisionsuppdrag	50 000	0	50 000	0
Skatterådgivning	32 621	58 130	32 621	58 130
Övriga tjänster	168 414	386 054	168 414	386 054
Totalt	749 671	820 451	734 671	820 451
<i>Övriga revisionsbolag</i>				
Revisionsuppdrag	102 849	73 000	92 849	59 000
Revisionsverksamhet utöver revisionsuppdrag	15 000	0	15 000	0
Skatterådgivning	0	0	0	0
Övriga tjänster	19 151	14 000	19 151	0
Totalt	137 000	87 000	127 000	59 000

Med revisionsuppdrag avses granskning av årsredovisningen och bokföringen samt styrelsens och verkställande direktörens förvaltning, övriga arbetsuppgifter som det ankommer på bolagets revisorer att utföra samt rådgivning eller annat biträde som föranleds av iakttagelser vid sådan granskning eller genomförande av sådana övriga arbetsuppgifter. Allt annat är övriga uppdrag.

Not 7 Koncerninterna transaktioner

	Moderbolag	
	2019/2020	2018/2019
<i>Köp av tjänster från dotterbolag</i>		
Danmark	201 084	11 027 359
Finland	0	31 401
Lettland	1 965 485	2 152 062
Norge	0	22 967
	2 166 569	13 233 789

(Det danska bolagets verksamhet har avvecklats i början av räkenskapsåret.)

NY



Focus Nordic AB
Org.nr. 556507-4985

Not 8 Anställda och personalkostnader

	Koncernen		Moderbolag	
	2019/2020	2018/2019	2019/2020	2018/2019
Medelantalet anställda				
Män	51 (75%)	56 (77%)	48 (74%)	49 (79%)
Kvinnor	17 (25%)	17 (23%)	17 (26%)	13 (21%)
	68	73	65	62
Löner och andra ersättningar				
Löner och andra ersättningar	36 979 673	38 223 223	35 841 563	29 484 031
Sociala kostnader	7 381 081	8 464 601	7 103 653	8 117 089
Pensionskostnader	3 176 779	3 167 527	3 176 779	2 888 666
	47 537 533	49 855 350	46 121 995	40 489 786
Varav:				
Löner styrelse och VD	4 418 797	4 141 471	4 418 797	2 287 424
Löner övriga	32 560 876	34 081 752	31 422 766	27 196 607
Pension styrelse och VD	593 159	353 892	593 159	298 271
	37 572 832	38 577 116	36 434 722	29 782 302

För viss ledande befattningshavare utgår resultatbonus baserat på koncernens resultat och uppgår för 2019/2020 till 322 000 kronor (275 000 kronor).

Not 9 Styrelsens könsfördelning

	Moderbolag	
	2019/2020	2018/2019
Styrelseledamöter		
Män	4	4
Kvinnor	0	0

Not 10 Övriga räntetäckter och övriga resultatposter

	Koncernen		Moderbolag	
	2019/2020	2018/2019	2019/2020	2018/2019
Räntetäckter	77 915	31 382	75 995	21 247
Faktureringsavgifter	141 387	158 194	141 387	158 195
Erhållna kassarabatter	1 363 448	1 720 958	1 363 448	1 720 958
	1 582 750	1 910 534	1 580 830	1 900 400

Not 11 Räntekostnader och liknande resultatposter

	Koncernen		Moderbolag	
	2019/2020	2018/2019	2019/2020	2018/2019
Räntekostnader till koncernföretag	-	-	97 366	150 295
Räntekostnader till kreditinstitut	1 728 550	1 762 994	1 728 143	1 758 492
Övriga räntekostnader	8 088	77 932	6 391	75 167
Lämnade kassarabatter	796 842	707 198	796 842	707 198
	2 533 480	2 548 124	2 628 742	2 691 152

**Focus Nordic AB**

Org.nr. 556507-4985

Not 12 Skatt på årets resultat

Koncernen	2019/2020	2018/2019
Aktuell skatt	2 321 617	2 163 784
Uppskjuten skatt	<u>758 808</u>	<u>409 001</u>
	3 080 425	2 572 785
Avstämning av effektiv skatt		
Resultat före skatt	14 531 992	12 704 203
Skattekostnad 21,4% (22%)	<u>-3 109 846</u>	<u>-2 794 925</u>
Skatteeffekt av:		
Ej avdragsgilla kostnader	-183 004	-227 872
Ej skattepliktiga intäkter	690	486
Effekt av skattesatser i utlandet	687 063	385 827
Avskrivning på Goodwill	283 480	472 700
Förändring uppskjuten skatt	<u>-758 808</u>	<u>-409 001</u>
Summa	-3 080 425	-2 572 785
Moderbolaget	2019/2020	2018/2019
Aktuell skatt	<u>-2 295 841</u>	<u>-1 874 441</u>
Avstämning av effektiv skatt		
Resultat före skatt	9 778 328	7 565 298
Skattekostnad 21,4% (22%)	<u>-2 092 562</u>	<u>-1 664 366</u>
Skatteeffekt av:		
Ej avdragsgilla kostnader	-183 004	-196 623
Ej skattepliktiga intäkter	690	446
Schablonintäkt periodiseringsfond	<u>-20 964</u>	<u>-13 899</u>
Summa	-2 295 841	-1 874 441



Focus Nordic AB

Org.nr. 556507-4985

Not 13 IT System


	Koncernen		Moderbolag	
	2020 08 31	2019 08 31	2020 08 31	2019 08 31
Ingående anskaffningsvärde	9 526 533	9 526 533	9 526 533	9 526 533
Årets anskaffning	-	-	-	-
Årets avyttring	-	-	-	-
Utgående anskaffningsvärde	9 526 533	9 526 533	9 526 533	9 526 533
Ing. avskrivningar enligt plan	-9 340 285	-8 791 444	-9 340 285	-8 791 444
Årets avskrivning	-186 248	-548 841	-186 248	-548 841
Utg. avskrivningar enligt plan	-9 526 533	-9 340 285	-9 526 533	-9 340 285
Planenligt restvärde	0	186 248	0	186 248
Avskrivning i %	20	20	20	20

Dessa utgifter avser främst verksamhetens affärssystem.

Not 14 Goodwill

	Koncernen		Moderbolag	
	2020 08 31	2019 08 31	2020 08 31	2019 08 31
Ingående anskaffningsvärde	1 378 016	1 378 016	10 417 364	10 417 364
Årets anskaffning	-	-	-	-
Försäljning/utrangering	-	-	-	-
Erhållet vid fusion	-	-	-	-
Omstrukturering	-	-	-	-
Omräkningsdifferens	-	-	-	-
Utgående anskaffningsvärde	1 378 016	1 378 016	10 417 364	10 417 364
Ingående avskrivningar enligt plan	-1 249 784	-1 023 305	-8 184 341	-6 049 342
Årets avskrivning	-128 232	-226 479	-1 324 672	-2 134 999
Försäljning/utrangering	-	-	-	-
Nedskrivning	-	-	-	-
Omstrukturering	-	-	-	-
Omräkningsdifferens	-	-	-	-
Utgående avskrivningar enligt plan	-1 378 016	-1 249 784	-9 509 013	-8 184 341
Planenligt restvärde	0	128 232	908 351	2 233 023
Avskrivning i %	20	20	20	20

Koncernens anskaffningsvärde avser förvärv av Aronsen i Norge.

Moderbolagets anskaffning avser förvärv av immateriella tillgångar från utlandsverksamheterna. 



Focus Nordic AB
Org.nr. 556507-4985

Not 15 Inventarier

	Koncernen		Moderbolag	
	2020 08 31	2019 08 31	2020 08 31	2019 08 31
Ingående anskaffningsvärde	6 466 339	5 126 268	5 124 035	3 755 788
Årets anskaffning	544 761	1 368 247	141 832	1 368 247
Försäljningar/utrangering	-436 199	-48 607	-68 363	-
Omräkningsdifferens	-12 712	20 431	-	-
Utgående anskaffningsvärde	6 562 189	6 466 339	5 197 504	5 124 035
Ingående avskrivningar enligt plan	-4 122 100	-3 701 485	-2 997 236	-2 622 226
Årets avskrivning	-605 258	-454 614	-544 803	-375 010
Försäljningar/utrangering	183 916	45 883	-	-
Omräkningsdifferens	-2 577	-11 884	-	-
Utgående avskrivningar enligt plan	-4 546 020	-4 122 100	-3 542 039	-2 997 236
Planenligt restvärde	2 016 170	2 344 239	1 655 465	2 126 799
Avskrivningar utöver plan	-	-	-378 642	-376 233
Bokfört värde	2 016 170	2 344 239	1 276 823	1 750 566
Avskrivning i %	10-33	10-33	20	20

Anskaffningsvärdet avser främst lagerinventarier.

Not 16 Aktier i dotterbolag

		Moderbolag	
		2020 08 31	2019 08 31
Focus Image Nordic OY, Vantaa, 2083789-5	Ingående anskaff. värde	25 200	25 200
Ägarandel: 100%	Nedskrivning	-	-
Eget kapital: 28 793	Utgående anskaff.värde	25 200	25 200
Årets resultat: 1 438			
Focus Nordic Norway AS, Rud, 953585642	Ingående anskaff. värde	1 023 727	1 023 727
Ägarandel: 100%	Nedskrivning		
Eget kapital: 957 123	Utgående anskaff.värde	1 023 727	1 023 727
Årets resultat: 32 458			
Focus Nordic Denmark AS, Rødovre, 28952112	Ingående anskaff. värde	1 354 523	1 354 523
Ägarandel: 100%	Nedskrivning		
Eget kapital: 1 381 601	Utgående anskaff.värde	1 354 523	1 354 523
Årets resultat: 56 402			
Focus Nordic Latvia SIA, Riga,	Ingående anskaff. värde	29 006	29 006
Ägarandel: 100%	Nedskrivning	-	-
Eget kapital: - 980 390	Utgående anskaff.värde	29 006	29 006
Årets resultat: 23 062			
		2 432 456	2 432 456

Dotterbolagens verksamhet Lettland består av att sälja tjänster till Focus Nordic AB. Verksamheterna i Danmark, Finland och Norge har avvecklats.



Focus Nordic AB
Org.nr. 556507-4985

Not 17 Långfristiga fordringar

	Koncernen		Moderbolaget	
	2020 08 31	2019 08 31	2020 08 31	2019 08 31
Ingående ack anskaffningsvärdet	361 234	473 920	110 277	-
Nya fordringar	44 193	110 277	44 193	110 277
Betalningar amorteringar	-272 973	-222 963	-41 725	-
Utgående ack anskaffningsvärdet	132 454	361 234	112 745	110 277
Ingående ack nedskrivningar	-	-	-	-
Återförda nedskrivningar	-	-	-	-
Årets nedskrivningar	-	-	-	-
Utgående ack nedskrivningar	-	-	-	-
Redovisat värde	132 454	361 234	112 745	110 277

Not 18 Förutbetalda kostnader och upplupna intäkter

	Koncernen		Moderbolag	
	2020 08 31	2019 08 31	2020 08 31	2019 08 31
Förutbetalda kostnader	1 991 285	2 723 338	1 968 922	2 628 208
Upplupna intäkter	586 885	1 071 165	586 885	1 071 164
2 578 170	3 794 503	2 555 807	3 699 372	

Not 19 Uppskjuten skattefordran

	Koncernen	
	2020 08 31	2019 08 31
Danmark	4 471	8 341
4 471	8 341	

Not 20 Valutaterminer

Typ av instrument	2020 08 31	
	Nom belopp SEK	Redovisat värde
Valutaterminer (USD)	2 560 177	-
Valutaterminer (EUR)	14 327 517	-
Valutaterminer (NOK)	2 132 024	-
Valutaterminer (DKK)	14 117 778	-

Samtliga valutaterminer löper på 0-5 månader. *m/*



Focus Nordic AB

Org.nr. 556507-4985

Not 21 Opplysninger om aktiekapital

Aktiekapitalet i Moderforetaket består enbart av till fullo betalda stamaktier med ett nominellt värde om 100 kr. Alla aktier har samma rätt till utdelning och återbetalning av insatt kapital samt motsvarar en röst på Moderforetagets bolagsstämma.

	Antal aktier	Kvotvärde per aktie
Antal/värde vid årets ingång	10 000	100
Antal/värde vid året utgång	10 000	100

Not 22 Avsättningar

	Koncernen		Moderbolag	
	2020 08 31	2019 08 31	2020 08 31	2019 08 31
Garantiavsättningar				
Ingående balans	1 288 469	1 079 279	1 288 469	1 079 279
Årets avsättning/upplösning	127 975	209 190	127 975	209 190
Utgående balans	1 416 444	1 288 469	1 416 444	1 288 469
Uppskjuten skatt				
Ingående balans	4 900 923	4 502 882	-	-
Årets avsättning/upplösning	619 871	398 041	-	-
Utgående balans	5 520 794	4 900 923	-	-
Summa avsättningar	6 937 238	6 189 392	1 416 444	1 288 469

Not 23 Obeskattade reserver

	Moderbolag	
	2020 08 31	2019 08 31
Avsättning periodiseringsfond tax 16	2 987 057	2 987 057
Avsättning periodiseringsfond tax 17	3 697 737	3 697 737
Avsättning periodiseringsfond tax 18	4 574 827	4 574 827
Avsättning periodiseringsfond tax 19	5 516 192	5 516 192
Avsättning periodiseringsfond tax 20	2 816 752	2 816 752
Avsättning periodiseringsfond tax 21	3 543 421	-
	23 135 986	19 592 565
Avskrivningar utöver plan	378 642	376 233
	23 514 628	19 968 798
Ej redovisad uppskjuten skatt uppgår till	5 149 686	4 393 136

Not 24 Checkräkningskredit

	Koncernen		Moderbolag	
	2020 08 31	2019 08 31	2020 08 31	2019 08 31
Beviljad kredit	60 000 000	60 000 000	60 000 000	60 000 000
Varav utnyttjat	6 902 166	29 619 589	6 902 166	29 614 556 <i>mv</i>



Focus Nordic AB
Org.nr. 556507-4985

Not 25 Upplupna kostnader och förutbetalda intäkter

	Koncernen		Moderbolag	
	2020 08 31	2019 08 31	2020 08 31	2019 08 31
Upplupen bonus mm till kunder	5 269 606	6 475 370	5 269 606	6 475 370
Upplupen semesterskuld inkl sociala avgifter	3 760 119	4 192 151	3 725 731	3 456 662
Övriga upplupna sociala avg.	861 329	995 208	830 721	808 120
Upplupen lön mm	1 220 976	1 461 599	1 161 946	1 394 554
Övriga upplupna kostnader	3 243 119	1 785 422	3 234 293	1 750 589
	14 355 149	14 909 751	14 222 297	13 885 295

Not 26 Skulder för vilka säkerheter ställts

	Koncernen		Moderbolag	
	2020 08 31	2019 08 31	2020 08 31	2019 08 31
Skulder till kreditinstitut				
Företagsinteckning	60 000 000	60 000 000	60 000 000	60 000 000
Fakturakredit				
Pantsatta kundfordringar	46 355 130	52 289 787	46 355 130	52 289 787

Not 27 Eventualförpliktelser


	Koncernen		Moderbolag	
	2020 08 31	2019 08 31	2020 08 31	2019 08 31
Bankgaranti	4 096 960	4 254 340	4 096 960	4 254 340
	4 096 960	4 254 340	4 096 960	4 254 340


Not 28 Fakturakredit


Företaget anlitar fakturabelåning i moderbolaget i valutorna SEK, NOK och EUR.


Den totala limiten uppgår till SEK 60 000 000

Göteborg 2020 12 15



Jonas Wernbo (VD)


Mikael Westheimer


Knut Aronsen, styrelsens ordförande


Henrik Wernbo

Min revisionsberättelse har lämnats 2020 12 15


Magnus Nilsson
Auktoriserad revisor





REVISIONSBERÄTTELSE

Till bolagsstämman i Focus Nordic AB
Org.nr. 556507-4985

Rapport om årsredovisningen och koncernredovisningen

Uttalanden

Jag har utfört en revision av årsredovisningen och koncernredovisningen för Focus Nordic AB för räkenskapsåret 2019-09-01 – 2020-08-31.

Enligt min uppfattning har årsredovisningen och koncernredovisningen upprättats i enlighet med årsredovisningslagen och ger en i alla väsentliga avseenden rättvisande bild av moderbolagets och koncernens finansiella ställning per den 31 augusti 2020 och av dessas finansiella resultat och kassaflöde för året enligt årsredovisningslagen. Förvaltningsberättelsen är förenlig med årsredovisningens och koncernredovisningens övriga delar.

Jag tillstyrker därför att bolagsstämman fastställer resultaträkningen och balansräkningen för moderbolaget och för koncernen.

Grund för uttalanden

Jag har utfört revisionen enligt International Standards on Auditing (ISA) och god revisionssed i Sverige. Mitt ansvar enligt dessa standarder beskrivs närmare i avsnittet "Revisorns ansvar". Jag är oberoende i förhållande till moderbolaget och koncernen enligt god revisionssed i Sverige och har i övrigt fullgjort mitt yrkesetiska ansvar enligt dessa krav.

Jag anser att de revisionsbevis jag har inhämtat är tillräckliga och ändamålsenliga som grund för mina uttalanden.

Styrelsens och verkställande direktörens ansvar

Det är styrelsen och verkställande direktören som har ansvaret för att årsredovisningen och koncernredovisningen upprättas och att de ger en rättvisande bild enligt årsredovisningslagen. Styrelsen och verkställande direktören ansvarar även för den interna kontroll som de bedömer är nödvändig för att upprätta en årsredovisning och koncernredovisning som inte innehåller några väsentliga felaktigheter, vare sig dessa beror på oegentligheter eller misstag.

Vid upprättandet av årsredovisningen och koncernredovisningen ansvarar styrelsen och verkställande direktören för bedömningen av bolagets och koncernens förmåga att fortsätta verksamheten. De upplyser, när så är tillämpligt, om förhållanden som kan påverka förmågan att fortsätta verksamheten och att använda antagandet om fortsatt drift. Antagandet om fortsatt drift tillämpas dock inte om styrelsen och verkställande direktören avser att likvidera bolaget, upphöra med verksamheten eller inte har något realistiskt alternativ till att göra något av detta.

Revisorns ansvar

Mina mål är att uppnå en rimlig grad av säkerhet om huruvida årsredovisningen och koncernredovisningen som helhet inte innehåller några väsentliga felaktigheter, vare sig dessa beror på oegentligheter eller misstag, och att lämna en revisionsberättelse som

innehåller mina uttalanden. Rimlig säkerhet är en hög grad av säkerhet, men är ingen garanti för att en revision som utförs enligt ISA och god revisionssed i Sverige alltid kommer att upptäcka en väsentlig felaktighet om en sådan finns. Felaktigheter kan uppstå på grund av oegentligheter eller misstag och anses vara väsentliga om de enskilt eller tillsammans rimligen kan förväntas påverka de ekonomiska beslut som användare fattar med grund i årsredovisningen och koncernredovisningen.

Som del av en revision enligt ISA använder jag professionellt omdöme och har en professionellt skeptisk inställning under hela revisionen. Dessutom:

- identifierar och bedömer jag riskerna för väsentliga felaktigheter i årsredovisningen och koncernredovisningen, vare sig dessa beror på oegentligheter eller misstag, utformar och utför granskningsåtgärder bland annat utifrån dessa risker och inhämtar revisionsbevis som är tillräckliga och ändamålsenliga för att utgöra en grund för mina uttalanden. Risken för att inte upptäcka en väsentlig felaktighet till följd av oegentligheter är högre än för en väsentlig felaktighet som beror på misstag, eftersom oegentligheter kan innefatta agerande i maskopi, förfälskning, avsiktliga utelämnanden, felaktig information eller åsidosättande av intern kontroll.

- skaffar jag mig en förståelse av den del av bolagets interna kontroll som har betydelse för min revision för att utforma granskningsåtgärder som är lämpliga med hänsyn till omständigheterna, men inte för att uttala mig om effektiviteten i den interna kontrollen.

- utvärderar jag lämpligheten i de redovisningsprinciper som används och rimligheten i styrelsens och verkställande direktörens uppskattningar i redovisningen och tillhörande upplysningar.

- drar jag en slutsats om lämpligheten i att styrelsen och verkställande direktören använder antagandet om fortsatt drift vid upprättandet av årsredovisningen och koncernredovisningen. Jag drar också en slutsats, med grund i de inhämtade revisionsbevisen, om huruvida det finns någon väsentlig osäkerhetsfaktor som avser sådana händelser eller förhållanden som kan leda till betydande tvivel om bolagets och koncernens förmåga att fortsätta verksamheten. Om jag drar slutsatsen att det finns en väsentlig osäkerhetsfaktor, måste jag i revisionsberättelsen fästa uppmärksamheten på upplysningarna i årsredovisningen och koncernredovisningen om den väsentliga osäkerhetsfaktorn eller, om sådana upplysningar är otillräckliga, modifiera uttalandet om årsredovisningen och koncernredovisningen. Mina slutsatser baseras på de revisionsbevis som inhämtas fram till datumet för revisionsberättelsen. Dock kan framtida händelser eller förhållanden göra att ett bolag och en koncern inte längre kan fortsätta verksamheten.

- utvärderar jag den övergripande presentationen, strukturen och innehållet i årsredovisningen och koncernredovisningen, däribland upplysningarna, och om årsredovisningen och koncernredovisningen återger de underliggande transaktionerna och händelserna på ett sätt som ger en rättvisande bild.

- inhämtar jag tillräckliga och ändamålsenliga revisionsbevis avseende den finansiella informationen i enheterna eller affärsaktiviteterna inom



koncernen för att göra ett uttalande avseende koncernredovisningen. Jag ansvarar för styrning, övervakning och utförande av koncernrevisionen. Jag är ensam ansvarig för mina uttalanden.

Jag måste informera styrelsen om bland annat revisionens planerade omfattning och inriktning samt tidpunkten för den. Jag måste också informera om betydelsefulla iakttagelser under revisionen, däribland de eventuella betydande brister i den interna kontrollen som jag identifierat.

Rapport om andra krav enligt lagar och andra författningar

Uttalanden

Utöver min revision av årsredovisningen och koncernredovisningen har jag även utfört en revision av styrelsens och verkställande direktörens förvaltning för Focus Nordic AB för räkenskapsåret 2019-09-01 -- 2020-08-31 samt av förslaget till dispositioner beträffande bolagets vinst eller förlust.

Jag tillstyrker att bolagsstämman disponerar vinsten enligt förslaget i förvaltningsberättelsen och beviljar styrelsens ledamöter och verkställande direktören ansvarsfrihet för räkenskapsåret.

Grund för uttalanden

Jag har utfört revisionen enligt god revisionssed i Sverige. Mitt ansvar enligt denna beskrivs närmare i avsnittet "Revisorns ansvar". Jag är oberoende i förhållande till moderbolaget och koncernen enligt god revisionssed i Sverige och har i övrigt fullgjort mitt yrkesetiska ansvar enligt dessa krav.

Jag anser att de revisionsbevis jag har inhämtat är tillräckliga och ändamålsenliga som grund för mina uttalanden.

Styrelsens och verkställande direktörens ansvar

Det är styrelsen som har ansvaret för förslaget till dispositioner beträffande bolagets vinst eller förlust. Vid förslag till utdelning innefattar detta bland annat en bedömning av om utdelningen är försvarlig med hänsyn till de krav som bolagets och koncernens verksamhetsart, omfattning och risker ställer på storleken av bolagets och koncernens egna kapital, konsolideringsbehov, likviditet och ställning i övrigt.

Styrelsen ansvarar för bolagets organisation och förvaltningen av bolagets angelägenheter. Detta innefattar bland annat att fortlöpande bedöma bolagets och koncernens ekonomiska situation och att tillse att bolagets organisation är utformad så att bokföringen, medelsförvaltningen och bolagets ekonomiska angelägenheter i övrigt kontrolleras på ett betryggande sätt. Verkställande direktören ska sköta den löpande förvaltningen enligt styrelsens riktlinjer och anvisningar och bland annat vidta de åtgärder som är nödvändiga för att bolagets bokföring ska fullgöras i överensstämmelse med lag och för att medelsförvaltningen ska skötas på ett betryggande sätt.

Revisorns ansvar

Mitt mål beträffande revisionen av förvaltningen, och därmed mitt uttalande om ansvarsfrihet, är att inhämta revisionsbevis för att med en rimlig grad av säkerhet kunna bedöma om någon styrelseledamot eller verkställande direktören i något väsentligt avseende:

- företagit någon åtgärd eller gjort sig skyldig till någon försummelse som kan föranleda ersättningskyldighet mot bolaget, eller
- på något annat sätt handlat i strid med aktiebolagslagen, årsredovisningslagen eller bolagsordningen.

Mitt mål beträffande revisionen av förslaget till dispositioner av bolagets vinst eller förlust, och därmed mitt uttalande om detta, är att med rimlig grad av säkerhet bedöma om förslaget är förenligt med aktiebolagslagen.

Rimlig säkerhet är en hög grad av säkerhet, men ingen garanti för att en revision som utförs enligt god revisionssed i Sverige alltid kommer att upptäcka åtgärder eller försummelser som kan föranleda

ersättningskyldighet mot bolaget, eller att ett förslag till dispositioner av bolagets vinst eller förlust inte är förenligt med aktiebolagslagen.

Som en del av en revision enligt god revisionssed i Sverige använder jag professionellt omdöme och har en professionellt skeptisk inställning under hela revisionen. Granskningen av förvaltningen och förslaget till dispositioner av bolagets vinst eller förlust grundar sig främst på revisionen av räkenskaperna. Vilka tillkommande granskningsåtgärder som utförs baseras på min professionella bedömning med utgångspunkt i risk och väsentlighet. Det innebär att jag fokuserar granskningen på sådana åtgärder, områden och förhållanden som är väsentliga för verksamheten och där avsteg och överträdelser skulle ha särskild betydelse för bolagets situation. Jag går igenom och prövar fattade beslut, beslutsunderlag, viktiga åtgärder och andra förhållanden som är relevanta för mitt uttalande om ansvarsfrihet. Som underlag för mitt uttalande om styrelsens förslag till dispositioner beträffande bolagets vinst eller förlust har jag granskat om förslaget är förenligt med aktiebolagslagen.

Göteborg den 5:e december 2020

Magnus Nilsson

Auktoriserad revisor