



## ÅRSREGNSKAPET FOR REGNSKAPSÅRET 2022 - GENERELL INFORMASJON

### Enheten

Organisasjonsnummer: 966 101 253  
Organisasjonsform: Aksjeselskap  
Foretaksnavn: ELEKTRO INSTALLASJON AS  
Forretningsadresse: Markveien 21  
8402 SORTLAND

### Regnskapsår

Årsregnskapets periode: 01.01.2022 - 31.12.2022

### Konsern

Morselskap i konsern: Nei

### Regnskapsregler

Regler for små foretak benyttet: Ja  
Benyttet ved utarbeidelsen av årsregnskapet til selskapet: Regnskapslovens alminnelige regler

### Årsregnskapet fastsatt av kompetent organ

Bekreftet av representant for selskapet: Stina Jørgensen  
Dato for fastsettelse av årsregnskapet: 31.05.2023

### Grunnlag for avgivelse

År 2022: Årsregnskapet er elektronisk innlevert  
År 2021: Tall er hentet fra elektronisk innlevert årsregnskap fra 2022

*Det er ikke krav til at årsregnskapet m.v. som sendes til Regnskapsregisteret er undertegnet. Kontrollen på at dette er utført ligger hos revisor/enhetens øverste organ. Sikkerheten ivaretas ved at innsender har rolle/rettighet for innsending av årsregnskapet via Altinn, og ved at det bekreftes at årsregnskapet er fastsatt av kompetent organ.*

Brønnøysundregistrene, 21.06.2024



## Resultatregnskap

Beløp i: NOK	Note	2022	2021
<b>RESULTATREGNSKAP</b>			
<b>Inntekter</b>			
Salgsinntekt		42 194 735	56 776 277
Annen driftsinntekt			60 710
<b>Sum inntekter</b>		<b>42 194 735</b>	<b>56 836 987</b>
<b>Kostnader</b>			
Varekostnad		12 290 044	20 257 077
Lønnskostnad	1	21 675 332	24 761 002
Avskrivning på driftsmidler og immaterielle eiendeler	2	133 010	102 800
Annen driftskostnad		6 171 399	6 495 361
<b>Sum kostnader</b>		<b>40 269 785</b>	<b>51 616 241</b>
<b>Driftsresultat</b>		<b>1 924 950</b>	<b>5 220 746</b>
<b>Finansinntekter og finanskostnader</b>			
Annen renteinntekt		157 699	47 972
<b>Sum finansinntekter</b>		<b>157 699</b>	<b>47 972</b>
Annen rentekostnad		3 553	5 447
<b>Sum finanskostnader</b>		<b>3 553</b>	<b>5 447</b>
<b>Netto finans</b>		<b>154 145</b>	<b>42 526</b>
<b>Ordinært resultat før skattekostnad</b>		<b>2 079 095</b>	<b>5 263 272</b>
Skattekostnad	3, 4	465 381	1 163 716
<b>Ordinært resultat etter skattekostnad</b>		<b>1 613 715</b>	<b>4 099 556</b>
<b>Årsresultat</b>		<b>1 613 714</b>	<b>4 099 556</b>
<b>Overføringer og disponeringer</b>			
Ordinært utbytte	5	2 000 000	3 500 000
Annen egenkapital	5	-386 286	599 556
<b>Sum overføringer og disponeringer</b>		<b>1 613 714</b>	<b>4 099 556</b>



## Balanse

Beløp i: NOK	Note	2022	2021
<b>BALANSE - EIENDELER</b>			
<b>Anleggsmidler</b>			
<b>Immaterielle eiendeler</b>			
Utsatt skattefordel		705	
<b>Sum immaterielle eiendeler</b>		<b>705</b>	
<b>Varige driftsmidler</b>			
Driftsløsøre, inventar, verktøy, kontormaskiner, ol.	2	584 900	162 910
<b>Sum varige driftsmidler</b>		<b>584 900</b>	<b>162 910</b>
<b>Finansielle anleggsmidler</b>			
Investeringer i aksjer og andeler	6	3 311 270	3 311 270
Pensjonsmidler		117 278	47 454
Andre fordringer		7 305	10 934
<b>Sum finansielle anleggsmidler</b>		<b>3 435 853</b>	<b>3 369 658</b>
<b>Sum anleggsmidler</b>		<b>4 021 458</b>	<b>3 532 568</b>
<b>Omløpsmidler</b>			
<b>Varer</b>			
Varer		1 141 774	755 413
<b>Sum varer</b>		<b>1 141 774</b>	<b>755 413</b>
<b>Fordringer</b>			
Kundefordringer		9 247 283	9 729 265
Andre fordringer		3 402 421	5 040 790
<b>Sum fordringer</b>		<b>12 649 704</b>	<b>14 770 055</b>
<b>Bankinnskudd, kontanter og lignende</b>			
Bankinnskudd, kontanter og lignende	7	11 726 238	10 773 211
<b>Sum bankinnskudd, kontanter og lignende</b>		<b>11 726 238</b>	<b>10 773 211</b>
<b>Sum omløpsmidler</b>		<b>25 517 716</b>	<b>26 298 679</b>
<b>SUM EIENDELER</b>		<b>29 539 174</b>	<b>29 831 246</b>



### Balanse

Beløp i: NOK	Note	2022	2021
<b>BALANSE - EGENKAPITAL OG GJELD</b>			
<b>Egenkapital</b>			
<b>Innskutt egenkapital</b>			
Aksjekapital (1 000 aksjer à kr 100,00)	5, 8	100 000	100 000
<b>Sum innskutt egenkapital</b>		<b>100 000</b>	<b>100 000</b>
<b>Opptjent egenkapital</b>			
Annen egenkapital	5	15 266 436	15 652 722
<b>Sum opptjent egenkapital</b>		<b>15 266 436</b>	<b>15 652 722</b>
<b>Sum egenkapital</b>	5	<b>15 366 436</b>	<b>15 752 722</b>
<b>Gjeld</b>			
<b>Langsiktig gjeld</b>			
Utsatt skatt	4		127 208
<b>Sum avsetninger for forpliktelser</b>			<b>127 208</b>
<b>Annen langsiktig gjeld</b>			
<b>Sum langsiktig gjeld</b>		<b>0</b>	<b>127 208</b>
<b>Kortsiktig gjeld</b>			
Leverandørgjeld		3 135 472	3 036 762
Betalbar skatt	3	593 294	1 169 949
Skyldige offentlige avgifter		4 895 357	3 531 995
Utbytte	5	2 000 000	3 500 000
Annen kortsiktig gjeld		3 548 615	2 712 611
<b>Sum kortsiktig gjeld</b>		<b>14 172 738</b>	<b>13 951 316</b>
<b>Sum gjeld</b>		<b>14 172 738</b>	<b>14 078 524</b>
<b>SUM EGENKAPITAL OG GJELD</b>		<b>29 539 174</b>	<b>29 831 246</b>



## Brønnøysundregistrene

### ÅRSREGNSKAP FOR REGNSKAPSÅRET 2022 - GENERELL INFORMASJON

Journalnummer: 2023 471282

#### Enheten

Organisasjonsnummer: 966 101 253  
Organisasjonsform: Aksjeselskap  
Foretaksnavn: ELEKTRO INSTALLASJON AS  
Forretningsadresse: Markveien 21  
8402 SORTLAND

#### Regnskapsår

Årsregnskapets periode: 01.01.2022 - 31.12.2022

#### Konsern

Morselskap i konsern: Nei

#### Regnskapsregler

Regler for små foretak benyttet: Ja  
Benyttet ved utarbeidelsen av  
årsregnskapet til selskapet: Regnskapslovens alminnelige regler

#### Årsregnskapet fastsatt av kompetent organ

Bekreftet av representant for selskapet: Stina Jørgensen  
Dato for fastsettelse av årsregnskapet: 31.05.2023

#### Grunnlag for avgivelse

År 2022: Årsregnskap er elektronisk innlevert.  
År 2021: Tall er hentet fra elektronisk innlevert årsregnskap fra 2022.

*Det er ikke krav til at årsregnskapet m.v. som sendes til Regnskapsregisteret er undertegnet. Kontrollen på at dette er utført ligger hos revisor/enhetens øverste organ. Sikkerheten ivaretas ved at innsender har rolle/rettighet for innsending av årsregnskapet via Altinn, og ved at det bekreftes at årsregnskapet er fastsatt av kompetent organ.*

Brønnøysundregistrene, 14.06.2023



Organisasjonsnr: 966 101 253  
ELEKTRO INSTALLASJON AS

## RESULTATREGNSKAP

Beløp i: NOK	Note	2022	2021
<b>RESULTATREGNSKAP</b>			
<b>Inntekter</b>			
Salgsinntekt		42 194 735	56 776 277
Annen driftsinntekt			60 710
<b>Sum inntekter</b>		<b>42 194 735</b>	<b>56 836 987</b>
<b>Kostnader</b>			
Varekostnad		12 290 044	20 257 077
Lønnskostnad	1	21 675 332	24 761 002
Avskrivning på driftsmidler og immaterielle eiendeler	2	133 010	102 800
Annen driftskostnad		6 171 399	6 495 361
<b>Sum kostnader</b>		<b>40 269 785</b>	<b>51 616 241</b>
<b>Driftsresultat</b>		<b>1 924 950</b>	<b>5 220 746</b>
<b>Finansinntekter og finanskostnader</b>			
Annen renteinntekt		157 699	47 972
<b>Sum finansinntekter</b>		<b>157 699</b>	<b>47 972</b>
Annen rentekostnad		3 553	5 447
<b>Sum finanskostnader</b>		<b>3 553</b>	<b>5 447</b>
<b>Netto finans</b>		<b>154 145</b>	<b>42 526</b>
<b>Ordinært resultat før skattekostnad</b>			
Skattekostnad	3, 4	2 079 095	5 263 272
<b>Ordinært resultat etter skattekostnad</b>		<b>1 613 715</b>	<b>4 099 556</b>
<b>Årsresultat</b>		<b>1 613 714</b>	<b>4 099 556</b>
<b>Overføringer og disponeringer</b>			
Ordinært utbytte	5	2 000 000	3 500 000
Annen egenkapital	5	-386 286	599 556
<b>Sum overføringer og disponeringer</b>		<b>1 613 714</b>	<b>4 099 556</b>



Organisasjonsnr: 966 101 253  
ELEKTRO INSTALLASJON AS

## BALANSE

Beløp i: NOK	Note	2022	2021
<b>BALANSE - EIENDELER</b>			
<b>Anleggsmidler</b>			
<b>Immaterielle eiendeler</b>			
Utsatt skattefordel		705	
<b>Sum immaterielle eiendeler</b>		<b>705</b>	
<b>Varige driftsmidler</b>			
Driftsløsøre, inventar, verktøy, kontormaskiner, ol.	2	584 900	162 910
<b>Sum varige driftsmidler</b>		<b>584 900</b>	<b>162 910</b>
<b>Finansielle anleggsmidler</b>			
Investeringer i aksjer og andeler	6	3 311 270	3 311 270
Pensjonsmidler		117 278	47 454
Andre fordringer		7 305	10 934
<b>Sum finansielle anleggsmidler</b>		<b>3 435 853</b>	<b>3 369 658</b>
<b>Sum anleggsmidler</b>		<b>4 021 458</b>	<b>3 532 568</b>
<b>Omløpsmidler</b>			
<b>Varer</b>			
Varer		1 141 774	755 413
<b>Sum varer</b>		<b>1 141 774</b>	<b>755 413</b>
<b>Fordringer</b>			
Kundefordringer		9 247 283	9 729 265
Andre fordringer		3 402 421	5 040 790
<b>Sum fordringer</b>		<b>12 649 704</b>	<b>14 770 055</b>
<b>Bankinnskudd, kontanter og lignende</b>			
Bankinnskudd, kontanter og lignende	7	11 726 238	10 773 211
<b>Sum bankinnskudd, kontanter og lignende</b>		<b>11 726 238</b>	<b>10 773 211</b>
<b>Sum omløpsmidler</b>		<b>25 517 716</b>	<b>26 298 679</b>
<b>SUM EIENDELER</b>		<b>29 539 174</b>	<b>29 831 246</b>

## BALANSE - EGENKAPITAL OG GJELD

Egenkapital  
Innskutt egenkapital



Aksjekapital (1 000 aksjer à kr 100,00)	5, 8	100 000	100 000
<b>Sum innskutt egenkapital</b>		<b>100 000</b>	<b>100 000</b>
<b>Opptjent egenkapital</b>			
Annen egenkapital	5	15 266 436	15 652 722
<b>Sum opptjent egenkapital</b>		<b>15 266 436</b>	<b>15 652 722</b>
<b>Sum egenkapital</b>	<b>5</b>	<b>15 366 436</b>	<b>15 752 722</b>
<b>Gjeld</b>			
<b>Langsiktig gjeld</b>			
Utsatt skatt	4		127 208
<b>Sum avsetninger for forpliktelseser</b>			<b>127 208</b>
Annen langsiktig gjeld			
<b>Sum langsiktig gjeld</b>		<b>0</b>	<b>127 208</b>
<b>Kortsiktig gjeld</b>			
Leverandørgjeld		3 135 472	3 036 762
Betalbar skatt	3	593 294	1 169 949
Skyldige offentlige avgifter		4 895 357	3 531 995
Utbytte	5	2 000 000	3 500 000
Annen kortsiktig gjeld		3 548 615	2 712 611
<b>Sum kortsiktig gjeld</b>		<b>14 172 738</b>	<b>13 951 316</b>
<b>Sum gjeld</b>		<b>14 172 738</b>	<b>14 078 524</b>
<b>SUM EGENKAPITAL OG GJELD</b>		<b>29 539 174</b>	<b>29 831 246</b>



Organisasjonsnr: 966 101 253  
ELEKTRO INSTALLASJON AS

NOTEOPPLYSNINGER - SELSKAP - alle poster oppgitt i hele tall

## Note

### Regnskapsprinsipper

Årsregnskapet er satt opp i samsvar med regnskapslovens bestemmelser og regnskapsregler for små foretak. Vurderingsprinsippene følger regler for øvrige foretak i henhold til regnskapsprinsipper anvendt i morselskapets konsernregnskap. Selskapet er et datterselskap av Elektro AS med kontor kommune i Bodø. Morselskapet utarbeider konsernregnskap. Driftsinntekter og kostnader Inntektsføring skjer etter opptjeningsprinsippet som normalt vil være leveringstidspunktet for varer og tjenester. Kostnader medtas etter sammenstillingsprinsippet, dvs. at kostnader medtas i samme periode som tilhørende inntekter inntektsføres. Klassifisering og vurdering av balanseposter Omløpsmidler og kortsiktig gjeld omfatter poster som knytter seg til varekretsløpet. For andre poster enn kundefordringer omfattes poster som forfaller til betaling innen ett år etter transaksjonsdagen. Anleggsmidler er eiendeler bestemt til varig eie og bruk. Langsiktig gjeld er gjeld som forfaller senere enn ett år etter transaksjonsdagen. Omløpsmidler vurderes til laveste av anskaffelseskost og virkelig verdi. Kortsiktig gjeld balanseføres til nominelt beløp på etableringstidspunktet. Anleggsmidler vurderes til anskaffelseskost. Varige anleggsmidler avskrives etter en fornuftig avskrivningsplan. Anleggsmidlene nedskrives til virkelig verdi ved verdifall som ikke forventes å være forbigående. Langsiktig gjeld med unntak av andre avsetninger balanseføres til nominelt beløp på etableringstidspunktet. Fordringer Kundefordringer og andre fordringer er oppført i balansen til pålydende etter fradrag for avsetning til forventet tap. Avsetning til tap gjøres på grunnlag av individuelle vurderinger av de enkelte fordringene. I tillegg gjøres det for øvrige kundefordringer en uspesifisert avsetning for å dekke antatt tap. Varer Varer er vurdert til laveste av gjennomsnittlig anskaffelseskost og netto salgsverdi. For råvarer og varer i arbeid beregnes netto slagsverdi til salgsverdien av ferdig tilvirkede varer redusert for igjenværende tilvirkningskostnader og salgskostnader. Varige driftsmidler Varige driftsmidler avskrives over forventet økonomisk levetid. Avskrivningene er som hovedregel fordelt lineært over antatt økonomisk levetid. Anleggskontrakter Arbeid under utførelse knyttet til fastpriskontrakter med lang tilvirkningstid vurderes fra 1. januar 1999 etter løpende avregnings metode. Fullføringsgraden beregnes som påløpte kostnader i prosent av forventet totalkostnad. Totalkostnaden revurderes løpende. For prosjekter som antas å gi tap, kostnadsføres hele det beregnede tapet umiddelbart. Garantier, servicearbeid og reklamasjoner Ikke opptjent inntekt som er knyttet til garanti- og servicearbeid for avsluttede prosjekter/salg vurderes til antatt kostnad for slikt arbeid. Estimater beregnes med utgangspunkt i historiske tall for servicearbeid og garantireparasjoner. Beløpet balanseføres som utsatt inntekt og inntektsføres lineært over garanti- og serviceperioden. Pensjoner Pensjonsforpliktelser finansiert over driften er beregnet og balanseført under avsetning for forpliktelser. Pensjonsordninger finansiert via sikrede ordninger er ikke balanseført. Pensjonspremien anses i disse tilfeller som pensjonskostnad og klassifiseres sammen med lønnskostnader. Skatt Skattekostnaden i resultatregnskapet omfatter både periodens betalbare skatt og endring i utsatt skatt. Utsatt skatt er beregnet med 22% på grunnlag av de midlertidige forskjeller som eksisterer mellom regnskapsmessige og skattemessige verdier, samt skattemessig underskudd til fremføring ved utgangen av regnskapsåret. Skatteøkende og skattereduserende midlertidige forskjeller som reverserer eller kan reversere i samme periode er utlignet og nettoført. Utsatt skatt på merverdier i forbindelse med oppkjøp av datterselskap blir ikke utlignet.



## Note

### Antall årsverk i regnskapsåret

0.00

## Note

1

### Spesifisering av resultatregnskapet

#### Lønnskostnader

<u>Lønn</u>	<u>Årets</u>	<u>Fjorårets</u>
	18880002.00	22219869.00
<u>Folketrygdavgift</u>	<u>Årets</u>	<u>Fjorårets</u>
	1077885.00	1225149.00
<u>Pensjonskostnader</u>	<u>Årets</u>	<u>Fjorårets</u>
	1075148.00	918334.00
<u>Andre ytelser</u>	<u>Årets</u>	<u>Fjorårets</u>
	642297.00	397651.00
<u>Sum lønnskostnader</u>	<u>Årets</u>	<u>Fjorårets</u>
	21675332.00	24761003.00

## Note

### Ekstraordinære inntekter og kostnader

<u>Sum</u>	<u>Beløp</u>
------------	--------------

<u>Balanseført verdi 31.12.</u>	<u>Varige driftsmidler</u>	<u>Immaterielle eiend.</u>
---------------------------------	----------------------------	----------------------------

#### Konsernregnskap

Morselskapet sitt navn

Forretningskontor for morselskapet

### Begrunnelse for at datterselskap er utelatt fra konsolideringen

<u>Samlet beløp - tilknyttet selskap</u>	<u>Årets</u>	<u>Fjorårets</u>
--	--------------	------------------





Årsregnskap for 2022

**ELEKTRO INSTALLASJON AS**  
**8402 SORTLAND**

Innhold

Resultatregnskap  
Balanse  
Noter  
Revisjonsberetning



## Resultatregnskap for 2022 ELEKTRO INSTALLASJON AS

	Note	2022	2021
Salgsinntekt		42 194 735	56 776 277
Annen driftsinntekt		0	60 710
<b>Sum driftsinntekter</b>		<b>42 194 735</b>	<b>56 836 987</b>
Varekostnad		12 250 000	20 257 077
Lønnskostnad	1	21 671 000	24 761 002
Avskrivning på driftsmidler og immaterielle eiendeler	2	10 171 399	102 800
Annen driftskostnad		6 171 399	6 495 361
<b>Sum driftskostnader</b>		<b>40 269 785</b>	<b>51 616 241</b>
<b>Driftsresultat</b>		<b>1 924 950</b>	<b>5 220 746</b>
Annen renteinntekt		157 699	47 972
<b>Sum finansinntekter</b>		<b>157 699</b>	<b>47 972</b>
Annen rentekostnad		3 553	5 447
<b>Sum finanskostnader</b>		<b>3 553</b>	<b>5 447</b>
<b>Netto finans</b>		<b>154 145</b>	<b>42 526</b>
<b>Resultat før skattekostnad</b>		<b>2 079 095</b>	<b>5 263 272</b>
Skattekostnad	3, 4	465 381	1 163 716
<b>Arsresultat</b>		<b>1 613 714</b>	<b>4 099 556</b>
<b>Overføringer</b>			
Utbytte	5	2 000 000	3 500 000
Tilleggsutbytte	5	0	0
Annen egenkapital	5	(386 286)	599 556
<b>Sum</b>		<b>1 613 714</b>	<b>4 099 556</b>

**Balanse pr. 31. desember 2022**  
**ELEKTRO INSTALLASJON AS**

	Note	2022	2021
<b>EIENDELER</b>			
<b>Anleggsmidler</b>			
<b>Immaterielle eiendeler</b>			
Utsatt skattefordel			0
<b>Sum immaterielle eiendeler</b>			<b>0</b>
<b>Varige driftsmidler</b>			
Driftsløsøre, inventar, verktøy, kontormaskiner, ol.	2	584 900	162 910
<b>Sum varige driftsmidler</b>		<b>584 900</b>	<b>162 910</b>
<b>Finansielle anleggsmidler</b>			
Investeringer i aksjer og andeler	6	3 311 270	3 311 270
Pensjonsmidler		117 278	47 454
Andre fordringer		7 305	10 934
<b>Sum finansielle anleggsmidler</b>		<b>3 435 853</b>	<b>3 369 658</b>
<b>Sum anleggsmidler</b>		<b>4 021 458</b>	<b>3 532 568</b>
<b>Omløpsmidler</b>			
Varer		1 141 774	755 413
<b>Sum varer</b>		<b>1 141 774</b>	<b>755 413</b>
<b>Fordringer</b>			
Kundefordringer		9 247 283	9 729 265
Andre fordringer		3 402 421	5 040 790
<b>Sum fordringer</b>		<b>12 649 704</b>	<b>14 770 055</b>
Bankinnskudd, kontanter og lignende	7	11 726 238	10 773 211
<b>Sum bankinnskudd, kontanter og lignende</b>		<b>11 726 238</b>	<b>10 773 211</b>
<b>Sum omløpsmidler</b>		<b>25 517 716</b>	<b>26 298 679</b>
<b>Sum eiendeler</b>		<b>29 539 174</b>	<b>29 831 246</b>



## Balanse pr. 31. desember 2022 ELEKTRO INSTALLASJON AS

	Note	2022	2021
<b>EGENKAPITAL OG GJELD</b>			
<b>Egenkapital</b>			
<b>Innskutt egenkapital</b>			
Aksjekapital (1 000 aksjer à kr 100,00)	5, 8	100 000	100 000
<b>Sum innskutt egenkapital</b>		<b>100 000</b>	<b>100 000</b>
<b>Opptjent egenkapital</b>			
Annen egenkapital	5	15 266 436	15 652 722
<b>Sum opptjent egenkapital</b>		<b>15 266 436</b>	<b>15 652 722</b>
<b>Sum egenkapital</b>	5	<b>15 366 436</b>	<b>15 752 722</b>
<b>Gjeld</b>			
<b>Avsetning for forpliktelser</b>			
Utsatt skatt	4	0	127 208
<b>Sum avsetning for forpliktelser</b>		<b>0</b>	<b>127 208</b>
<b>Sum langsiktig gjeld</b>		<b>0</b>	<b>127 208</b>
<b>Kortsiktig gjeld</b>			
Leverandørgjeld		3 135 472	3 036 762
Betalbar skatt	3	593 294	1 169 949
Skyldige offentlige avgifter		4 895 357	3 531 995
Utbytte	5	2 000 000	3 500 000
Annen kortsiktig gjeld		3 548 615	2 712 611
<b>Sum kortsiktig gjeld</b>		<b>14 172 738</b>	<b>13 951 316</b>
<b>Sum gjeld</b>		<b>14 172 738</b>	<b>14 078 524</b>
<b>Sum egenkapital og gjeld</b>		<b>29 539 174</b>	<b>29 831 246</b>

Sortland/Bodø, 16.05.2023  
Styret i Elektro Installasjon AS

Einar Jørgensen  
Styrets leder

Tom E. Kristiansen  
Nestleder


Rune Teigen  
Styremedlem

Thomas Fjellheim  
Daglig leder





## Noter 2022 ELEKTRO INSTALLASJON AS

### Regnskapsprinsipper

Årsregnskapet er satt opp i samsvar med regnskapslovens bestemmelser og regnskapsregler for små foretak. Vurderingsprinsippene følger regler for øvrige foretak i henhold til regnskapsprinsipper anvendt i morselskapets konsernregnskap. Selskapet er et datterselskap av Elektro AS med kontor kommune i  apet utarbeider konsernregnskap.

### Driftsinntekter og kostnader

Inntektsføring skjer etter opptjeningsprinsippet som normalt vil være leveringstidspunktet  enester. Kostnader medtas etter sammenstillingsprinsippet, dvs. at kostnader medtas i samme  ørende inntekter inntektsføres.

### Klassifisering og vurdering av balanseposter

Omløpsmidler og kortsiktig gjeld omfatter poster som knytter seg til varekretsløpet. For andre poster enn kundefordringer omfattes poster som forfaller til betaling innen ett år etter transaksjonsdagen. Anleggsmidler er eiendeler bestemt til varig eie og bruk. Langsiktig gjeld er gjeld som forfaller senere enn ett år etter transaksjonsdagen.

Omløpsmidler vurderes til laveste av anskaffelseskost og virkelig verdi. Kortsiktig gjeld balanseføres til nominelt beløp på etableringstidspunktet.

Anleggsmidler vurderes til anskaffelseskost. Varige anleggsmidler avskrives etter en fornuftig avskrivningsplan. Anleggsmidlene nedskrives til virkelig verdi ved verdifall som ikke forventes å være forbigående. Langsiktig gjeld med unntak av andre avsetninger balanseføres til nominelt beløp på etableringstidspunktet.

### Fordringer

Kundefordringer og andre fordringer er oppført i balansen til pålydende etter fradrag for avsetning til forventet tap. Avsetning til tap gjøres på grunnlag av individuelle vurderinger av de enkelte fordringene. I tillegg gjøres det for øvrige kundefordringer en uspesifisert avsetning for å dekke antatt tap.

### Varer

Varer er vurdert til laveste av gjennomsnittlig anskaffelseskost og netto salgsverdi. For råvarer og varer i arbeid beregnes netto slagsverdi til salgsverdien av ferdig tilvirkede varer redusert for igjenværende tilvirkningskostnader og salgskostnader.

### Varige driftsmidler

Varige driftsmidler avskrives over forventet økonomisk levetid. Avskrivningene er som hovedregel fordelt lineært over antatt økonomisk levetid.

### Anleggskontrakter

Arbeid under utførelse knyttet til fastpriskontrakter med lang tilvirkningstid vurderes fra 1. januar 1999 etter løpende avregnings metode. Fullføringsgraden beregnes som påløpte kostnader i prosent av forventet totalkostnad. Totalkostnaden revurderes løpende. For prosjekter som antas å gi tap, kostnadsføres hele det beregnede tapet umiddelbart.

### Garantier, servicearbeid og reklamasjoner

Ikke opptjent inntekt som er knyttet til garanti- og servicearbeid for avsluttede prosjekter/salg vurderes til antatt kostnad for slikt arbeid. Estimater beregnes med utgangspunkt i historiske tall for servicearbeid og garanti-reparasjoner. Beløpet balanseføres som utsatt inntekt og inntektsføres lineært over garanti- og serviceperioden.

### Pensjoner

Pensjonsforpliktelser finansiert over driften er beregnet og balanseført under avsetning for forpliktelser. Pensjonsordninger finansiert via sikrede ordninger er ikke balanseført. Pensjonspremien anses i disse tilfeller som pensjonskostnad og klassifiseres sammen med lønnskostnader.

### Skatt

Skattekostnaden i resultatregnskapet omfatter både periodens betalbare skatt og endring i utsatt skatt. Utsatt skatt er beregnet med 22% på grunnlag av de midlertidige forskjeller som eksisterer mellom regnskapsmessige og skattemessige verdier, samt skattemessig underskudd til fremføring ved utgangen av regnskapsåret. Skatteøkende og skattereduserende midlertidige forskjeller som reverserer eller kan reversere i samme periode er utlignet og nettoført. Utsatt skatt på merverdier i forbindelse med oppkjøp av datterselskap blir ikke utlignet.



## Note 1 - Lønnskostnader, antall ansatte, godtgjørelser m.m.

	2022	2021
Lønn	18 880 002	22 219 869
Arbeidsgiveravgift	1 077 885	1 225 149
Pensjonskostnader	1 075 148	918 334
Andre ytelser / Refusjoner	642 297	397 651
<b>Sum</b>	<b>21 675 332</b>	<b>24 761 003</b>

Selskapet sysselsatte 45,8 årsverk i regnskapsåret.



## Note 2 - Spesifikasjon av varige driftsmidler

	Driftsløsøre/ Inventar
Anskaffelseskost 01.01.	1 368 667
Tilgang i året	555 000
Avgang i året	0
<b>Anskaffelseskost 31.12.</b>	<b>1 923 667</b>
Akkumulerte avskrivninger 01.01.	1 205 757
Akkumulerte avskrivninger 31.12.	1 338 767
<b>Balansført verdi pr 31.12.</b>	<b>584 900</b>
Årets avskrivning	133 010
Økonomisk levetid	3-5 år

## Note 3 - Skatt

	2022	2021
Ordinært resultat før skattekostnad	2 079 095	5 263 272
+/- Permanente forskjeller	36 273	26 344
+/- Årets endring i midlertidige forskjeller	581 423	28 333
<b>Årets skattegrunnlag</b>	<b>2 696 791</b>	<b>5 317 949</b>
Betalbar inntektsskatt for selskapet basert på 22%	593 294	1 169 949
<b>Sum</b>	<b>593 294</b>	<b>1 169 949</b>
+/- Endring i utsatt skatt	(127 913)	(6 233)
<b>Skattekostnad i resultatregnskapet</b>	<b>465 381</b>	<b>1 163 716</b>
Betalbar skatt i skattekostnad	593 294	1 169 949
<b>Betalbar skatt i balansen</b>	<b>593 294</b>	<b>1 169 949</b>

## Note 4 - Midl. forskjeller - Utsatt skatt/skattefordel

Utsatt skatt/utsatt skattefordel i balansen avsettes på grunnlag av forskjeller mellom regnskapsmessige og skattemessige verdier i henhold til norsk regnskapsstandard for skatt. Midlertidige skatteøkende og skattereduserende forskjeller som kan utlignes er nettoført.

Midlertidige forskjeller knyttet til:	01.01.2022	31.12.2022	Endring
Anleggsmidler	(22 692)	100 963	(123 655)
Omløpsmidler	800 905	95 827	705 078
Kortsiktig gjeld	(200 000)	(200 000)	0
Sum midlertidige forskjeller	578 213	(3 210)	581 423
<b>Utsatt skattefordel 31.12.22. basert på 22%</b>	<b>127 207</b>	<b>(706)</b>	<b>127 913</b>



## Note 5 - Egenkapital

	Aksjekapital	Annen EK	Sum
Egenkapital 01.01.2022	100 000	15 652 722	15 752 722
Årets resultat		1 613 714	1 613 714
Avsatt utbytte		(2 000 000)	(2 000 000)
<b>Egenkapital 31.12.2022</b>	<b>100 000</b>	<b>15 266 436</b>	<b>15 366 436</b>

## Note 6 - Verdipapirer

	Eierandel/ stemmeandel	Balanseført verdi	Resultat	Eigenkapital 12.2022
Energihuset Sortland AS	50 %	3 300 400	308 030	8 585 298
Sortland Idretts- og Fritidspark AS		3,9 %	10 870	10 870

## Note 7 - Bankinnskudd

I posten for bankinnskudd inngår egen konto for bundne skattetreksmidler med kr 1 004 351. Skyldig skattetrekk er kr 835 667.

## Note 8 - Aksjonærer

Aksjeklasse	Antall aksjer	Pålydende	Bokført verdi
Ordinære aksjer	1 000	100,00	100 000,00
<b>Sum</b>	<b>1 000</b>		<b>100 000,00</b>

Aksjeeier	Antall aksjer	Eierandel	Aksjeklasse
Elektro AS	700	70,00%	Ordinære aksjer
Fjellheim, Thomas (Daglig leder)	75	7,50%	Ordinære aksjer
Jensen, Kjartan	75	7,50%	Ordinære aksjer
Nikolaisen, Arthur	75	7,50%	Ordinære aksjer
Morten Eilertsen Holding AS	30	3,00%	Ordinære aksjer
Rune Tøigen Holding AS	30	3,00%	Ordinære aksjer
Dag-Jøran Vangen Holding AS	15	1,50%	Ordinære aksjer
<b>Totalt antall aksjer</b>	<b>1 000</b>	<b>100,00%</b>	

## Aksjer og opsjoner eiet av medlemmer i styret og daglig leder:

Navn	Verv	Ordinære
Fjellheim, Thomas	Daglig leder	75





## REVICOM

Til generalforsamlingen i  
Elektro Installasjon AS

### UAVHENGIG REVISORS BERETNING

#### Konklusjon

Vi har revidert Elektro Installasjon AS sitt årsregnskap som består av balanse per 31. desember 2022, resultatregnskap for regnskapsåret avsluttet per denne datoen og noter til årsregnskapet, herunder et sammendrag av viktige regnskapsprinsipper.

Etter vår mening

- oppfyller årsregnskapet gjeldende lovkrav, og
- gir årsregnskapet et rettviseende bilde av selskapets finansielle stilling per 31. desember 2022 og av dets resultat for regnskapsåret avsluttet per denne datoen i samsvar med regnskapslovens regler og god regnskapsskikk i Norge.

#### Grunnlag for konklusjonen

Vi har gjennomført revisjonen i samsvar med de internasjonale revisjonsstandardene International Standards on Auditing (ISA-ene). Våre oppgaver og plikter i henhold til disse standardene er beskrevet nedenfor under "Revisors oppgaver og plikter ved revisjonen av årsregnskapet". Vi er uavhengige av selskapet slik det kreves i lov, forskrift og International Code of Ethics for Professional Accountants (inkludert internasjonale uavhengighetsstandarder) utstedt av the International Ethics Standards Board for Accountants (IESBA-reglene), og vi har overholdt våre øvrige etiske forpliktelser i samsvar med disse kravene. Innhentet revisjonsbevis er etter vår vurdering tilstrekkelig og hensiktsmessig som grunnlag for vår konklusjon.

#### Ledelsens ansvar for årsregnskapet

Ledelsen (styret og daglig leder) er ansvarlig for å utarbeide årsregnskapet og for at det gir et rettviseende bilde i samsvar med regnskapslovens regler og god regnskapsskikk i Norge. Ledelsen er også ansvarlig for slik intern kontroll som den finner nødvendig for å kunne utarbeide et årsregnskap som ikke inneholder vesentlig feilinformasjon, verken som følge av misligheter eller utilsiktede feil.

Ved utarbeidelsen av årsregnskapet må ledelsen ta standpunkt til selskapets evne til fortsatt drift og opplyse om forhold av betydning for fortsatt drift. Forutsetningen om fortsatt drift skal legges til grunn for årsregnskapet så lenge det ikke er sannsynlig at virksomheten vil bli avviklet.

Revicom AS  
Org.nr. 931 282 506 MVA  
Kto.nr. 4612.39.07892

Adresse:  
Pb. 264  
8401 Sortland

Telefon  
459 00500

E-post  
post@revicom.no

Web:  
www.revicom.no

Kontorer: Sortland, Myre, Tromsø



## REVICOM

### Revisors oppgaver og plikter ved revisjonen av årsregnskapet

Vårt mål er å oppnå betryggende sikkerhet for at årsregnskapet som helhet ikke inneholder vesentlig feilinformasjon, verken som følge av misligheter eller utilsiktede feil, og å avgi en revisjonsberetning som inneholder vår konklusjon. Betryggende sikkerhet er en høy grad av sikkerhet, men ingen garanti for at en revisjon utført i samsvar med ISA-ene, alltid vil avdekke vesentlig feilinformasjon som eksisterer. Feilinformasjon kan oppstå som følge av misligheter eller utilsiktede feil. Feilinformasjon blir vurdert som vesentlig dersom den enkeltvis eller samlet med rimelighet kan forventes å påvirke økonomiske beslutninger som brukerne foretar basert på årsregnskapet.

For videre beskrivelse av revisors oppgaver og plikter vises det til:  
<https://revisorforeningen.no/revisjonsberetninger>

Sortland, 16. mai 2023

### REVICOM AS

Svein Atle Jensen  
Statsautorisert revisor

Revicom AS  
Org.nr. 931 282 506 MVA  
Kto.nr. 4612.39.07892

Adresse:  
Pb. 264  
8401 Sortland

Telefon  
459 00500

E-post  
[post@revicom.no](mailto:post@revicom.no)

Web:  
[www.revicom.no](http://www.revicom.no)

Kontorer: Sortland, Myre, Tromsø



## Noter 2022 ELEKTRO INSTALLASJON AS

### Regnskapsprinsipper

Årsregnskapet er satt opp i samsvar med regnskapslovens bestemmelser og regnskapsregler for små foretak. Vurderingsprinsippene følger regler for øvrige foretak i henhold til regnskapsprinsipper anvendt i morselskapets konsernregnskap. Selskapet er et datterselskap av Elektro AS med kontor kommune i Bodø. Morselskapet utarbeider konsernregnskap.

### Driftsinntekter og kostnader

Inntektsføring skjer etter opptjeningsprinsippet som normalt vil være leveringstidspunktet for varer og tjenester. Kostnader medtas etter sammenstillingsprinsippet, dvs. at kostnader medtas i samme periode som tilhørende inntekter inntektsføres.

### Klassifisering og vurdering av balanseposter

Omløpsmidler og kortsiktig gjeld omfatter poster som knytter seg til varekretsløpet. For andre poster enn kundefordringer omfattes poster som forfaller til betaling innen ett år etter transaksjonsdagen. Anleggsmidler er eiendeler bestemt til varig eie og bruk. Langsiktig gjeld er gjeld som forfaller senere enn ett år etter transaksjonsdagen.

Omløpsmidler vurderes til laveste av anskaffelseskost og virkelig verdi. Kortsiktig gjeld balanseføres til nominelt beløp på etableringstidspunktet.

Anleggsmidler vurderes til anskaffelseskost. Varige anleggsmidler avskrives etter en fornuftig avskrivningsplan. Anleggsmidlene nedskrives til virkelig verdi ved verdifall som ikke forventes å være forbigående. Langsiktig gjeld med unntak av andre avsetninger balanseføres til nominelt beløp på etableringstidspunktet.

### Fordringer

Kundefordringer og andre fordringer er oppført i balansen til pålydende etter fradrag for avsetning til forventet tap. Avsetning til tap gjøres på grunnlag av individuelle vurderinger av de enkelte fordringene. I tillegg gjøres det for øvrige kundefordringer en uspesifisert avsetning for å dekke antatt tap.

### Varer

Varer er vurdert til laveste av gjennomsnittlig anskaffelseskost og netto salgsverdi. For råvarer og varer i arbeid beregnes netto slagsverdi til salgsverdien av ferdig tilvirkede varer redusert for igjenværende tilvirkningskostnader og salgskostnader.

### Varige driftsmidler

Varige driftsmidler avskrives over forventet økonomisk levetid. Avskrivningene er som hovedregel fordelt lineært over antatt økonomisk levetid.

### Anleggskontrakter

Arbeid under utførelse knyttet til fastpriskontrakter med lang tilvirkningstid vurderes fra 1. januar 1999 etter løpende avregnings metode. Fullføringsgraden beregnes som påløpte kostnader i prosent av forventet totalkostnad. Totalkostnaden revurderes løpende. For prosjekter som antas å gi tap, kostnadsføres hele det beregnede tapet umiddelbart.

### Garantier, servicearbeid og reklamasjoner

Ikke opptjent inntekt som er knyttet til garanti- og servicearbeid for avsluttede prosjekter/salg vurderes til antatt kostnad for slikt arbeid. Estimater beregnes med utgangspunkt i historiske tall for servicearbeid og garanti-reparasjoner. Beløpet balanseføres som utsatt inntekt og inntektsføres lineært over garanti- og serviceperioden.

### Pensjoner

Pensjonsforpliktelser finansiert over driften er beregnet og balanseført under avsetning for forpliktelser. Pensjonsordninger finansiert via sikrede ordninger er ikke balanseført. Pensjonspremien anses i disse tilfeller som pensjonskostnad og klassifiseres sammen med lønnskostnader.

### Skatt

Skattekostnaden i resultatregnskapet omfatter både periodens betalbare skatt og endring i utsatt skatt. Utsatt skatt er beregnet med 22% på grunnlag av de midlertidige forskjeller som eksisterer mellom regnskapsmessige og skattemessige verdier, samt skattemessig underskudd til fremføring ved utgangen av regnskapsåret. Skatteøkende og skattereduserende midlertidige forskjeller som reverserer eller kan reversere i samme periode er utlignet og nettoført. Utsatt skatt på merverdier i forbindelse med oppkjøp av datterselskap blir ikke utlignet.



## Note 1 - Lønnskostnader, antall ansatte, godtgjørelser m.m.

	2022	2021
Lønn	18 880 002	22 219 869
Arbeidsgiveravgift	1 077 885	1 225 149
Pensjonskostnader	1 075 148	918 334
Andre ytelser / Refusjoner	642 297	397 651
<b>Sum</b>	<b>21 675 332</b>	<b>24 761 003</b>

Selskapet sysselsatte 45,8 årsverk i regnskapsåret.

## Note 2 - Spesifikasjon av varige driftsmidler

	Driftsløsøre/ Inventar
Anskaffelseskost 01.01.	1 368 667
Tilgang i året	555 000
Avgang i året	0
<b>Anskaffelseskost 31.12.</b>	<b>1 923 667</b>
Akkumulerte avskrivninger 01.01.	1 205 757
Akkumulerte avskrivninger 31.12.	1 338 767
<b>Balanseført verdi pr 31.12.</b>	<b>584 900</b>
Årets avskrivning	133 010
Økonomisk levetid	3-5 år

## Note 3 - Skatt

	2022	2021
Ordinært resultat før skattekostnad	2 079 095	5 263 272
+/- Permanente forskjeller	36 273	26 344
+/- Årets endring i midlertidige forskjeller	581 423	28 333
<b>Årets skattegrunnlag</b>	<b>2 696 791</b>	<b>5 317 949</b>
Betalbar inntektsskatt for selskapet basert på 22%	593 294	1 169 949
<b>Sum</b>	<b>593 294</b>	<b>1 169 949</b>
+/- Endring i utsatt skatt	(127 913)	(6 233)
<b>Skattekostnad i resultatregnskapet</b>	<b>465 381</b>	<b>1 163 716</b>
Betalbar skatt i skattekostnad	593 294	1 169 949
<b>Betalbar skatt i balansen</b>	<b>593 294</b>	<b>1 169 949</b>

## Note 4 - Midl. forskjeller - Utsatt skatt/skattefordel

Utsatt skatt/utsatt skattefordel i balansen avsettes på grunnlag av forskjeller mellom regnskapsmessige og skattemessige verdier i henhold til norsk regnskapsstandard for skatt. Midlertidige skatteøkende og skattereduserende forskjeller som kan utlignes er nettoført.

Midlertidige forskjeller knyttet til:	01.01.2022	31.12.2022	Endring
Anleggsmidler	(22 692)	100 963	(123 655)
Omløpsmidler	800 905	95 827	705 078
Kortsiktig gjeld	(200 000)	(200 000)	0
Sum midlertidige forskjeller	578 213	(3 210)	581 423
<b>Utsatt skattefordel 31.12.22. basert på 22%</b>	<b>127 207</b>	<b>(706)</b>	<b>127 913</b>



## Note 5 - Egenkapital

	Aksjekapital	Annen EK	Sum
Egenkapital 01.01.2022	100 000	15 652 722	15 752 722
Årets resultat		1 613 714	1 613 714
Avsatt utbytte		(2 000 000)	(2 000 000)
<b>Egenkapital 31.12.2022</b>	<b>100 000</b>	<b>15 266 436</b>	<b>15 366 436</b>

## Note 6 - Verdipapirer

	Eierandel/ stemmeandel	Balanseført verdi	Resultat 2022	Egenkapital 31.12.2022
Energihuset Sortland AS	50 %	3 300 400	368 590	8 585 298
		Eierandel	Anskaffelseskost	Balanseført verdi
Sortland Idretts- og Fritidspark AS		3,9 %	10 870	10 870

## Note 7 - Bankinnskudd

I posten for bankinnskudd inngår egen konto for bundne skattetrekksmidler med kr 1 004 351. Skyldig skattetrekk er kr 835 667.

## Note 8 - Aksjonærer

Aksjeklasse	Antall aksjer	Pålydende	Bokført verdi
Ordinære aksjer	1 000	100,00	100 000,00
<b>Sum</b>	<b>1 000</b>		<b>100 000,00</b>

Aksjeeier	Antall aksjer	Eierandel	Aksjeklasse
Elektro AS	700	70,00%	Ordinære aksjer
Fjellheim, Thomas (Daglig leder)	75	7,50%	Ordinære aksjer
Jensen, Kjartan	75	7,50%	Ordinære aksjer
Nikolaisen, Arthur	75	7,50%	Ordinære aksjer
Morten Eilertsen Holding AS	30	3,00%	Ordinære aksjer
Rune Teigen Holding AS	30	3,00%	Ordinære aksjer
Dag-Jøran Vangen Holding AS	15	1,50%	Ordinære aksjer
<b>Totalt antall aksjer</b>	<b>1 000</b>	<b>100,00%</b>	

## Aksjer og opsjoner eiet av medlemmer i styret og daglig leder:

Navn	Verv	Ordinære
Fjellheim, Thomas	Daglig leder	75