



ÅRSREGNSKAPET FOR REGNSKAPSÅRET 2022 - GENERELL INFORMASJON

Enheten

Organisasjonsnummer:	981 502 582
Organisasjonsform:	Aksjeselskap
Foretaksnavn:	TITAN HOLDING AS
Forretningsadresse:	6480 AUKRA

Regnskapsår

Årsregnskapets periode:	01.01.2022 - 31.12.2022
-------------------------	-------------------------

Konsern

Morselskap i konsern:	Nei
-----------------------	-----

Regnskapsregler

Regler for små foretak benyttet:	Ja
Benyttet ved utarbeidelsen av årsregnskapet til selskapet:	Regnskapslovens alminnelige regler

Årsregnskapet fastsatt av kompetent organ

Bekreftet av representant for selskapet:	Tormod Hukkelberg
Dato for fastsettelse av årsregnskapet:	22.03.2023

Grunnlag for avgivelse

År 2022: Årsregnskapet er elektronisk innlevert
År 2021: Tall er hentet fra elektronisk innlevert årsregnskap fra 2022

Det er ikke krav til at årsregnskapet m.v. som sendes til Regnskapsregisteret er undertegnet. Kontrollen på at dette er utført ligger hos revisor/enhetens øverste organ. Sikkerheten ivaretas ved at innsender har rolle/rettighet for innsending av årsregnskapet via Altinn, og ved at det bekreftes at årsregnskapet er fastsatt av kompetent organ.

Brønnøysundregistrene, 28.05.2024



Resultatregnskap

Beløp i: NOK	Note	2022	2021
RESULTATREGNSKAP			
Kostnader			
Annen driftskostnad		1 200	1 200
Sum kostnader		1 200	1 200
Driftsresultat		-1 200	-1 200
verdifall av markedsbaserte aksjer		170	992
Sum finanskostnader		170	992
Netto finans		-170	-992
Ordinært resultat før skattekostnad		-1 370	-2 192
Ordinært resultat etter skattekostnad		-1 370	-2 192
Årsresultat		-1 370	-2 192



Balanse

Beløp i: NOK	Note	2022	2021
BALANSE - EIENDELER			
Anleggsmidler			
Immaterielle eiendeler			
Sum anleggsmidler		0	0
Omløpsmidler			
Varer			
Investeringer			
Markedsbaserte aksjer		1 126	1 296
Sum investeringer		1 126	1 296
Bankinnskudd, kontanter og lignende			
bankinnskudd		3 652	4 852
Sum bankinnskudd, kontanter og lignende		3 652	4 852
Sum omløpsmidler		4 778	6 148
SUM EIENDELER		4 778	6 148
BALANSE - EGENKAPITAL OG GJELD			
Egenkapital			
Innskutt egenkapital			
Selskapskapital		100 000	100 000
Sum innskutt egenkapital		100 000	100 000
Opptjent egenkapital			
Udekket tap		344 072	342 702
Sum opptjent egenkapital		-344 072	-342 702
Sum egenkapital		-244 072	-242 702
Gjeld			



Balanse

Beløp i: NOK	Note	2022	2021
Langsiktig gjeld			
Annen langsiktig gjeld			
Øvrig langsiktig gjeld		158 789	158 789
Sum annen langsiktig gjeld		158 789	158 789
Sum langsiktig gjeld		158 789	158 789
Kortsiktig gjeld			
Annen kortsiktig gjeld		90 060	90 060
Sum kortsiktig gjeld		90 060	90 060
Sum gjeld		248 849	248 849
SUM EGENKAPITAL OG GJELD		4 777	6 147



Brønnøysundregistrene

ÅRSREGNSKAP FOR REGNSKAPSÅRET 2022 - GENERELL INFORMASJON

Journalnummer: 2023 414888

Enheten

Organisasjonsnummer: 981 502 582
Organisasjonsform: Aksjeselskap
Foretaksnavn: TITAN HOLDING AS
6480 AUKRA

Regnskapsår

Årsregnskapets periode: 01.01.2022 - 31.12.2022

Konsern

Mørselskap i konsern: Nei

Regnskapsregler

Regler for små foretak benyttet: Ja
Benyttet ved utarbeidelsen av
årsregnskapet til selskapet: Regnskapslovens alminnelige regler

Årsregnskapet fastsatt av kompetent organ

Bekreftet av representant for selskapet: Tormod Hukkelberg
Dato for fastsettelse av årsregnskapet: 22.03.2023

Revisjon

Selskapet har besluttet at årsregnskapet
ikke skal revideres: Ja

Grunnlag for avgivelse

År 2022: Årsregnskap er elektronisk innlevert.
År 2021: Tall er hentet fra elektronisk innlevert årsregnskap fra 2022.

Det er ikke krav til at årsregnskapet m.v. som sendes til Regnskapsregisteret er undertegnet. Kontrollen på at dette er utført ligger hos revisor/enhetens øverste organ. Sikkerheten ivaretas ved at innsender har rolle/rettighet for innsending av årsregnskapet via Altinn, og ved at det bekreftes at årsregnskapet er fastsatt av kompetent organ.

Brønnøysundregistrene, 22.05.2023



Organisasjonsnr: 981 502 582
TITAN HOLDING AS

RESULTATREGNSKAP

Beløp i: NOK	Note	2022	2021
RESULTATREGNSKAP			
Kostnader			
Annen driftskostnad		1 200	1 200
Sum kostnader		1 200	1 200
Driftsresultat		-1 200	-1 200
verdifall av markedsbaserte aksjer		170	992
Sum finanskostnader		170	992
Netto finans		-170	-992
Ordinært resultat før skattekostnad		-1 370	-2 192
Ordinært resultat etter skattekostnad		-1 370	-2 192
Årsresultat		-1 370	-2 192



Organisasjonsnr: 981 502 582
TITAN HOLDING AS

BALANSE

Beløp i: NOK	Note	2022	2021
--------------	------	------	------

BALANSE - EIENDELER

Anleggsmidler
Immaterielle eiendeler

Sum anleggsmidler		0	0
-------------------	--	---	---

Omløpsmidler
Varer

Investeringer			
Markedsbaserte aksjer		1 126	1 296
Sum investeringer		1 126	1 296

Bankinnskudd, kontanter
og lignende
bankinnskudd

bankinnskudd		3 652	4 852
--------------	--	-------	-------

Sum bankinnskudd, kontanter og lignende		3 652	4 852
--	--	-------	-------

Sum omløpsmidler		4 778	6 148
------------------	--	-------	-------

SUM EIENDELER		4 778	6 148
---------------	--	-------	-------

BALANSE - EGENKAPITAL OG GJELD

Egenkapital

Innskutt egenkapital			
Selskapskapital		100 000	100 000
Sum innskutt egenkapital		100 000	100 000

Opptjent egenkapital

Udekket tap		344 072	342 702
-------------	--	---------	---------

Sum opptjent egenkapital		-344 072	-342 702
--------------------------	--	----------	----------

Sum egenkapital		-244 072	-242 702
-----------------	--	----------	----------

Gjeld

Langsiktig gjeld

Annen langsiktig gjeld			
------------------------	--	--	--

Øvrig langsiktig gjeld		158 789	158 789
------------------------	--	---------	---------

Sum annen langsiktig gjeld		158 789	158 789
----------------------------	--	---------	---------

Sum langsiktig gjeld		158 789	158 789
----------------------	--	---------	---------

Kortsiktig gjeld

Annen kortsiktig gjeld		90 060	90 060
------------------------	--	--------	--------

Sum kortsiktig gjeld		90 060	90 060
----------------------	--	--------	--------



Sum gjeld	248 849	248 849
SUM EGENKAPITAL OG GJELD	4 777	6 147



Organisasjonsnr: 981 502 582
TITAN HOLDING AS

NOTEOPPLYSNINGER - SELSKAP - alle poster oppgitt i hele tall

Note
1

Regnskapsprinsipper
Årsregnskapet er satt opp etter regnskapsloven. regnskapsreglene for små foretak er fulgt

Note
2

Antall årsverk i regnskapsåret
0.00

<u>Sum</u>	<u>Beløp</u>
<u>Balanseført verdi 31.12.</u>	<u>Varige driftsmidler Immaterielle eiend.</u>

Konsernregnskap

Morselskapet sitt navn

Forretningskontor for morselskapet

Begrunnelse for at datterselskap er utelatt fra konsolideringen

<u>Samlet beløp - tilknyttet selskap</u>	<u>Årets</u>	<u>Fjorårets</u>
<u>Samlet beløp - foretak i samme konsern</u>	<u>Årets</u>	<u>Fjorårets</u>
<u>Samlet beløp - foretak i samme konsern</u>	<u>Årets</u>	<u>Fjorårets</u>
<u>Samlet beløp - felles kontrollert virksomhet</u>	<u>Årets</u>	<u>Fjorårets</u>



Pantstillelse _____ Beløp

Beholdning av egne aksjer Antall Pålydende Andel av aksjek.



Årsregnskap 2022

Titan Holding AS

Org. Nr. 981 502 582



Resultatregnskap

Titan Holding AS

Driftsinntekter og driftskostnader	Note	2022	2021
Annen driftskostnad	1	1200	1200
Sum driftskostnad		<u>1200</u>	<u>1.200</u>
Driftsresultat		<u>-1200</u>	<u>-1.200</u>
Finansinntekter og finanskostnader			
Annen renteinntekt		0	0
Annen finansinntekt		0	0
Verdiøkning av markedsbaserte finansielle omløpsmidler		0	0
Verdireduksjon av markedsbaserte omløpsmidler		170	992
Annen rentekostnad		0	0
Annen finanskostnad		0	0
Resultat av finansposter		<u>-170</u>	<u>-992</u>
Ordinært resultat før skattekostnad		<u>-1.370</u>	<u>-2.192</u>
Skattekostnad på ordinært resultat	2	0	0
Årsresultat		<u>-1.370</u>	<u>-2.192</u>
Overføringer			
Overført til udekket tap	3	1.370	2.192
Sum overføringer		<u>-1.370</u>	<u>-2.192</u>



Balanse

Titan Holding AS

Eiendeler	Note	2022	2021
Omløpsmidler			
Investeringer			
Markedsbaserte aksjer		1.126	1.296
Sum investeringer		<u>1.126</u>	<u>1.296</u>
Bankinnskudd, kontanter o.l.			
Bankinnskudd, kontanter o.l.		3.652	4.852
Sum bankinnskudd, kontanter o.l.		<u>3.652</u>	<u>4.852</u>
Sum omløpsmidler		<u>4.778</u>	<u>6.148</u>
Sum eiendeler		<u>4.778</u>	<u>6.148</u>



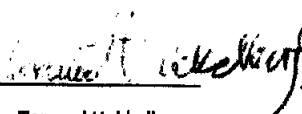


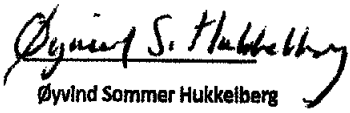

Balanse

Titan Holding AS

Egenkapital og gjeld	Note	2022	2021
Egenkapital			
Innskutt egenkapital			
Aksjekapital	4, 5	100.000	100.000
Sum innskutt egenkapital		<u>100.000</u>	<u>100.000</u>
Opptjent egenkapital			
Udekket tap	4	-344.072	-342.702
Sum opptjent egenkapital		<u>-344.072</u>	<u>-342.702</u>
Sum egenkapital		<u>-244.072</u>	<u>-242.702</u>
Gjeld			
Annen langsiktig gjeld			
Øvrig langsiktig gjeld	6	158.789	158.789
Sum langsiktig gjeld		<u>158.789</u>	<u>158.789</u>
Kortsiktig gjeld			
Annen kortsiktig gjeld	6	90.060	90.060
Sum kortsiktig gjeld		<u>90.060</u>	<u>90.060</u>
Sum gjeld		<u>248.849</u>	<u>248.849</u>
Sum egenkapital og gjeld		<u>4.777</u>	<u>6.148</u>

Aukra, 22.3.2023

Styret i Titan Holding AS

 Tormod Hukkelberg Daglig leder/Styrets leder	 Tore Hukkelberg Styremedlem	 Hilde Hukkelberg Styremedlem
 Øyvind Sommer Hukkelberg Styremedlem	 Øystein Hukkelberg Styremedlem	



Noter til regnskapet 2022

Regnskapsprinsipper

Årsregnskapet er satt opp i samsvar med regnskapsloven og god regnskapsskikk for små foretak.

Klassifisering og vurdering av balanseposter

Eiendeler bestemt til varig eie eller bruk er klassifisert som anleggsmidler. Anleggsmidler er vurdert til anskaffelseskost. Omløpsmidler og kortsiktig gjeld omfatter normalt poster som forfaller til betaling innen ett år etter balansedagen, samt poster som knytter seg til varekretsløpet. Omløpsmidler vurderes til laveste verdi av anskaffelseskost og antatt virkelig verdi.

Fordringer klassifiseres som omløpsmidler hvis de skal tilbakebetales i løpet av ett år. For gjeld er analoge kriterier lagt til grunn. Første års avdrag på langsiktige fordringer og langsiktig gjeld klassifiseres likevel ikke som omløpsmiddel og kortsiktig gjeld.

Enkelte poster er vurdert etter andre regler. Postene det gjelder vil være blant de postene som omhandles nedenfor.

Kortsiktige investeringer i børsnoterte aksjer

For kortsiktige investeringer i børsnoterte aksjer brukes markedsverdi prinsippet. Verdien i balansen tilsvarer markedsverdien av investeringene pr 31.12. Mottatte utdelinger, og realiserte og urealiserte gevinster/tap, resultatføres som finansposter.

Skatt

Skattekostnaden i resultatregnskapet omfatter både periodens betalbare skatt og endring i utsatt skatt. Utsatt skatt beregnes med 22% på grunnlag av de midlertidige forskjeller som eksisterer mellom regnskapsmessige og skattemessige verdier, samt eventuelt ligningsmessig underskudd til fremføring ved utgangen av regnskapsåret. Skatteøkende og skattereduserende midlertidige forskjeller som reverserer eller kan reversere i samme periode er utlignet og nettoført.

Netto utsatt skattefordel balanseføres ikke, i samsvar med unntaksreglene for små foretak.

Note 1 Lønnskostnader, ingen ansatte

Det er ikke utbetalt ytelser til styret eller ledende personer i 2022.

Det er ikke gitt lån/sikkerhetsstillelse til daglig leder, styrets leder eller andre nærstående parter.

OTP

Selskapet har ingen anstte og er følgelig ikke pliktet til å ha tjenestepensjonsordning etter lov om obligatorisk tjenestepensjon

Revisor

For 2022 regnskapet er revisor valgt bort.



Note 2 Skatt

<u>Årets skattekostnad</u>	<u>2022</u>	<u>2021</u>
----------------------------	-------------	-------------

Resultatført skatt på ordinært resultat:

Betalbar skatt	0	0
Endring i utsatt skattefordel	0	0
Skattekostnad på ordinært resultat	0	0

Skattepliktig inntekt:

Ordinært resultat før skatt	-1.370	-2.192
Permanente forskjeller	170	992
Endring i midlertidige forskjeller	0	0
Anvendelse av fremførbart underskudd	-1.200	-1.200
Skattepliktig inntekt	0	0

Betalbar skatt i balansen:

Betalbar skatt på årets resultat	0	0
Sum betalbar skatt i balansen	0	0

Skatteeffekten av midlertidige forskjeller og underskudd til fremføring som har gitt opphav til utsatt skatt og utsatte skattefordeler, spesifisert på type av midlertidige forskjeller:

	<u>2022</u>	<u>2021</u>	<u>Endring</u>
<u>Akkumulert fremførbart underskudd</u>	<u>-188.860</u>	<u>-187.660</u>	<u>1.200</u>
<u>Inngår ikke i beregningen av utsatt skatt</u>	<u>188.860</u>	<u>187.660</u>	<u>-1.200</u>
Grunnlag for utsatt skattefordel	0	0	0
Utsatt skatt (22%)	0	0	0

I henhold til God regnskapskikk for små foretak balanseføres ikke utsatt skattefordel



Note 3 Egenkapital

	<u>Aksjekapital</u>	<u>Udekket tap</u>	<u>Sum EK</u>
Pr. 01.01	100.000	-342.702	-342.702
Årets resultat		-1.370	-1.370
Pr 31.12	100.000	-344.072	-244.702

Note 4 Fortsatt drift

Selskapets aksjekapital er tapt. Selskapet har ikke gjeld til andre enn selskapets aksjonærer og selskap eid indirekte av selskapets aksjonær. Selskapets styre vurderer fortløpende om det er behov for ny kapital og vil da det er nødvendig gå inn med ny egenkapital. Styret vurderer det slik at det ikke er risiko ved fortsatt drift.

Note 5 Aksjonærer

Aksjekapitalen i Titan Holding AS pr. 31.12. består av:

	<u>Antall</u>	<u>Pålydende</u>	<u>Bokført</u>
<u>Ordinære aksjer</u>	<u>1.000</u>	<u>100,00</u>	<u>100.000</u>
Sum	1.000		100.000

Eierstruktur

De største aksjonærene i % pr 31.12 var:

	<u>Ordinære</u>	<u>Eierandel</u>	<u>Stemmeandel</u>
<u>Tormod Hukkelberg</u>	<u>1.000</u>	<u>100%</u>	<u>100%</u>
Totalt antall aksjer	1.000	100%	100%

Aksjer og opsjoner eiet av medlemmer i styret og daglig leder:

<u>Navn</u>	<u>Verv</u>	<u>Ordinære</u>
Tormod Hukkelberg	Daglig leder/styrets leder	1.000

Note 6 Langsiktig gjeld, kortsiktig gjeld

Langsiktig gjeld på 158.789,- er gjeld til aksjonær, lånet renteberegnes ikke.

Kortsiktig gjeld kr 90.060,- er gjeld til nærstående selskap som har samme eier.



Titan Holding

Resultatregnskap 1 detaljert

Regnskapsår 2022 (01/01/2022-31/12/2022), F.o.m. periode 1 t.o.m. periode 13.,
Avdeling (Ingen), Valuta NOK, Kilde Hovedbok

Periodeutvalg Periodeutvalg i Budsjett denne
fjor periode

Driftsresultat

Driftskostnader

Annen driftskostnad

7770 Bank og kortgebyrer

1.200,00 1.200,00 0,00

Annen driftskostnad

1.200,00 1.200,00 0,00

Driftskostnader

1.200,00 1.200,00 0,00

Driftsresultat

1.200,00 1.200,00 0,00

Finansinntekter og finanskostnader

Finanskostnader

Verdiendring i markedsbas. fin. omløpsmidler

8100 Verdired. av markedsbas.finans. omløps.

170,00 992,00 0,00

Verdiendring i markedsbas. fin. omløpsmidler

170,00 992,00 0,00

Finanskostnader

170,00 992,00 0,00

Finansinntekter og finanskostnader

170,00 992,00 0,00

Resultat før ekstraordinære inntekter og kostnader

1.370,00 2.192,00 0,00

Resultat før skattekostnad

1.370,00 2.192,00 0,00

Årsoverskudd / Underskudd

1.370,00 2.192,00 0,00

8960 Overføringer annen egenkapital

-1.370,00 -2.192,00 0,00

Annen egenkapital

-1.370,00 -2.192,00 0,00

Oppskrivninger og overføringer (Aksjeselskap)

-1.370,00 -2.192,00 0,00

Disponeringer

-1.370,00 -2.192,00 0,00



Titan Holding

Balanse detaljert

Regnskapsår 2022 (01/01/2022-31/12/2022), F.o.m. periode 1
t.o.m. periode 13., Avdeling (Ingen), Valuta NOK, Kilde Hovedbok

	Periodeutvalg	Hittil i år	Periodeutvalg i fjor	Hittil i fjor
Eiendeler				
Omløpsmidler				
Investeringer				
Markedsbaserte aksjer				
1810 Markedsbaserte aksjer	1.126,00	1.126,00	1.296,00	1.296,00
Sum Markedsbaserte aksjer	1.126,00	1.126,00	1.296,00	1.296,00
Sum Investeringer	1.126,00	1.126,00	1.296,00	1.296,00
Bankinnskudd, kontanter o.l.				
Bankinnskudd, kontanter o.l.				
1930 Bankinnskudd	3.651,53	3.651,53	4.851,53	4.851,53
Sum Bankinnskudd, kontanter o.l.	3.651,53	3.651,53	4.851,53	4.851,53
Sum Bankinnskudd, kontanter o.l.	3.651,53	3.651,53	4.851,53	4.851,53
Sum Omløpsmidler	4.777,53	4.777,53	6.147,53	6.147,53
Sum Eiendeler	4.777,53	4.777,53	6.147,53	6.147,53
Egenkapital og gjeld				
Egenkapital				
Innskutt egenkapital				
Selskapskapital				
2000 Aksjekapital	-100.000,00	-100.000,00	-100.000,00	-100.000,00
Sum Selskapskapital	-100.000,00	-100.000,00	-100.000,00	-100.000,00
Sum Innskutt egenkapital	-100.000,00	-100.000,00	-100.000,00	-100.000,00
Opptj. egenkapital				
Annen egenkapital				
2090 Udekket tap	344.071,84	344.071,84	342.701,84	342.701,84
Sum Annen egenkapital	344.071,84	344.071,84	342.701,84	342.701,84
Sum Opptj. egenkapital	344.071,84	344.071,84	342.701,84	342.701,84
Sum Egenkapital	244.071,84	244.071,84	242.701,84	242.701,84
Gjeld				
Annen langsiktig gjeld				
Øvrig langsiktig gjeld				
2241 Gjeld til Tormod Hukkelberg Privat	-108.662,00	-108.662,00	-108.662,00	-108.662,00
2242 Gjeld til Firma Tormod Hukkelberg	-50.127,00	-50.127,00	-50.127,00	-50.127,00
Sum Øvrig langsiktig gjeld	-158.789,00	-158.789,00	-158.789,00	-158.789,00
Sum Annen langsiktig gjeld	-158.789,00	-158.789,00	-158.789,00	-158.789,00
Kortsiktig gjeld				
Annen kortsiktig gjeld				
2243 Gjeld til Brødr. Hukkelberg AS	-90.060,37	-90.060,37	-90.060,37	-90.060,37
Sum Annen kortsiktig gjeld	-90.060,37	-90.060,37	-90.060,37	-90.060,37
Sum Kortsiktig gjeld	-90.060,37	-90.060,37	-90.060,37	-90.060,37
Sum Gjeld	-248.849,37	-248.849,37	-248.849,37	-248.849,37
Sum Egenkapital og gjeld	-4.777,53	-4.777,53	-6.147,53	-6.147,53



Titan Holding

Saldobalanse, detaljert

Utvalgsriterier: REGNSKAP: Regnskapsår = 2022 (01/01/2022-31/12/2022) og Kilde = 'Hovedbok'

(NOK)

Konto	Kontonavn	Inngående saldo	Bevegelse	Utgående saldo
1810	Markedsbaserte aksjer	1.296,00	-170,00	1.126,00
1930	Bankinnskudd	4.851,53	-1.200,00	3.651,53
2000	Aksjekapital	-100.000,00	0,00	-100.000,00
2050	Annen egenkapital	0,00	0,00	0,00
2090	Udekket tap	342.701,84	1.370,00	344.071,84
2241	Gjeld til Tormod Hukkelberg Privat	-108.662,00	0,00	-108.662,00
2242	Gjeld til Fima Tormod Hukkelberg	-50.127,00	0,00	-50.127,00
2243	Gjeld til Brødr. Hukkelberg AS	-90.060,37	0,00	-90.060,37
7770	Bank og kortgebyrer	0,00	1.200,00	1.200,00
8100	Verdired. av markedsbas.finans. omløps.	0,00	170,00	170,00
8960	Overføringer annen egenkapital	0,00	-1.370,00	-1.370,00
	Sum	0,00	0,00	0,00