



## ÅRSREGNSKAPET FOR REGNSKAPSÅRET 2017 - GENERELL INFORMASJON

### Enheten

Organisasjonsnummer: 989 137 395  
Organisasjonsform: Aksjeselskap  
Foretaksnavn: ACINOS INVEST AS  
Forretningsadresse: Malurtveien 7  
1369 STABEKK

### Regnskapsår

Årsregnskapets periode: 01.01.2017 - 31.12.2017

### Konsern

Morselskap i konsern: Nei

### Regnskapsregler

Regler for små foretak benyttet: Ja  
Benyttet ved utarbeidelsen av årsregnskapet til selskapet: Regnskapslovens alminnelige regler

### Årsregnskapet fastsatt av kompetent organ

Bekreftet av representant for selskapet: Tore Jørgen Kaarsberg  
Dato for fastsettelse av årsregnskapet: 16.01.2018

### Grunnlag for avgivelse

År 2017: Årsregnskapet er elektronisk innlevert  
År 2016: Tall er hentet fra elektronisk innlevert årsregnskap fra 2017

*Det er ikke krav til at årsregnskapet m.v. som sendes til Regnskapsregisteret er undertegnet. Kontrollen på at dette er utført ligger hos revisor/enhetens øverste organ. Sikkerheten ivaretas ved at innsender har rolle/rettighet for innsending av årsregnskapet via Altinn, og ved at det bekreftes at årsregnskapet er fastsatt av kompetent organ.*

Brønnøysundregistrene, 07.05.2021



## Resultatregnskap

Beløp i: NOK	Note	2017	2016
<b>RESULTATREGNSKAP</b>			
<b>Inntekter</b>			
Salgsinntekt		988 903	1 368 492
Annen driftsinntekt		264 000	267 782
<b>Sum inntekter</b>		<b>1 252 903</b>	<b>1 636 274</b>
<b>Kostnader</b>			
Lønnskostnad	3		
Avskrivning på varige driftsmidler og immaterielle eiendeler	7	319 315	331 266
Annen driftskostnad	3	500 275	354 989
<b>Sum kostnader</b>		<b>819 590</b>	<b>686 255</b>
<b>Driftsresultat</b>		<b>433 313</b>	<b>950 020</b>
<b>Finansinntekter og finanskostnader</b>			
Annen renteinntekt		15 337	16 030
<b>Sum finansinntekter</b>		<b>15 337</b>	<b>16 030</b>
Annen finanskostnad		1 077	
<b>Sum finanskostnader</b>		<b>1 077</b>	
<b>Netto finans</b>		<b>14 260</b>	<b>16 030</b>
<b>Ordinært resultat før skattekostnad</b>	4	<b>447 574</b>	<b>966 050</b>
<b>Ordinært resultat etter skattekostnad</b>		<b>447 574</b>	<b>966 050</b>
<b>Årsresultat</b>	1, 6	<b>447 574</b>	<b>966 050</b>
<b>Årsresultat etter minoritetsinteresser</b>		<b>447 574</b>	<b>966 050</b>
<b>Totalresultat</b>		<b>447 574</b>	<b>966 050</b>
<b>Overføringer og disponeringer</b>			
Utbytte	6	390 000	390 000
Overføringer til/fra annen egenkapital		57 574	576 050
<b>Sum overføringer og disponeringer</b>		<b>447 574</b>	<b>966 050</b>



## Resultatregnskap

<b>Beløp i: NOK</b>	<b>Note</b>	<b>2017</b>	<b>2016</b>
---------------------	-------------	-------------	-------------

---



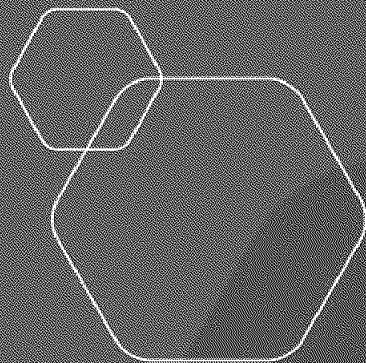
## Balanse

Beløp i: NOK	Note	2017	2016
<b>BALANSE - EIENDELER</b>			
<b>Anleggsmidler</b>			
<b>Immaterielle eiendeler</b>			
<b>Varige driftsmidler</b>			
Tomter, bygninger og annen fast eiendom		7 365 887	7 672 799
Driftsløsøre, inventar, verktøy, kontormaskiner og lignende		49 613	46 266
<b>Sum varige driftsmidler</b>	7	<b>7 415 500</b>	<b>7 719 065</b>
<b>Sum anleggsmidler</b>		<b>7 415 500</b>	<b>7 719 065</b>
<b>Omløpsmidler</b>			
<b>Varer</b>			
<b>Investeringer</b>			
Markedsbaserte aksjer		1 035 449	3 149 500
Andre finansielle instrumenter		625 300	562 000
<b>Sum investeringer</b>	5	<b>1 660 749</b>	<b>3 711 500</b>
<b>Bankinnskudd, kontanter og lignende</b>			
Bankinnskudd, kontanter og lignende		6 896 326	4 484 436
<b>Sum bankinnskudd, kontanter og lignende</b>		<b>6 896 326</b>	<b>4 484 436</b>
<b>Sum omløpsmidler</b>		<b>8 557 075</b>	<b>8 195 936</b>
<b>SUM EIENDELER</b>		<b>15 972 575</b>	<b>15 915 001</b>
<b>BALANSE - EGENKAPITAL OG GJELD</b>			
<b>Egenkapital</b>			
<b>Innskutt egenkapital</b>			
Selskapskapital	2	162 500	162 500
Overkurs		5 250 555	5 250 555
<b>Sum innskutt egenkapital</b>		<b>5 413 055</b>	<b>5 413 055</b>




## Balanse

<b>Beløp i: NOK</b>	<b>Note</b>	<b>2017</b>	<b>2016</b>
<b>Opptjent egenkapital</b>			
Annen egenkapital		10 169 520	10 111 946
<b>Sum opptjent egenkapital</b>		<b>10 169 520</b>	<b>10 111 946</b>
<b>Sum egenkapital</b>	6	<b>15 582 575</b>	<b>15 525 001</b>
<b>Sum langsiktig gjeld</b>		<b>0</b>	<b>0</b>
<b>Kortsiktig gjeld</b>			
Utbytte	6	390 000	390 000
<b>Sum kortsiktig gjeld</b>		<b>390 000</b>	<b>390 000</b>
<b>Sum gjeld</b>		<b>390 000</b>	<b>390 000</b>
<b>SUM EGENKAPITAL OG GJELD</b>		<b>15 972 575</b>	<b>15 915 001</b>



**Årsregnskap 2017**  
**Acinos Invest AS**

Resultatregnskap  
Balanse  
Noter til regnskapet



Org.nr.: 989 137 395

**ACINOS INVEST AS****RESULTATREGNSKAP**

	Note	2017	2016
<b>DRIFTSINNEKTER</b>			
Utbytte		330 493	426 741
Gevinst ved salg av aksjer		658 410	941 751
Annen driftsinntekt		264 000	267 782
SUM DRIFTSINNEKTER		<b>1 252 903</b>	<b>1 636 274</b>
<b>DRIFTSKOSTNADER</b>			
Avskrivning på driftsmidler	7	319 315	331 266
Tap ved salg av aksjer		298 046	0
Nedskrivning av finansielle eiendeler		130 023	281 712
Annen driftskostnad	3	72 205	73 277
SUM DRIFTSKOSTNADER		<b>819 590</b>	<b>686 255</b>
DRIFTSRESULTAT		<b>433 313</b>	<b>950 020</b>
<b>FINANSPOSTER</b>			
Annen renteinntekt		15 337	16 030
Finanskostnad		-1 077	0
RESULTAT AV FINANSPOSTER		<b>14 260</b>	<b>16 030</b>
ORDINÆRT RESULTAT FØR SKATT	4	<b>447 574</b>	<b>966 050</b>
ORDINÆRT RESULTAT		<b>447 574</b>	<b>966 050</b>
ÅRSRESULTAT	1, 6	<b>447 574</b>	<b>966 050</b>
<b>OVERFØRINGER</b>			
Avsatt til utbytte	6	390 000	390 000
Avsatt til annen egenkapital		57 574	576 050
SUM OVERFØRINGER		<b>447 574</b>	<b>966 050</b>

**ACINOS INVEST AS****BALANSE**

<b>EIENDELER</b>	<b>Note</b>	<b>2017</b>	<b>2016</b>
Tomter, bygninger o.a. fast eiendom		7 365 887	7 672 799
Driftsløsøre, inventar o.a. utstyr		49 613	46 266
<b>Sum varige driftsmidler</b>	<b>7</b>	<b>7 415 500</b>	<b>7 719 065</b>
<b>SUM ANLEGGSMIDLER</b>		<b>7 415 500</b>	<b>7 719 065</b>
<b>OMLØPSMIDLER</b>			
<b>INVESTERINGER</b>			
Markedsbaserte aksjer		1 035 449	3 149 500
Andre finansielle instrumenter		625 300	562 000
<b>Sum investeringer</b>	<b>5</b>	<b>1 660 749</b>	<b>3 711 500</b>
Bankinnskudd, kontanter o.l.		6 896 326	4 484 436
<b>SUM OMLØPSMIDLER</b>		<b>8 557 075</b>	<b>8 195 936</b>
<b>SUM EIENDELER</b>		<b>15 972 575</b>	<b>15 915 001</b>




ACINOS INVEST AS

BALANSE

EGENKAPITAL OG GJELD	Note	2017	2016
<b>EGENKAPITAL</b>			
<b>INNSKUTT EGENKAPITAL</b>			
Aksjekapital	2	162 500	162 500
Overkurs		5 250 555	5 250 555
<b>Sum innskutt egenkapital</b>		<b>5 413 055</b>	<b>5 413 055</b>
<b>OPPTJENT EGENKAPITAL</b>			
Annen egenkapital		10 169 520	10 111 946
<b>Sum opptjent egenkapital</b>		<b>10 169 520</b>	<b>10 111 946</b>
<b>SUM EGENKAPITAL</b>	<b>6</b>	<b>15 582 575</b>	<b>15 525 001</b>
<b>GJELD</b>			
<b>KORTSIKTIG GJELD</b>			
Utbytte	6	390 000	390 000
<b>Sum kortsiktig gjeld</b>		<b>390 000</b>	<b>390 000</b>
<b>SUM GJELD</b>		<b>390 000</b>	<b>390 000</b>
<b>SUM EGENKAPITAL OG GJELD</b>		<b>15 972 575</b>	<b>15 915 001</b>

Stabekk, 16.01.2018

  
Tore Jørgen Kaarsberg  
Styrets leder

  
Gro Hebbe Kaarsberg  
Daglig leder / styremedlem



Acinos Invest AS

Noter

Note 1

## Regnskapsprinsipper

Årsregnskapet er satt opp i samsvar med regnskapsloven. Det er utarbeidet etter norske regnskapsstandarder.

### DRIFTSINNTEKTER OG KOSTNADER

Inntektsføring skjer etter opptjeningsprinsippet som normalt vil være leveringstidspunktet for varer og tjenester. Kostnader medtas etter sammenstillingsprinsippet, dvs. at kostnader medtas i samme periode som tilhørende inntekter inntektsføres.

### HOVEDREGEL FOR VURDERING OG KLASSIFISERING AV EIENDELER OG GJELD

Eiendeler bestemt til varig eie eller bruk er klassifisert som anleggsmidler. Andre eiendeler er klassifisert som omløpsmidler. Fordringer som skal tilbakebetales innen et år er uansett klassifisert som omløpsmidler. Ved klassifisering av kortsiktig og langsiktig gjeld er analoge kriterier lagt til grunn.

Anleggsmidler vurderes til anskaffelseskost, men nedskrives til virkelig verdi når verdifallet forventes ikke å være forbigående. Anleggsmidler med begrenset økonomisk levetid avskrives planmessig. Langsiktig gjeld balanseføres til nominelt mottatt beløp på etableringstidspunktet.

Omløpsmidler vurderes til laveste av anskaffelseskost og virkelig verdi. Kortsiktig gjeld balanseføres til nominelt mottatt beløp på etableringstidspunktet.

Enkelte poster er vurdert etter andre regler. Postene det gjelder vil være blant de postene som omhandles nedenfor.

### VARIGE DRIFTSMIDLER

Varige driftsmidler avskrives over forventet økonomisk levetid. Avskrivningene er som hovedregel fordelt lineært over antatt økonomisk levetid.

### AKSJER OG ANDELER I TILKNYTTET SELSKAP OG DATTERSELSKAP

Investeringer i tilknyttet selskap er vurdert etter egenkapitalmetoden. Tilsvarende gjelder for datterselskap i selskapsregnskapet.

### AKSJER I ANDRE SELSKAPER (OMLØPSAKSJER)

Aksjer som inngår i en handelsportefølje vurderes til virkelig verdi på balansedagen. Prinsippet erstatter laveste verdis prinsipp som tidligere ble benyttet. Andre omløpsaksjer vurderes til det laveste av gjennomsnittlig anskaffelseskost og virkelig verdi på balansedagen. Tidligere ble anskaffelseskost tilordnet etter FIFO-metoden og ikke etter gjennomsnittlig anskaffelseskost. Prinsippendringene hadde ingen overgangsvirkning pr 1.1.1999.

### SKATT

Skattekostnaden i resultatregnskapet omfatter både periodens betalbare skatt og endring i utsatt skatt. Utsatt skatt er beregnet med 24% på grunnlag av de midlertidige forskjeller som eksisterer mellom regnskapsmessige og skattemessige verdier, samt ligningsmessig underskudd til fremføring ved utgangen av regnskapsåret. Skatteøkende og skattereduserende midlertidige forskjeller som reverserer eller kan reversere i samme periode er utlignet og nettoført. Utsatt skatt på merverdier i forbindelse med oppkjøp av datterselskap blir ikke utlignet.

Side 5



Acinos Invest AS

Noter

## Note 2 Antall aksjer, aksjeeiere mv.

Aksjekapital	Antall	Pålydende	Aksjekapital
Ordinære aksjer	13	12 500	162 500

Alle aksjene gir samme rettigheter i selskapet.

Aksjonærer	Verv	Aksjer	Eierandel
Tore Kaarsberg	Styreleder	13	100%
Totalt antall aksjer		13	100%

## Note 3 Lønnskostnader og ytelser, godtgjørelser til daglig leder, styret og revisor

Lønnskostnader	2017	2016
Sum	0	0

Selskapet har i 2017 sysselsatt 0 årsverk.

### PENSJONSFORPLIKTELSE

Selskapet er ikke pliktig til å ha tjenestepensjonsordning etter lov om obligatorisk tjenestepensjon. Det er ingen ansatte i selskapet.

Ytelser til ledende personer	Daglig leder	Styret
Sum	0	0



## Acinos Invest AS

Noter

### Note 4 Skatt

<u>Årets skattekostnad</u>	<u>2017</u>	<u>2016</u>
Resultatført skatt på ordinært resultat:		
Betalbar skatt	0	0
Endring i utsatt skattefordel	0	0
<b>Skattekostnad ordinært resultat</b>	<b>0</b>	<b>0</b>
Skattepliktig inntekt:		
Ordinært resultat før skatt	447 574	966 050
Permanente forskjeller	-550 919	-1 074 185
Endring i midlertidige forskjeller	0	0
<b>Skattepliktig inntekt</b>	<b>-103 345</b>	<b>-108 135</b>
Betalbar skatt i balansen:		
Betalbar skatt på årets resultat	0	0
<b>Sum betalbar skatt i balansen</b>	<b>0</b>	<b>0</b>

Skatteeffekten av midlertidige forskjeller og underskudd til fremføring som har gitt opphav til utsatt skatt og utsatte skattefordeler, spesifisert på typer av midlertidige forskjeller:

	<u>2017</u>	<u>2016</u>	<u>Endring</u>
Varige driftsmidler	1	1	0
<b>Sum</b>	<b>1</b>	<b>1</b>	<b>0</b>
Akkumulert fremførbart underskudd	-497 905	-394 560	103 345
Inngår ikke i beregningen av utsatt skatt	497 904	394 559	-103 345
<b>Grunnlag for beregning av utsatt skatt</b>	<b>0</b>	<b>0</b>	<b>0</b>
<b>Utsatt skattefordel (23 % / 24 %)</b>	<b>0</b>	<b>0</b>	<b>0</b>

I henhold til God regnskapsskikk for små foretak balanseføres ikke utsatt skattefordel.

### Note 5 Markedsbaserte verdipapirer

	<u>Anskaffelses kost</u>	<u>Balanseført verdi</u>	<u>Årets verdiendring</u>
Omløpsmidler	1 454 634	1 402 749	-51 885
<b>Sum verdipapirer</b>	<b>1 454 634</b>	<b>1 402 749</b>	<b>-51 885</b>

Side 7



Acinos Invest AS

Noter

## Note 6 Egenkapital

	Aksjekapital	Overkurs- fond	Annen egenkapital	Sum egenkapital
Pr. 01.01.2017	162 500	5 250 555	10 111 946	15 525 001
Årets resultat			447 574	447 574
Utbytte			390 000	390 000
<b>Pr 31.12.2017</b>	<b>162 500</b>	<b>5 250 555</b>	<b>10 169 520</b>	<b>15 582 575</b>

## Note 7 Anleggsmidler

	Bygninger og tomter	Driftsløsøre, inventar ol.	Sum
<b>= Anskaffelseskost 31.12.15</b>	<b>8 325 519</b>	<b>72 290</b>	<b>8 397 809</b>
- Avskrivning 2015	-333 020	-14 458	-347 479
- Avskrivning 2016	-319 700	-11 566	-331 266
+ Anskaffelse 2017		15 750	15 750
- Avskrivning 2017	-306 912	-12 403	-319 315
<b>= Bokført verdi 31.12.2017</b>	<b>7 365 887</b>	<b>49 613</b>	<b>7 415 499</b>
Avskrivningsplan	saldo 4%	saldo 20%	

Side 8



Organisasjonsnr. 989 137 395

## Årsberetning 2017 for Acinos Invest AS

### *Virksomhetens art*

Selskapets virksomhet består i investeringer i aksjer og utleie av leilighet. Selskapets adresse er Malurtveien 7, 1369 Stabekk

### *Utvikling og resultat*

Årsregnskapet med noter anses å gi fyllestgjørende informasjon om virksomheten i løpet av året. Selskapets egenkapital pr. 31.12.2017 utgjør NOK 15 582 575. Likviditeten ved årsskifte var god.

### *Fortsatt drift*

Styret mener det er riktig å legge forutsetningen om fortsatt drift av selskapet til grunn ved avleggelsen av årsregnskapet

### *Arbeidsmiljø*

Virksomheten har ingen ansatte. Styret har utført nødvendige oppgaver.

### *Ytre miljø*

Selskapets virksomhet virker ikke forurensende på det ytre miljø.

### *Likestilling*

Selskapet praktiserer likestilling i all den grad det er praktisk mulig.

### *Forskning og utvikling*

Selskapet har ingen pågående forsknings- og utviklingsprosjekter

### *Resultat og overføringer*

Resultatet for 2017 er gjort opp med et overskudd på NOK 447 574

Styret har foreslått følgende :	Avsatt utbytte	NOK 390 000
	Overføring til annen egenkapital	NOK 57 574
	Sum overføringer	NOK 447 574

Stabekk 02.03.1018

Tore Jørgen Kaarsberg  
Styreleder

Gro Hebbe Kaarsberg  
Daglig leder/styremedlem

**ACINOS INVEST AS****RESULTATREGNSKAP**

	Note	2017	2016
<b>DRIFTSINNTEKTER</b>			
Utbytte		330 493	426 741
Gevinst ved salg av aksjer		658 410	941 751
Annen driftsinntekt		264 000	267 782
SUM DRIFTSINNTEKTER		<b>1 252 903</b>	<b>1 636 274</b>
<b>DRIFTSKOSTNADER</b>			
Avskrivning på driftsmidler	7	319 315	331 266
Tap ved salg av aksjer		298 046	0
Nedskrivning av finansielle eiendeler		130 023	281 712
Annen driftskostnad	3	72 205	73 277
SUM DRIFTSKOSTNADER		<b>819 590</b>	<b>686 255</b>
DRIFTSRESULTAT		<b>433 313</b>	<b>950 020</b>
<b>FINANSPOSTER</b>			
Annen renteinntekt		15 337	16 030
Finanskostnad		-1 077	0
RESULTAT AV FINANSPOSTER		<b>14 260</b>	<b>16 030</b>
ORDINÆRT RESULTAT FØR SKATT	4	<b>447 574</b>	<b>966 050</b>
ORDINÆRT RESULTAT		<b>447 574</b>	<b>966 050</b>
ÅRSRESULTAT	1, 6	<b>447 574</b>	<b>966 050</b>
<b>OVERFØRINGER</b>			
Avsatt til utbytte	6	390 000	390 000
Avsatt til annen egenkapital		57 574	576 050
SUM OVERFØRINGER		<b>447 574</b>	<b>966 050</b>

**ACINOS INVEST AS****BALANSE**

<b>EIENDELER</b>	<b>Note</b>	<b>2017</b>	<b>2016</b>
Tomter, bygninger o.a. fast eiendom		7 365 887	7 672 799
Driftsløsøre, inventar o.a. utstyr		49 613	46 266
<b>Sum varige driftsmidler</b>	<b>7</b>	<b>7 415 500</b>	<b>7 719 065</b>
<b>SUM ANLEGGSMIDLER</b>		<b>7 415 500</b>	<b>7 719 065</b>
<b>OMLØPSMIDLER</b>			
<b>INVESTERINGER</b>			
Markedsbaserte aksjer		1 035 449	3 149 500
Andre finansielle instrumenter		625 300	562 000
<b>Sum investeringer</b>	<b>5</b>	<b>1 660 749</b>	<b>3 711 500</b>
Bankinnskudd, kontanter o.l.		6 896 326	4 484 436
<b>SUM OMLØPSMIDLER</b>		<b>8 557 075</b>	<b>8 195 936</b>
<b>SUM EIENDELER</b>		<b>15 972 575</b>	<b>15 915 001</b>

**ACINOS INVEST AS****BALANSE**

<b>EGENKAPITAL OG GJELD</b>	<b>Note</b>	<b>2017</b>	<b>2016</b>
<b>EGENKAPITAL</b>			
<b>INNSKUTT EGENKAPITAL</b>			
Aksjekapital	2	162 500	162 500
Overkurs		5 250 555	5 250 555
<b>Sum innskutt egenkapital</b>		<b>5 413 055</b>	<b>5 413 055</b>
<b>OPPTJENT EGENKAPITAL</b>			
Annen egenkapital		10 169 520	10 111 946
<b>Sum opptjent egenkapital</b>		<b>10 169 520</b>	<b>10 111 946</b>
<b>SUM EGENKAPITAL</b>	<b>6</b>	<b>15 582 575</b>	<b>15 525 001</b>
<b>GJELD</b>			
<b>KORTSIKTIG GJELD</b>			
Utbytte	6	390 000	390 000
<b>Sum kortsiktig gjeld</b>		<b>390 000</b>	<b>390 000</b>
<b>SUM GJELD</b>		<b>390 000</b>	<b>390 000</b>
<b>SUM EGENKAPITAL OG GJELD</b>		<b>15 972 575</b>	<b>15 915 001</b>

Stabekk, 16.01.2018

\_\_\_\_\_  
Tore Jørgen Kaarsberg  
Styrets leder

\_\_\_\_\_  
Gro Hebbe Kaarsberg  
Daglig leder / styremedlem



## Acinos Invest AS

## Noter

### Note 1

#### Regnskapsprinsipper

Årsregnskapet er satt opp i samsvar med regnskapsloven. Det er utarbeidet etter norske regnskapsstandarder.

#### DRIFTSINNTEKTER OG KOSTNADER

Inntektsføring skjer etter opptjeningsprinsippet som normalt vil være leveringstidspunktet for varer og tjenester. Kostnader medtas etter sammenstillingsprinsippet, dvs. at kostnader medtas i samme periode som tilhørende inntekter inntektsføres.

#### HOVEDREGEL FOR VURDERING OG KLASSIFISERING AV EIENDELER OG GJELD

Eiendeler bestemt til varig eie eller bruk er klassifisert som anleggsmidler. Andre eiendeler er klassifisert som omløpsmidler. Fordringer som skal tilbakebetales innen et år er uansett klassifisert som omløpsmidler. Ved klassifisering av kortsiktig og langsiktig gjeld er analoge kriterier lagt til grunn.

Anleggsmidler vurderes til anskaffelseskost, men nedskrives til virkelig verdi når verdifallet forventes ikke å være forbigående. Anleggsmidler med begrenset økonomisk levetid avskrives planmessig. Langsiktig gjeld balanseføres til nominelt mottatt beløp på etableringstidspunktet.

Omløpsmidler vurderes til laveste av anskaffelseskost og virkelig verdi. Kortsiktig gjeld balanseføres til nominelt mottatt beløp på etableringstidspunktet.

Enkelte poster er vurdert etter andre regler. Postene det gjelder vil være blant de postene som omhandles nedenfor.

#### VARIGE DRIFTSMIDLER

Varige driftsmidler avskrives over forventet økonomisk levetid. Avskrivningene er som hovedregel fordelt lineært over antatt økonomisk levetid.

#### AKSJER OG ANDELER I TILKNYTTET SELSKAP OG DATTERSLSKAP

Investeringer i tilknyttet selskap er vurdert etter egenkapitalmetoden. Tilsvarende gjelder for datterselskap i selskapsregnskapet.

#### AKSJER I ANDRE SELSKAPER (OMLØPSAKSJER)

Aksjer som inngår i en handelsportefølje vurderes til virkelig verdi på balansedagen. Prinsippet erstatter laveste verdis prinsipp som tidligere ble benyttet. Andre omløpsaksjer vurderes til det laveste av gjennomsnittlig anskaffelseskost og virkelig verdi på balansedagen. Tidligere ble anskaffelseskost tilordnet etter FIFO-metoden og ikke etter gjennomsnittlig anskaffelseskost. Prinsippendringene hadde ingen overgangsvirkning pr 1.1.1999.

#### SKATT

Skattekostnaden i resultatregnskapet omfatter både periodens betalbare skatt og endring i utsatt skatt. Utsatt skatt er beregnet med 24% på grunnlag av de midlertidige forskjeller som eksisterer mellom regnskapsmessige og skattemessige verdier, samt ligningsmessig underskudd til fremføring ved utgangen av regnskapsåret. Skatteøkende og skattereduserende midlertidige forskjeller som reverserer eller kan reversere i samme periode er utlignet og nettoført. Utsatt skatt på merverdier i forbindelse med oppkjøp av datterselskap blir ikke utlignet.



Acinos Invest AS

Noter

**Note 2 Antall aksjer, aksjeeiere mv.**

Aksjekapital	Antall	Pålydende	Aksjekapital
Ordinære aksjer	13	12 500	162 500

Alle aksjene gir samme rettigheter i selskapet.

Aksjonærer	Verv	Aksjer	Eierandel
Tore Kaarsberg	Styreleder	13	100%
Totalt antall aksjer		13	100%

**Note 3 Lønnskostnader og ytelser, godtgjørelser til daglig leder, styret og revisor**

Lønnskostnader	2017	2016
Sum	0	0

Selskapet har i 2017 sysselsatt 0 årsverk.

**PENSJONSFORPLIKTELSE**

Selskapet er ikke pliktig til å ha tjenstepensjonsordning etter lov om obligatorisk tjenstepensjon. Det er ingen ansatte i selskapet.

Ytelser til ledende personer	Daglig leder	Styret
Sum	0	0



## Acinos Invest AS

Noter

### Note 4 Skatt

Årets skattekostnad	2017	2016
Resultatført skatt på ordinært resultat:		
Betalbar skatt	0	0
Endring i utsatt skattefordel	0	0
<b>Skattekostnad ordinært resultat</b>	<b>0</b>	<b>0</b>
Skattepliktig inntekt:		
Ordinært resultat før skatt	447 574	966 050
Permanente forskjeller	-550 919	-1 074 185
Endring i midlertidige forskjeller	0	0
<b>Skattepliktig inntekt</b>	<b>-103 345</b>	<b>-108 135</b>
Betalbar skatt i balansen:		
Betalbar skatt på årets resultat	0	0
<b>Sum betalbar skatt i balansen</b>	<b>0</b>	<b>0</b>

Skatteeffekten av midlertidige forskjeller og underskudd til fremføring som har gitt opphav til utsatt skatt og utsatte skattefordeler, spesifisert på typer av midlertidige forskjeller:

	2017	2016	Endring
Varige driftsmidler	1	1	0
<b>Sum</b>	<b>1</b>	<b>1</b>	<b>0</b>
Akkumulert fremførbart underskudd	-497 905	-394 560	103 345
Inngår ikke i beregningen av utsatt skatt	497 904	394 559	-103 345
<b>Grunnlag for beregning av utsatt skatt</b>	<b>0</b>	<b>0</b>	<b>0</b>
<b>Utsatt skattefordel (23 % / 24 %)</b>	<b>0</b>	<b>0</b>	<b>0</b>

I henhold til God regnskapsskikk for små foretak balanseføres ikke utsatt skattefordel.

### Note 5 Markedsbaserte verdipapirer

	Anskaffelses kost	Balanseført verdi	Årets verdiendring
Omløpsmidler	1 454 634	1 402 749	-51 885
<b>Sum verdipapirer</b>	<b>1 454 634</b>	<b>1 402 749</b>	<b>-51 885</b>

Side 6



Acinos Invest AS

Noter

## Note 6 Egenkapital

	Aksjekapital	Overkurs- fond	Annen egenkapital	Sum egenkapital
Pr. 01.01.2017	162 500	5 250 555	10 111 946	15 525 001
Årets resultat			447 574	447 574
Utbytte			390 000	390 000
<b>Pr 31.12.2017</b>	<b>162 500</b>	<b>5 250 555</b>	<b>10 169 520</b>	<b>15 582 575</b>

## Note 7 Anleggsmidler

	Bygninger og tomter	Driftsløsøre, inventar ol.	Sum
<b>= Anskaffelseskost 31.12.15</b>	<b>8 325 519</b>	<b>72 290</b>	<b>8 397 809</b>
- Avskrivning 2015	-333 020	-14 458	-347 479
- Avskrivning 2016	-319 700	-11 566	-331 266
+ Anskaffelse 2017		15 750	15 750
- Avskrivning 2017	-306 912	-12 403	-319 315
<b>= Bokført verdi 31.12.2017</b>	<b>7 365 887</b>	<b>49 613</b>	<b>7 415 499</b>
Avskrivningsplan	saldo 4%	saldo 20%	

Side 7