



## ÅRSREGNSKAPET FOR REGNSKAPSÅRET 2020 - GENERELL INFORMASJON

### Enheten

Organisasjonsnummer: 993 294 322  
Organisasjonsform: Aksjeselskap  
Foretaksnavn: LUFIN AS  
Forretningsadresse: General Fleischers vei 21  
1359 EIKSMARKA

### Regnskapsår

Årsregnskapets periode: 01.01.2020 - 31.12.2020

### Konsern

Morselskap i konsern: Nei

### Regnskapsregler

Regler for små foretak benyttet: Ja  
Benyttet ved utarbeidelsen av årsregnskapet til selskapet: Regnskapslovens alminnelige regler

### Årsregnskapet fastsatt av kompetent organ

Bekreftet av representant for selskapet: To Streker Økonomi AS  
Dato for fastsettelse av årsregnskapet: 27.05.2021

### Grunnlag for avgivelse

År 2020: Årsregnskapet er elektronisk innlevert  
År 2019: Tall er hentet fra elektronisk innlevert årsregnskap fra 2020

*Det er ikke krav til at årsregnskapet m.v. som sendes til Regnskapsregisteret er undertegnet. Kontrollen på at dette er utført ligger hos revisor/enhetens øverste organ. Sikkerheten ivaretas ved at innsender har rolle/rettighet for innsending av årsregnskapet via Altinn, og ved at det bekreftes at årsregnskapet er fastsatt av kompetent organ.*

Brønnøysundregistrene, 01.06.2022



## Resultatregnskap

Beløp i: NOK	Note	2020	2019
<b>RESULTATREGNSKAP</b>			
<b>Kostnader</b>			
Annen driftskostnad	1	12 166	9 455
<b>Sum kostnader</b>		<b>12 166</b>	<b>9 455</b>
<b>Driftsresultat</b>		<b>-12 166</b>	<b>-9 455</b>
<b>Finansinntekter og finanskostnader</b>			
Annen renteinntekt		25	15 139
<b>Sum finansinntekter</b>		<b>25</b>	<b>15 139</b>
<b>Netto finans</b>		<b>25</b>	<b>15 139</b>
<b>Ordinært resultat før skattekostnad</b>	2	<b>-12 141</b>	<b>5 684</b>
<b>Ordinært resultat etter skattekostnad</b>		<b>-12 141</b>	<b>5 684</b>
<b>Årsresultat</b>		<b>-12 141</b>	<b>5 684</b>
<b>Årsresultat etter minoritetsinteresser</b>		<b>-12 141</b>	<b>5 684</b>
<b>Totalresultat</b>		<b>-12 141</b>	<b>5 684</b>
<b>Overføringer og disponeringer</b>			
Udekket tap	4	-12 141	5 684
<b>Sum overføringer og disponeringer</b>		<b>-12 141</b>	<b>5 684</b>



## Balanse

Beløp i: NOK	Note	2020	2019
<b>BALANSE - EIENDELER</b>			
<b>Anleggsmidler</b>			
<b>Immaterielle eiendeler</b>			
<b>Finansielle anleggsmidler</b>			
Investering i datterselskap	6		
Investeringer i tilknyttet selskap	6	2 630 000	1 700 000
Investeringer i aksjer og andeler	6	4 692 157	4 692 157
<b>Sum finansielle anleggsmidler</b>		<b>7 322 157</b>	<b>6 392 157</b>
<b>Sum anleggsmidler</b>		<b>7 322 157</b>	<b>6 392 157</b>
<b>Omløpsmidler</b>			
<b>Varer</b>			
<b>Bankinnskudd, kontanter og lignende</b>			
Bankinnskudd, kontanter o.l.		65 731	57 872
<b>Sum bankinnskudd, kontanter og lignende</b>		<b>65 731</b>	<b>57 872</b>
<b>Sum omløpsmidler</b>		<b>65 731</b>	<b>57 872</b>
<b>SUM EIENDELER</b>		<b>7 387 888</b>	<b>6 450 030</b>
<b>BALANSE - EGENKAPITAL OG GJELD</b>			
<b>Egenkapital</b>			
<b>Innskutt egenkapital</b>			
Aksjekapital	4, 5	600 000	500 000
Overkurs	4	8 920 698	8 070 698
<b>Sum innskutt egenkapital</b>		<b>9 520 698</b>	<b>8 570 698</b>
<b>Opptjent egenkapital</b>			
Udekket tap	4, 7	2 132 981	2 120 839
<b>Sum opptjent egenkapital</b>		<b>-2 132 981</b>	<b>-2 120 839</b>



## Balanse

<b>Beløp i: NOK</b>	<b>Note</b>	<b>2020</b>	<b>2019</b>
<b>Sum egenkapital</b>		<b>7 387 717</b>	<b>6 449 859</b>
<b>Sum langsiktig gjeld</b>		<b>0</b>	<b>0</b>
<b>Kortsiktig gjeld</b>			
Annen kortsiktig gjeld	3	171	171
<b>Sum kortsiktig gjeld</b>		<b>171</b>	<b>171</b>
<b>Sum gjeld</b>		<b>171</b>	<b>171</b>
<b>SUM EGENKAPITAL OG GJELD</b>		<b>7 387 888</b>	<b>6 450 030</b>



## Brønnøysundregistrene

### ÅRSREGNSKAP FOR REGNSKAPSÅRET 2020 - GENERELL INFORMASJON

Journalnummer: 2021 367496

#### Enheten

Organisasjonsnummer: 993 294 322  
Organisasjonsform: Aksjeselskap  
Foretaksnavn: LUFIN AS  
Forretningsadresse: General Fleischers vei 21  
1359 EIKSMARKA

#### Regnskapsår

Årsregnskapets periode: 01.01.2020 - 31.12.2020

#### Konsern

Morselskap i konsern: Nei

#### Regnskapsregler

Regler for små foretak benyttet: Ja  
Benyttet ved utarbeidelsen av  
årsregnskapet til selskapet: Regnskapslovens alminnelige regler

#### Årsregnskapet fastsatt av kompetent organ

Bekreftet av representant for selskapet: To Streker Økonomi AS  
Dato for fastsettelse av årsregnskapet: 27.05.2021

#### Revisjon

Selskapet har besluttet at årsregnskapet  
ikke skal revideres: Ja  
Årsregnskapet er utarbeidet av ekstern  
autorisert regnskapsfører: Ja  
Ekstern autorisert regnskapsfører har i  
løpet av regnskapsåret bistått ved den  
løpende regnskapsføringen eller utført  
andre tjenester for selskapet enn å  
utarbeide årsregnskapet: Ja

#### Grunnlag for avgivelse

År 2020: Årsregnskap er elektronisk innlevert.  
År 2019: Tall er hentet fra elektronisk innlevert årsregnskap fra 2020.

*Det er ikke krav til at årsregnskapet m.v. som sendes til Regnskapsregisteret er undertegnet. Kontrollen på at dette er utført ligger hos revisor/enhetens øverste organ. Sikkerheten ivaretas ved at innsender har rolle/rettighet for innsending av årsregnskapet via Altinn, og ved at det bekreftes at årsregnskapet er fastsatt av kompetent organ.*

Brønnøysundregistrene, 01.06.2021

---

Brønnøysundregistrene  
Postadresse: Postboks 900, 8910 Brønnøysund  
Telefon: 75 00 75 00  
E-post: firmapost@brreg.no Internett: www.brreg.no  
Organisasjonsnummer: 974 760 673



Organisasjonsnr: 993 294 322  
LUFIN AS

## RESULTATREGNSKAP

<b>Beløp i: NOK</b>	<b>Note</b>	<b>2020</b>	<b>2019</b>
<b>RESULTATREGNSKAP</b>			
<b>Kostnader</b>			
Annen driftskostnad	1	12 166	9 455
<b>Sum kostnader</b>		<b>12 166</b>	<b>9 455</b>
<b>Driftsresultat</b>		<b>-12 166</b>	<b>-9 455</b>
<b>Finansinntekter og finanskostnader</b>			
Annen renteinntekt		25	15 139
<b>Sum finansinntekter</b>		<b>25</b>	<b>15 139</b>
<b>Netto finans</b>		<b>25</b>	<b>15 139</b>
<b>Ordinært resultat før skattekostnad</b>	2	<b>-12 141</b>	<b>5 684</b>
<b>Ordinært resultat etter skattekostnad</b>		<b>-12 141</b>	<b>5 684</b>
<b>Årsresultat</b>		<b>-12 141</b>	<b>5 684</b>
<b>Årsresultat etter minoritetsinteresser</b>		<b>-12 141</b>	<b>5 684</b>
<b>Totalresultat</b>		<b>-12 141</b>	<b>5 684</b>
<b>Overføringer og disponeringer</b>			
Udekket tap	4	-12 141	5 684
<b>Sum overføringer og disponeringer</b>		<b>-12 141</b>	<b>5 684</b>



Organisasjonsnr: 993 294 322  
LUFIN AS

## BALANSE

**Beløp i: NOK** **Note** **2020** **2019**

### BALANSE - EIENDELER

#### Anleggsmidler

##### Immaterielle eiendeler

##### Finansielle anleggsmidler

Investering i datterselskap	6		
Investeringer i tilknyttet selskap	6	2 630 000	1 700 000
Investeringer i aksjer og andeler	6	4 692 157	4 692 157
<b>Sum finansielle anleggsmidler</b>		<b>7 322 157</b>	<b>6 392 157</b>
<b>Sum anleggsmidler</b>		<b>7 322 157</b>	<b>6 392 157</b>

#### Omløpsmidler

##### Varer

##### Bankinnskudd, kontanter og lignende

Bankinnskudd, kontanter o. l.		65 731	57 872
<b>Sum bankinnskudd, kontanter og lignende</b>		<b>65 731</b>	<b>57 872</b>
<b>Sum omløpsmidler</b>		<b>65 731</b>	<b>57 872</b>

**SUM EIENDELER** **7 387 888** **6 450 030**

### BALANSE - EGENKAPITAL OG GJELD

#### Egenkapital

##### Innskutt egenkapital

Aksjekapital	4, 5	600 000	500 000
Overkurs	4	8 920 698	8 070 698
<b>Sum innskutt egenkapital</b>		<b>9 520 698</b>	<b>8 570 698</b>

##### Opptjent egenkapital

Udekket tap	4, 7	2 132 981	2 120 839
<b>Sum opptjent egenkapital</b>		<b>-2 132 981</b>	<b>-2 120 839</b>

**Sum egenkapital** **7 387 717** **6 449 859**

**Sum langsiktig gjeld** **0** **0**

##### Kortsiktig gjeld

Annen kortsiktig gjeld 3 171 171



Sum kortsiktig gjeld	171	171
Sum gjeld	171	171
SUM EGENKAPITAL OG GJELD	7 387 888	6 450 030



Organisasjonsnr: 993 294 322  
LUFIN AS

NOTEOPPLYSNINGER - SELSKAP - alle poster oppgitt i hele tall

Note  
5

#### Antall aksjer og aksjeeiere

<u>Aksjeklasse</u>	<u>Ant. aksjer</u>	<u>Pålydende</u>	<u>Bokført verdi</u>
Ordinære aksjer	1000.00	600.00	600000.00
<u>Aksjeeiere - fritekst</u>	<u>Antall</u>	<u>Eierandel</u>	<u>Aksjeklasse</u>
Helge Lunde	1000.00	100.00%	Ordinære aksjer
<u>Sum</u>	<u>Sum antall</u>	<u>Sum eierandel</u>	
	1000.00	100.00%	

Note  
1

**Ytelser til ledende personer**  
Er det gitt ytelser til ledende person: Nei

#### Ytelser til daglig leder

<u>Ytelser</u>	<u>Lønn</u>	<u>Pensj.forpl.</u>	<u>Andre godtgj.</u>
----------------	-------------	---------------------	----------------------

Note  
1

#### Ytelser til andre ledende personer

Note  
1

#### Antall årsverk i regnskapsåret

Virksomheten har hatt følgende antall årsverk:  
0.00

Note  
1

#### Lån og sikkerhetsstillelse til ledende personer og aksjeeiere

Er det gitt lån eller sikkerhetsstillelse til ledende personer: Nei



Note

Konsern, tilknyttet selskap og datterselskap

Tilknyttet selskap/datterselskap

<u>Navn og adresse</u>	<u>Eierandel</u>	<u>Stemmeandel</u>	<u>Egenkapital</u>	<u>Resultat</u>
Eldorado Esport & Entert. Group AS	21.00%	21.00%	22340783.00	-117318.00



# Årsregnskap 2020

## Lufin AS

Resultatregnskap  
Balanse  
Noter til regnskapet

Org.nr.: 993 294 322



<b>Resultatregnskap</b>			
<b>Lufin AS</b>			
<b>Driftsinntekter og driftskostnader</b>	<b>Note</b>	<b>2020</b>	<b>2019</b>
Annen driftskostnad	1	12 166	9 455
<b>Sum driftskostnader</b>		<b>12 166</b>	<b>9 455</b>
<b>Driftsresultat</b>		<b>-12 166</b>	<b>-9 455</b>
<b>Finansinntekter og finanskostnader</b>			
Annen renteinntekt		25	15 139
<b>Resultat av finansposter</b>		<b>25</b>	<b>15 139</b>
Ordinært resultat før skattekostnad	2	-12 141	5 684
<b>Ordinært resultat</b>		<b>-12 141</b>	<b>5 684</b>
<b>Årsresultat</b>		<b>-12 141</b>	<b>5 684</b>
<b>Overføringer</b>			
Overført til udekket tap	4	12 141	-5 684
<b>Sum overføringer</b>		<b>-12 141</b>	<b>5 684</b>



<b>Balanse</b>			
<b>Lufin AS</b>			
<b>Eiendeler</b>	<b>Note</b>	<b>2020</b>	<b>2019</b>
<b>Anleggsmidler</b>			
Investeringer i tilknyttet selskap	6	2 630 000	1 700 000
Investeringer i aksjer og andeler	6	4 692 157	4 692 157
<b>Sum anleggsmidler</b>		<b>7 322 157</b>	<b>6 392 157</b>
<b>Omløpsmidler</b>			
Bankinnskudd, kontanter o.l.		65 731	57 872
<b>Sum omløpsmidler</b>		<b>65 731</b>	<b>57 872</b>
<b>Sum eiendeler</b>		<b>7 387 888</b>	<b>6 450 030</b>
<b>Egenkapital og gjeld</b>			
<b>Innskutt egenkapital</b>			
Aksjekapital	4, 5	600 000	500 000
Overkurs	4	8 920 698	8 070 698
<b>Sum innskutt egenkapital</b>		<b>9 520 698</b>	<b>8 570 698</b>
<b>Opptjent egenkapital</b>			
Udekket tap	4, 7	-2 132 981	-2 120 839
<b>Sum opptjent egenkapital</b>		<b>-2 132 981</b>	<b>-2 120 839</b>
<b>Sum egenkapital</b>		<b>7 387 717</b>	<b>6 449 859</b>
<b>Kortsiktig gjeld</b>			
Annen kortsiktig gjeld	3	171	171
<b>Sum kortsiktig gjeld</b>		<b>171</b>	<b>171</b>
<b>Sum gjeld</b>		<b>171</b>	<b>171</b>
<b>Sum egenkapital og gjeld</b>		<b>7 387 888</b>	<b>6 450 030</b>
Bærum, 27.05.2021 Styret i Lufin AS			
_____ Helge Lunde styreleder/daglig leder			
<b>Lufin AS</b>			<b>Side 3</b>



## Regnskapsprinsipper

Årsregnskapet er satt opp i samsvar med regnskapsloven og god regnskapsskikk for små foretak. De unntaksregler som gjelder for små foretak er anvendt der annet ikke er angitt i regnskapsprinsipper.

### Omløpsmidler og kortsiktig gjeld

Omløpsmidler og kortsiktig gjeld omfatter normalt poster som forfaller til betaling innen ett år etter siste dag i regnskapsåret, samt poster som knytter seg til varekretsløpet. Omløpsmidler vurderes til laveste verdi av anskaffelseskost og antatt verdi (Laveste verdis prinsipp). Selskapet benytter markedsverdi prinsippet for investeringer i markedsbaserte verdipapirer.

### Anleggsmidler og langsiktig gjeld

Anleggsmidler omfatter eiendeler bestemt til varig eie og bruk for virksomheten. Anleggsmidler er vurdert til anskaffelseskost. Varige driftsmidler føres opp i balansen og avskrives over driftsmidlets forventede økonomiske levetid. Varige driftsmidler nedskrives til virkelig verdi ved verdifall som forventes ikke å være av forbigående art. Nedskrivninger blir reversert når grunnlaget for nedskrivningen ikke lenger finnes å være til stede.

### Inntektsføring

Inntektsføring ved salg av varer skjer på leveringstidspunktet. Tjenester inntektsføres i takt med utførelsen. Andelen av salgsinntekter som knytter seg til fremtidige serviceytelser, balanseføres som uopptjent inntekt ved salget og inntektsføres deretter i takt med levering av ytelsene.

### Fordringer

Kundefordringer føres opp i balansen til pålydende etter fradrag for avsetning til påregnelig tap. Avsetning til påregnelig tap gjøres på grunnlag av en individuell vurdering av de enkelte fordringene. I tillegg gjøres det for øvrige kundefordringer en uspesifisert avsetning for å dekke antatt tap.

Andre fordringer er også gjenstand for en tilsvarende vurdering.

### Skatt

Skattekostnaden i resultatregnskapet omfatter periodens betalbare skatt som blir utlignet og forfaller til betaling i neste regnskapsår i tillegg til endring i utsatt skatt. Utsatt skatt er beregnet med skattesatsen ved utgangen av regnskapsåret (22%) på grunnlag av skattereduserende og skatteøkende midlertidige forskjeller som eksisterer mellom regnskapsmessige og skattemessige verdier. I beregningen er det også medtatt ligningsmessig framførbart underskudd ved regnskapsårets utgang. Skatteøkende og skattereduserende midlertidige forskjeller som reverserer eller kan reversere i samme periode er utlignet og nettoført.

### Note 1 Lønnskostnader, antall ansatte, lån til ansatte og godtgjørelse m.v.

Selskapet har ingen ansatte og er dermed ikke pliktig til å ha obligatorisk tjenstepensjonsordning. Det er ikke ytt lån eller stilt noen form for sikkerhet ovenfor daglig leder, styret eller eier.

Selskapet har etter aksjelovens § 7-6 valgt at regnskapet ikke skal revideres.



## Note 2 Skatt

<b>Årets skattekostnad</b>	<b>2020</b>	<b>2019</b>
Resultatført skatt på ordinært resultat:		
Betalbar skatt	0	0
Endring i utsatt skattefordel	0	0
<b>Skattekostnad ordinært resultat</b>	<b>0</b>	<b>0</b>
Skattepliktig inntekt:		
Ordinært resultat før skatt	-12 141	5 684
Permanente forskjeller	0	0
Anvendelse av fremførbart underskudd	0	-5 684
<b>Skattepliktig inntekt</b>	<b>-12 141</b>	<b>0</b>
Betalbar skatt i balansen:		
Betalbar skatt på årets resultat	0	0
<b>Sum betalbar skatt i balansen</b>	<b>0</b>	<b>0</b>

Skatteeffekten av midlertidige forskjeller og underskudd til fremføring som har gitt opphav til utsatt skatt og utsatte skattefordeler, spesifisert på typer av midlertidige forskjeller

	<b>2020</b>	<b>2019</b>	<b>Endring</b>
Akkumulert fremførbart underskudd	-1 097 605	-1 085 464	12 141
Inngår ikke i beregningen av utsatt skatt	1 097 605	1 085 464	-12 141
<b>Utsatt skattefordel (22 %)</b>	<b>0</b>	<b>0</b>	<b>0</b>

I henhold til God regnskapsskikk for små foretak balanseføres ikke utsatt skattefordel.

## Note 3 Annen kortsiktig gjeld

<b>Gjeld:</b>	<b>2018</b>	<b>2017</b>
Lån fra eier	171	100 171
<b>Sum gjeld til eiere</b>	<b>171</b>	<b>100 171</b>

## Note 6 Egenkapital

	<b>Aksjekapital</b>	<b>Overkurs</b>	<b>Udekket tap</b>	<b>Sum EK</b>
<b>Egenkapital pr 01.01.</b>	500 000	8 070 698	-2 120 839	6 449 859
Årets resultat	0	0	-12 141	-12 141
Emisjoner	100 000	850 000	0	950 000
<b>Egenkapital pr 31.12.</b>	<b>600 000</b>	<b>8 920 698</b>	<b>-2 132 981</b>	<b>7 387 717</b>



## Note 5 Antall aksjer, aksjeeiere m.v

Aksjekapitalen i selskapet pr. 31.12 består av:

	<b>Antall</b>	<b>Pålydende</b>	<b>Bokført</b>
Ordinære aksjer	1 000	600	600 000
<b>Sum</b>	<b>1 000</b>		<b>600 000</b>

## Eierstruktur

Aksjonærer pr. 31.12 var:

	<b>Antall</b>	<b>Eierandel</b>
Helge Lunde	1 000	100 %
<b>Totalt antall aksjer</b>	<b>1 000</b>	<b>100 %</b>

## Note 4 Langsiktig investeringer i aksjer

### Tilknyttet selskap


<b>Spesifikasjon</b>	<b>Kostpris</b>	<b>Bokført verdi</b>	<b>Årsresultat</b>	<b>Total EK</b>
Aksjer i Eldorado Esport & Ent. Grp.	2 630 000	2 630 000	-117 318	22 340 783
<b>Totalt</b>	<b>2 630 000</b>	<b>2 630 000</b>	<b>-117 318</b>	<b>22 340 783</b>

### Anleggsaksjer

<b>Spesifikasjon</b>	<b>Kostpris</b>	<b>Bokført verdi</b>
Aksjer i Kameo AS	3 274 657	3 274 657
Aksjer i Latpro2 AS	1 417 500	1 417 500
<b>Totalt</b>	<b>4 692 157</b>	<b>4 692 157</b>

## Note 7 Fortsatt drift

Årsoppgjøret er avlagt under forutsetning om fortsatt drift. Selskapets aksjonær er hovedkreditor, og risiko for mislighold anses for å være meget lav.



# Årsregnskap 2020

## Lufin AS

**Resultatregnskap**  
**Balanse**  
**Noter til regnskapet**

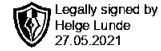
**Org.nr.: 993 294 322**



<b>Resultatregnskap</b>			
<b>Lufin AS</b>			
<b>Driftsinntekter og driftskostnader</b>	<b>Note</b>	<b>2020</b>	<b>2019</b>
Annen driftskostnad	1	12 166	9 455
<b>Sum driftskostnader</b>		<b>12 166</b>	<b>9 455</b>
<b>Driftsresultat</b>		<b>-12 166</b>	<b>-9 455</b>
<b>Finansinntekter og finanskostnader</b>			
Annen renteinntekt		25	15 139
<b>Resultat av finansposter</b>		<b>25</b>	<b>15 139</b>
Ordinært resultat før skattekostnad	2	-12 141	5 684
<b>Ordinært resultat</b>		<b>-12 141</b>	<b>5 684</b>
<b>Årsresultat</b>		<b>-12 141</b>	<b>5 684</b>
<b>Overføringer</b>			
Overført til udekket tap	4	12 141	-5 684
<b>Sum overføringer</b>		<b>-12 141</b>	<b>5 684</b>
<b>Lufin AS</b>			<b>Side 2</b>



<b>Balanse</b>			
<b>Lufin AS</b>			
<b>Eiendeler</b>	<b>Note</b>	<b>2020</b>	<b>2019</b>
<b>Anleggsmidler</b>			
Investeringer i tilknyttet selskap	6	2 630 000	1 700 000
Investeringer i aksjer og andeler	6	4 692 157	4 692 157
<b>Sum anleggsmidler</b>		<b>7 322 157</b>	<b>6 392 157</b>
<b>Omløpsmidler</b>			
Bankinnskudd, kontanter o.l.		65 731	57 872
<b>Sum omløpsmidler</b>		<b>65 731</b>	<b>57 872</b>
<b>Sum eiendeler</b>		<b>7 387 888</b>	<b>6 450 030</b>
<b>Egenkapital og gjeld</b>			
<b>Innskutt egenkapital</b>			
Aksjekapital	4, 5	600 000	500 000
Overkurs	4	8 920 698	8 070 698
<b>Sum innskutt egenkapital</b>		<b>9 520 698</b>	<b>8 570 698</b>
<b>Opptjent egenkapital</b>			
Udekket tap	4, 7	-2 132 981	-2 120 839
<b>Sum opptjent egenkapital</b>		<b>-2 132 981</b>	<b>-2 120 839</b>
<b>Sum egenkapital</b>		<b>7 387 717</b>	<b>6 449 859</b>
<b>Kortsiktig gjeld</b>			
Annen kortsiktig gjeld	3	171	171
<b>Sum kortsiktig gjeld</b>		<b>171</b>	<b>171</b>
<b>Sum gjeld</b>		<b>171</b>	<b>171</b>
<b>Sum egenkapital og gjeld</b>		<b>7 387 888</b>	<b>6 450 030</b>
Bærum, 27.05.2021 Styret i Lufin AS			
_____ Helge Lunde styreleder/daglig leder			
<b>Lufin AS</b>			<b>Side 3</b>



## Regnskapsprinsipper

Årsregnskapet er satt opp i samsvar med regnskapsloven og god regnskapsskikk for små foretak. De unntaksregler som gjelder for små foretak er anvendt der annet ikke er angitt i regnskapsprinsipper.

### Omløpsmidler og kortsiktig gjeld

Omløpsmidler og kortsiktig gjeld omfatter normalt poster som forfaller til betaling innen ett år etter siste dag i regnskapsåret, samt poster som knytter seg til varekretsløpet. Omløpsmidler vurderes til laveste verdi av anskaffelseskost og antatt verdi (Laveste verdis prinsipp). Selskapet benytter markedsverdi prinsippet for investeringer i markedsbaserte verdipapirer.

### Anleggsmidler og langsiktig gjeld

Anleggsmidler omfatter eiendeler bestemt til varig eie og bruk for virksomheten. Anleggsmidler er vurdert til anskaffelseskost. Varige driftsmidler føres opp i balansen og avskrives over driftsmidlets forventede økonomiske levetid. Varige driftsmidler nedskrives til virkelig verdi ved verdifall som forventes ikke å være av forbigående art. Nedskrivninger blir reversert når grunnlaget for nedskrivningen ikke lenger finnes å være til stede.

### Inntektsføring

Inntektsføring ved salg av varer skjer på leveringstidspunktet. Tjenester inntektsføres i takt med utførelsen. Andelen av salgsinntekter som knytter seg til fremtidige serviceytelser, balanseføres som uopptjent inntekt ved salget og inntektsføres deretter i takt med levering av ytelsene.

### Fordringer

Kundefordringer føres opp i balansen til pålydende etter fradrag for avsetning til påregnelig tap. Avsetning til påregnelig tap gjøres på grunnlag av en individuell vurdering av de enkelte fordringene. I tillegg gjøres det for øvrige kundefordringer en uspesifisert avsetning for å dekke antatt tap.

Andre fordringer er også gjenstand for en tilsvarende vurdering.

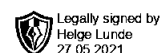
### Skatt

Skattekostnaden i resultatregnskapet omfatter periodens betalbare skatt som blir utlignet og forfaller til betaling i neste regnskapsår i tillegg til endring i utsatt skatt. Utsatt skatt er beregnet med skattesatsen ved utgangen av regnskapsåret (22%) på grunnlag av skattereduserende og skatteøkende midlertidige forskjeller som eksisterer mellom regnskapsmessige og skattemessige verdier. I beregningen er det også medtatt ligningsmessig framførbart underskudd ved regnskapsårets utgang. Skatteøkende og skattereduserende midlertidige forskjeller som reverserer eller kan reversere i samme periode er utlignet og nettoført.

### Note 1 Lønnskostnader, antall ansatte, lån til ansatte og godtgjørelse m.v.

Selskapet har ingen ansatte og er dermed ikke pliktig til å ha obligatorisk tjenestepensjonsordning. Det er ikke ytt lån eller stilt noen form for sikkerhet ovenfor daglig leder, styret eller eier.

Selskapet har etter aksjelovens § 7-6 valgt at regnskapet ikke skal revideres.



## Note 2 Skatt

<b>Årets skattekostnad</b>	<b>2020</b>	<b>2019</b>
Resultatført skatt på ordinært resultat:		
Betalbar skatt	0	0
Endring i utsatt skattefordel	0	0
<b>Skattekostnad ordinært resultat</b>	<b>0</b>	<b>0</b>
Skattepliktig inntekt:		
Ordinært resultat før skatt	-12 141	5 684
Permanente forskjeller	0	0
Anvendelse av fremførbart underskudd	0	-5 684
<b>Skattepliktig inntekt</b>	<b>-12 141</b>	<b>0</b>
Betalbar skatt i balansen:		
Betalbar skatt på årets resultat	0	0
<b>Sum betalbar skatt i balansen</b>	<b>0</b>	<b>0</b>

Skatteeffekten av midlertidige forskjeller og underskudd til fremføring som har gitt opphav til utsatt skatt og utsatte skattefordeler, spesifisert på typer av midlertidige forskjeller

	<b>2020</b>	<b>2019</b>	<b>Endring</b>
Akkumulert fremførbart underskudd	-1 097 605	-1 085 464	12 141
Inngår ikke i beregningen av utsatt skatt	1 097 605	1 085 464	-12 141
<b>Utsatt skattefordel (22 %)</b>	<b>0</b>	<b>0</b>	<b>0</b>


I henhold til God regnskapsskikk for små foretak balanseføres ikke utsatt skattefordel.

## Note 3 Annen kortsiktig gjeld

<b>Gjeld:</b>	<b>2018</b>	<b>2017</b>
Lån fra eier	171	100 171
<b>Sum gjeld til eiere</b>	<b>171</b>	<b>100 171</b>

## Note 6 Egenkapital

	<b>Aksjekapital</b>	<b>Overkurs</b>	<b>Udekket tap</b>	<b>Sum EK</b>
<b>Egenkapital pr 01.01.</b>	500 000	8 070 698	-2 120 839	6 449 859
Årets resultat	0	0	-12 141	-12 141
Emisjoner	100 000	850 000	0	950 000
<b>Egenkapital pr 31.12.</b>	<b>600 000</b>	<b>8 920 698</b>	<b>-2 132 981</b>	<b>7 387 717</b>



## Note 5 Antall aksjer, aksjeeiere m.v

Aksjekapitalen i selskapet pr. 31.12 består av:

	<b>Antall</b>	<b>Pålydende</b>	<b>Bokført</b>
Ordinære aksjer	1 000	600	600 000
<b>Sum</b>	<b>1 000</b>		<b>600 000</b>

## Eierstruktur

Aksjonærer pr. 31.12 var:

	<b>Antall</b>	<b>Eierandel</b>
Helge Lunde	1 000	100 %
<b>Totalt antall aksjer</b>	<b>1 000</b>	<b>100 %</b>

## Note 4 Langsiktig investeringer i aksjer

### Tilknyttet selskap

<b>Spesifikasjon</b>	<b>Kostpris</b>	<b>Bokført verdi</b>	<b>Årsresultat</b>	<b>Total EK</b>
Aksjer i Eldorado Esport & Ent. Grp.	2 630 000	2 630 000	-0	0
<b>Totalt</b>	<b>2 630 000</b>	<b>2 630 000</b>	<b>0</b>	<b>0</b>

### Anleggsaksjer

<b>Spesifikasjon</b>	<b>Kostpris</b>	<b>Bokført verdi</b>
Aksjer i Kameo AS	3 274 657	3 274 657
Aksjer i Latpro2 AS	1 417 500	1 417 500
<b>Totalt</b>	<b>4 692 157</b>	<b>4 692 157</b>

## Note 7 Fortsatt drift

Årsoppgjøret er avlagt under forutsetning om fortsatt drift. Selskapets aksjonær er hovedkreditor, og risiko for mislighold anses for å være meget lav.