



ÅRSREGNSKAPET FOR REGNSKAPSÅRET 2021 - GENERELL INFORMASJON

Enheten

Organisasjonsnummer: 940 108 454
Organisasjonsform: Aksjeselskap
Foretaksnavn: MIKO TRADING AS
Forretningsadresse: Kongsveien 94
1177 OSLO

Regnskapsår

Årsregnskapets periode: 01.01.2021 - 31.12.2021

Konsern

Morselskap i konsern: Ja
Konsernregnskap lagt ved: Nei

Regnskapsregler

Regler for små foretak benyttet: Nei
Benyttet ved utarbeidelsen av årsregnskapet til selskapet: Regnskapslovens alminnelige regler

Årsregnskapet fastsatt av kompetent organ

Bekreftet av representant for selskapet: Jan-Eirik Hansen
Dato for fastsettelse av årsregnskapet: 29.03.2022

Grunnlag for avgivelse

År 2021: Årsregnskapet er elektronisk innlevert
År 2020: Tall er hentet fra elektronisk innlevert årsregnskap fra 2021

Det er ikke krav til at årsregnskapet m.v. som sendes til Regnskapsregisteret er undertegnet. Kontrollen på at dette er utført ligger hos revisor/enhetens øverste organ. Sikkerheten ivaretas ved at innsender har rolle/rettighet for innsending av årsregnskapet via Altinn, og ved at det bekreftes at årsregnskapet er fastsatt av kompetent organ.

Brønnøysundregistrene, 05.08.2023



Resultatregnskap

Beløp i: NOK	Note	2021	2020
RESULTATREGNSKAP			
Inntekter			
Salgsinntekt	1	144 339 134	148 977 091
Sum inntekter		144 339 134	148 977 091
Kostnader			
Varekostnad		92 812 811	96 290 003
Lønnskostnad	6, 7	22 459 553	22 454 164
Avskrivning på driftsmidler og immaterielle eiendeler	13	1 085 453	346 670
Annen driftskostnad	7	15 905 975	14 874 276
Sum kostnader		132 263 792	133 965 113
Driftsresultat		12 075 342	15 011 977
Finansinntekter og finanskostnader			
Annen renteinntekt		10 882	34 178
Annen finansinntekt			70 133
Sum finansinntekter		10 882	104 311
Annen rentekostnad		20 732	17 306
Annen finanskostnad		90 460	5 000
Sum finanskostnader		111 192	22 306
Netto finans		-100 309	82 004
Ordinært resultat før skattekostnad		11 975 033	15 093 981
Skattekostnad på ordinært resultat	14	2 634 508	3 332 725
Ordinært resultat etter skattekostnad		9 340 525	11 761 256
Årsresultat	9	9 340 525	11 761 256
Overføringer og disponeringer			
Konsernbidrag	9	8 580 000	11 700 000
Overføringer til/fra annen egenkapital		760 525	61 256
Sum overføringer og disponeringer	9	9 340 525	11 761 256



Balanse

Beløp i: NOK	Note	2021	2020
BALANSE - EIENDELER			
Anleggsmidler			
Immaterielle eiendeler			
Konsesjoner, patenter, lisenser, varemerker ol.	13	33 669	54 374
Utsatt skattefordel	14	14 286	
Sum immaterielle eiendeler		47 955	54 374
Varige driftsmidler			
Tomter, bygninger og annen fast eiendom	13	675 743	531 743
Driftsløsøre, inventar, verktøy, kontormaskiner, ol.	13	3 805 841	915 787
Sum varige driftsmidler	13	4 481 584	1 447 531
Finansielle anleggsmidler			
Investering i datterselskap	10	1 300 000	950 000
Lån til foretak i samme konsern	5		14 013 434
Investeringer i tilknyttet selskap	11	710 000	710 000
Andre fordringer	12	361 000	161 000
Sum finansielle anleggsmidler		2 371 000	15 834 434
Sum anleggsmidler		6 900 539	17 336 339
Omløpsmidler			
Varer			
Varer	2, 3	15 070 000	10 271 000
Sum varer		15 070 000	10 271 000
Fordringer			
Kundefordringer	4	1 495 734	1 412 211
Andre fordringer		496 328	994 289
Sum fordringer		1 992 062	2 406 500
Bankinnskudd, kontanter og lignende			
Bankinnskudd, kontanter og lignende	3	11 600 037	8 924 160
Sum bankinnskudd, kontanter og lignende		11 600 037	8 924 160
Sum omløpsmidler		28 662 098	21 601 660



Balanse

Beløp i: NOK	Note	2021	2020
SUM EIENDELER		35 562 637	38 937 999
BALANSE - EGENKAPITAL OG GJELD			
Egenkapital			
Innskutt egenkapital			
Aksjekapital (7 000 aksjer à kr 100,00)	8, 9	700 000	700 000
Sum innskutt egenkapital		700 000	700 000
Opptjent egenkapital			
Annen egenkapital	9	9 457 928	8 697 403
Sum opptjent egenkapital		9 457 928	8 697 403
Sum egenkapital	9	10 157 928	9 397 403
Gjeld			
Langsiktig gjeld			
Utsatt skatt	14		646
Sum avsetninger for forpliktelser			646
Annen langsiktig gjeld			
Sum langsiktig gjeld		0	646
Kortsiktig gjeld			
Leverandørgjeld		5 348 247	3 079 750
Betalbar skatt	14	229 440	44 779
Skyldige offentlige avgifter		4 024 056	5 016 419
Kortsiktig konserngjeld	5	11 000 000	15 000 000
Annen kortsiktig gjeld		4 802 967	6 399 001
Sum kortsiktig gjeld		25 404 709	29 539 950
Sum gjeld		25 404 709	29 540 596
SUM EGENKAPITAL OG GJELD		35 562 637	38 937 999



Årsregnskap for 2021

MIKO TRADING AS
1177 OSLO

Innhold

Resultatregnskap
Balanse
Kontantstrømanalyse
Noter
Årsberetning
Revisors Beretning



Resultatregnskap for 2021 MIKO TRADING AS

	Note	2021	2020
Salgsinntekt	1	144 339 134	148 977 091
Sum driftsinntekter		144 339 134	148 977 091
Varekostnad		(92 812 811)	(96 290 003)
Lønnskostnad	6, 7	(22 459 553)	(22 454 164)
Avskrivning på driftsmidler og immaterielle eiendeler	13	(1 085 453)	(346 670)
Annen driftskostnad	7	(15 905 975)	(14 874 276)
Sum driftskostnader		(132 263 792)	(133 965 113)
Driftsresultat		12 075 342	15 011 977
Annen renteinntekt		10 882	34 178
Annen finansinntekt		0	70 133
Sum finansinntekter		10 882	104 311
Annen rentekostnad		(20 732)	(17 306)
Annen finanskostnad		(90 460)	(5 000)
Sum finanskostnader		(111 192)	(22 306)
Netto finans		(100 309)	82 004
Ordinært resultat før skattekostnad		11 975 033	15 093 981
Skattekostnad på ordinært resultat	14	(2 634 508)	(3 332 725)
Ordinært resultat		9 340 525	11 761 256
Årsresultat	9	9 340 525	11 761 256
Overføringer			
Konsernbidrag	9	8 580 000	11 700 000
Overføringer til/fra annen egenkapital		760 525	61 256
Sum	9	9 340 525	11 761 256



Balanse pr. 31. desember 2021 MIKO TRADING AS

	Note	2021	2020
EIENDELER			
Anleggsmidler			
Immaterielle eiendeler			
Konsesjoner, patenter, lisenser, varemerker ol.	13	33 669	54 374
Utsatt skattefordel	14	14 286	0
Sum immaterielle eiendeler		47 955	54 374
Varige driftsmidler			
Tomter, bygninger og annen fast eiendom	13	675 743	531 743
Driftsløsøre, inventar, verktøy, kontormaskiner, ol.	13	3 805 841	915 787
Sum varige driftsmidler	13	4 481 584	1 447 531
Finansielle anleggsmidler			
Investering i datterselskap	10	1 300 000	950 000
Lån til foretak i samme konsern	5	0	14 013 434
Investeringer i tilknyttet selskap	11	710 000	710 000
Andre fordringer	12	361 000	161 000
Sum finansielle anleggsmidler		2 371 000	15 834 434
Sum anleggsmidler		6 900 539	17 336 339
Omløpsmidler			
Varer	2, 3	15 070 000	10 271 000
Sum varer		15 070 000	10 271 000
Fordringer			
Kundefordringer	4	1 495 734	1 412 211
Andre fordringer		496 328	994 289
Sum fordringer		1 992 062	2 406 500
Bankinnskudd, kontanter og lignende	3	11 600 037	8 924 160
Sum bankinnskudd, kontanter og lignende		11 600 037	8 924 160
Sum omløpsmidler		28 662 098	21 601 660
Sum eiendeler		35 562 637	38 937 999







Balanse pr. 31. desember 2021

MIKO TRADING AS

	Note	2021	2020
EGENKAPITAL OG GJELD			
Egenkapital			
Innskutt egenkapital			
Aksjekapital (7 000 aksjer à kr 100,00)	8, 9	700 000	700 000
Sum innskutt egenkapital		700 000	700 000
Opptjent egenkapital			
Annen egenkapital	9	9 457 928	8 697 403
Sum opptjent egenkapital		9 457 928	8 697 403
Sum egenkapital	9	10 157 928	9 397 403
Gjeld			
Avsetning for forpliktelser			
Utsatt skatt	14	0	646
Sum avsetning for forpliktelser		0	646
Sum langsiktig gjeld		0	646
Kortsiktig gjeld			
Leverandørgjeld		5 348 247	3 079 750
Betalbar skatt	14	229 440	44 779
Skyldige offentlige avgifter		4 024 056	5 016 419
Kortsiktig konserngjeld	5	11 000 000	15 000 000
Annen kortsiktig gjeld		4 802 967	6 399 001
Sum kortsiktig gjeld		25 404 709	29 539 950
Sum gjeld		25 404 709	29 540 596
Sum egenkapital og gjeld		35 562 637	38 937 999

Oslo, 29. mars 2022


Jan-Eirik Hårseth
Styrets leder
Fredrik Michelsen
Styremedlem
Tore Andre Nilsen
Styremedlem
Thomas Michelsen
Styremedlem / Daglig leder
Nicolai Michelsen
Styremedlem

**Kontantstrømoppstilling****MIKO TRADING AS**

	Note	2021	2020
Likvider tilført/brukt på virksomheten:			
Årsresultat	9	9 340 525	11 761 256
+ Ordinære avskrivninger	13	1 085 453	346 670
+/- Endring i utsatt skatt	14	(14 932)	(12 054)
Tilført fra årets virksomhet		<u>10 411 046</u>	<u>12 095 872</u>
+/- Endr.i lager, debitorer og kreditorer		(2 614 027)	1 837 892
+/- Endr.i andre tidsavgrensningsposter		<u>(330 447)</u>	<u>904 342</u>
A = Netto likviditetsendr. fra virksomhet		<u>7 466 572</u>	<u>14 838 106</u>
Likvider tilført/brukt på investeringer:			
- Investeringer i varige driftsmidler	13	(4 098 800)	(81 169)
+/- Endring andre investeringer		<u>13 484 139</u>	<u>(15 146 406)</u>
B = Netto likviditetsendr. fra investering		<u>9 385 339</u>	<u>(15 227 576)</u>
Likvider tilført/brukt på finansiering:			
+ Opptak av ny gjeld (korts. og langs.)		0	6 448 181
- Nedbetaling av gammel gjeld		(5 596 035)	0
+/- Konsernbidrag	9	<u>(8 580 000)</u>	<u>(11 700 000)</u>
C = Netto likviditetsendr. fra finansiering		<u>(14 176 035)</u>	<u>(5 251 819)</u>
+ Likviditetsbeholdning 1.1.	3	8 924 160	14 565 450
A+B+C Netto endr. i likvider gjennom året		<u>2 675 877</u>	<u>(5 641 290)</u>
= Likviditetsbeholdning 31.12.		<u>11 600 037</u>	<u>8 924 160</u>



MIKO TRADING AS STYRETS ÅRSBERETNING 2021

Miko Trading er et selskap med hovedkontor i Oslo. Miko Trading gjenvinner skadete varepartier, kjøper overproduerte varer samt feilproduserte varer. Varene omsettes gjennom vår butikk «Havaristen» i Ytre Enebakk samt nettbutikken havaristen.no

Virksomheten startet i 1972. Selskapet har opparbeidet en stor kontaktflate og et tillitsforhold til renommerte forsikringsselskap i hele Europa. En tilsvarende kontaktflate og tillitsforhold er opparbeidet til spesialvirksomheter som bearbeider alle slags skadete varer. Eksempler på skadete varepartier er muggen kaffe, nøtter med mark, rustet stål, vannskadet kunstgjødse, forurenset krydder etc.

Virksomhetens forretningside og strategi er å være ledende innen kjøp, salg og bearbeiding av skadete varer, overskuddsproduksjon, feilproduksjon og utgåtte varer. Bærekraft og sirkulær økonomi er blitt dagligdagse uttrykk og virksomheten har i 2021 jobbet aktivt med å markedsføre at vårt mål til et bærekraftig samfunn er å redde og forlenge levetiden til skadete og ukurante varer.

Selskapet har hatt en nedgang i omsetningen på 3% fra 2020 til 2021. Resultatgraden i 2021 er på 8,4%. Selskapet har en egenkapitalandel på 28%. Likviditeten er god. Utviklingen i omsetning, resultatgrad og egenkapitalandel er som forventet.

Styret har forventninger om videre vekst. Resultatgraden forventes å ligge på samme nivå som forrige år. Styret mener det ikke vil være behov for lånefinansiering eller annen tilførsel av kapital.

Styret mener at årsregnskapet gir et rettvise bilde av selskapets eiendeler og gjeld, finansielle stilling og resultat.

Økende konkurranse fra nye aktører vil ha innflytelse på forventet vekst, men oppfattes ikke som en trussel for opparbeidete markedsandeler.

Forskning og utvikling er integrert i den daglige drift og kommer derfor ikke særskilt til uttrykk i regnskapet. Det gir imidlertid utslag i form av forbedrede rutiner og verktøy for vurdering og håndtering av skadet gods.

Årsregnskapet for 2021 er satt opp under forutsetning av fortsatt drift. Det bekreftes herved at forutsetningen for fortsatt drift er til stede.

Sykefraværet i selskapet var på totalt 737 dager i 2021, noe som utgjorde 9,5% av total arbeidstid. Korttidsfraværet utgjorde 2,7%. Noe av sykefraværet kan relateres til tiltak i forbindelse med korona, men styret anser dette som for høyt og vil fortsette arbeidet med å redusere antall sykedager.

Det har ikke forekommet eller blitt rapportert alvorlige arbeidsuhell eller ulykker i løpet av året, som har resultert i store materielle skader eller personskader.

Arbeidsmiljøet betraktes som godt, og det iverksettes løpende tiltak for forbedringer.

Selskapet har pr utgangen av året 54 ansatte, av disse er 27 kvinner (50%). Kvinneandelen i administrative stillinger utgjør 50%, mens andelen av kvinner i lederstillinger utgjør 0%.

Gjennomsnittslønn for kvinner og menn i heltidsstillinger utgjorde henholdsvis kr 550.000 og kr 620.000. Selskapet har totalt 24 ansatte i deltidstillinger, av disse er 12 kvinner. Selskapet har som policy at arbeid av lik verdi skal gi lik lønn.

Selskapet arbeider aktivt, målrettet og planmessig for likestilling innenfor virksomheten. Ved rekruttering, prioriteres personlige kvalifikasjoner fremfor kjønn. Det underrepresenterte kjønn vil i større grad bli oppfordret til å søke. På denne måten vil selskapet forsøke å øke kvinneandelen i lederstillingene.



Bedriften arbeider for å fremme likestilling, sikre like muligheter og rettigheter og hindre diskriminering på grunn av etnisitet, nasjonal opprinnelse, avstamning, hudfarge, språk, religion og livssyn.

Bedriften forurensrer ikke det ytre miljø.

Etter styrets oppfatning gir fremlagt resultatregnskap og balanse med noter uttrykk for virksomhetens resultat for 2021 og økonomiske stilling ved årsskiftet.

Det er ikke inntrådt forhold etter regnskapsårets slutt som er av betydning for bedømmelsen av regnskapet.


Virksomheten har for 2021 hatt et overskudd på kr. 9.340.525, som foreslåes anvendt ved:


Konsernbidrag	kr 8.580.000
Overført annen egenkapital	kr 760.525
Sum disponert	kr 9.340.525


Oslo, 29. mars 2022


Jan-Eirik Hansen
Styreleder


Fredrik Michelsen
Styremedlem


Thomas Michelsen
Styremedlem &
Daglig leder


Nicolai Michelsen
Styremedlem


Tore A. Nilsen
Styremedlem

VI KJØPER OG GJENVINNER SKADETE VAREPARTIER, OVERSKUDDSVARER, FEILPRODUKSERTE
VARER SAMT UTGÅTTE VARER



Note 1 Regnskapsprinsipper

Note 1 Regnskapsprinsipper

Årsregnskapet er satt opp i samsvar med regnskapsloven og god regnskapsskikk.

1-1 Driftsinntekter

Inntektsføring ved salg av varer skjer på leveringstidspunktet. Tjenester inntektsføres etter hvert som de leveres.

1-2 Skatt

Skattekostnaden i resultatregnskapet omfatter både periodens betalbare skatt og endring i utsatt skatt. Utsatt skatt er beregnet med 22 % på grunnlag av de midlertidige forskjeller som eksisterer mellom regnskapsmessige og skattemessige verdier, samt ligningsmessig underskudd til fremføring ved utgangen av regnskapsåret. Skatteøkende og skattereduserende midlertidige forskjeller som reverseres eller kan reversere i samme periode er utlignet og nettoført.

1-3 Klassifisering og vurdering av balanseposter

Anleggsmidler omfatter eiendeler bestemt til varig eie og bruk. Anleggsmidler er vurdert til anskaffelseskost. Varige driftsmidler balanseføres og avskrives over driftsmidlets økonomiske levetid. Varige driftsmidler nedskrives til gjenvinnbart beløp ved verdifall som forventes ikke å være forbigående. Gjenvinnbart beløp er det høyeste av netto salgsverdi og verdi i bruk. Verdi i bruk er nåverdi av fremtidige kontantstrømmer knyttet til eiendelen. Nedskrivningen reverseres når grunnlaget for nedskrivningen ikke lenger er til stede.

Omløpsmidler og kortsiktig gjeld omfatter normalt poster som forfaller til betaling innen ett år etter balansedagen, samt poster som knytter seg til varekretsløpet. Omløpsmidler vurderes til laveste verdi av anskaffelseskost og antatt virkelig verdi.

1-4 Fordringer

Kundefordringer og andre fordringer oppføres til pålydende etter fradrag for avsetning til forventet tap. Avsetning til tap gjøres på grunnlag av en individuell vurdering av de enkelte fordringene.

1-5 Varer

Varer er vurdert til det laveste av anskaffelseskost og netto salgsverdi.

1-6 Datterselskaper

Datterselskaper vurderes etter kostmetoden. Konsernbidrag til datterselskap, med fradrag for skatt, føres som økt kostpris for aksjene. Utbytte eller konsernbidrag fra datterselskap inntektsføres samme år som det avsettes i datterselskapet.

1-7 Kontantstrømoppstilling

Kontantstrømoppstilling utarbeides etter den indirekte metoden. Kontanter og kontantekvivalenter omfatter kontanter, bankinnskudd og andre kortsiktige, likvide plasseringer som umiddelbart og med uvesentlig kursrisiko kan konverteres til kjente kontantbeløp og med forfallsdato kortere enn tre måneder fra anskaffelsesdato.



Note 2 Varelager

	2021	2020
Beholdning innkjøpte varer for videresalg	15 070 000	10 271 000
Ukurans	-	-
Sum varelager per 31.12.	15 070 000	10 271 000

Note 3 Kontanter, bankinnskudd, pantsettelse og garantier

Kontanter og Bankinnskudd	2021	2020
Kontanter og bankinnskudd, ikke bundne midler	10 486 150	7 784 301
Bundne midler	1 113 887	1 139 859
Sum bankinnskudd 31.12.	11 600 037	8 924 160

Bevilgede trekkrettigheter	2021	2020
Benyttet trekkrettighet kassekreditt 31.12.	-	-
Ubenyttet trekkrettighet kassekreditt 31.12.	2 000 000	2 000 000
Sum trekkrettighet kassekreditt 31.12.	2 000 000	2 000 000

Balanseført verdi av pantsatte eiendeler	2021	2020
Varelager (note 2)	15 070 000	10 271 000
Sum	15 070 000	10 271 000

	2021	2020
Selvskyldnerkausjon (garanti) gitt til Miko AS	20 300 000	20 300 000
Selvskyldnerkausjon (garanti) gitt fra Miko AS	1 000 000	1 000 000

Note 4 Kundefordringer

	2021	2020
Utestående kundefordringer 31.12	1 456 540	1 412 211
Opptjent, ikke fakturerte inntekter	39 194	-
Tapsavsetning kundefordringer	-	-
Sum kundefordringer 31.12.	1 495 734	1 412 211

Konstaterte tap på kundefordringer	3 600	-
------------------------------------	-------	---

Note 5 Mellomværende med selskap i samme konsern m.v.:

	Fordringer	
	2021	2020
Fordring Miko AS	-	14 013 434
Fordringer på foretak i samme konsern	-	14 013 434

	Gjeld	
	2021	2020
Avgitt konsernbidrag Miko AS	11 000 000	15 000 000
Gjeld til foretak i samme konsern	11 000 000	15 000 000



Note 6 Lønnskostnader

Lønnskostnader	2021	2020
Lønn	18 809 209	18 937 545
Arbeidsgiveravgift	2 761 988	2 682 206
Pensjonskostnader	674 840	595 588
Andre lønnsrelaterte ytelser	213 516	238 825
Sum	22 459 553	22 454 164

Selskapet har i 2021 sysselsatt 30 årsverk.

Selskapet er pliktig til å ha tjenstepensjonsordning etter lov om obligatorisk tjenstepensjon. Selskapets pensjonsordninger tilfredstiller kravene i denne loven.

Selskapets pensjonsordning omfatter alle fast ansatte. Ordningene gir rett til definerte fremtidige ytelser. Disse er i hovedsak avhengig av antall opptjeningsår og lønnsnivå. Forpliktelsen er dekket gjennom forsikringsselskap. De aktuariemessige forutsetningene er basert på vanlige benyttede forutsetninger innen forsikring når det gjelder demografiske faktorer.

Note 7 Ytelser/godtgjørelser til daglig leder, styret og revisor

Ytelser til ledende personer

	Daglig leder
Lønn	2 489 256
Pensjonskostnader	49 785
Annen godtgjørelse	1 830
Sum	2 540 871

Daglig leder og styret

Det er ikke utbetalt lønn eller annen godtgjørelse til styret. Det er ikke gitt lån eller sikkerhetsstillelse til daglig leder, styrets leder eller andre nærstående parter i 2021. Selskapet har ingen avtalefestet forpliktelse overfor daglig leder ved fratredelse eller styret ved opphør av styreverv.

Godtgjørelse til revisor (Ekskl merverdiavgift)	2021	2020
Godtgjørelse for lovpålagt revisjon	65 910	63 140
Godtgjørelse for årsregnskap og noter	21 970	21 320
Godtgjørelse for attestasjonstjenester	1 690	1 640
Godtgjørelse for andre tjenester utenfor revisjon	890	7 620
Godtgjørelse for skatterådgivning	5 915	5 740
Sum godtgjørelse til revisor	96 375	99 460

Note 8 Antall aksjer, aksjeeiere m.v

Aksjekapital	Antall	Pålydende	Balanseført
Ordinære aksjer	7 000	100	700 000

Alle aksjene gir samme rettigheter i selskapet.

Aksjonærer	Aksjer	Eierandel
Miko AS	7 000	100,0 %
Totalt antall aksjer	7 000	100,0 %

Morselskap Miko AS har hovedkontor i Oslo. Det utarbeides konsernregnskap for konsernet.



Note 9 Egenkapital

	Aksje- kapital	Annen EK	Sum
Egenkapital 01.01.	700 000	8 697 403	9 397 403
Årets resultat	-	9 340 525	9 340 525
Konsernbidrag	-	-8 580 000	-8 580 000
Egenkapital 31.12	700 000	9 457 928	10 157 928

Note 10 Datterselskaper

Datterselskap	Eierandel	Stemme andel	Antall aksjer	Kostpris	Balanseført verdi	Konsern- bidrag
Havaristen AS	100 %	100 %	100	500 000	500 000	-
Svago AS	100 %	100 %	800 000	800 000	800 000	-
Totalt				1 300 000	1 300 000	-

Investeringer i datterselskaper er bokført etter kostmetoden.

Opplysninger om organisasjonsnummer og forretningskontor:

	Org.nr.	Forretnings kontor	Egenkapital 31.12.2021	Årsresultat 2021
Havaristen AS	940 108 454	Oslo	2 385 372	60 551
Svago AS	924 924 853	Oslo	702 426	2 770

Note 11 Tilknyttet selskap

Tilknyttet selskap	Eierandel	Stemme andel	Antall aksjer	Kostpris	Balanseført verdi	Utbytte
Spotmarked AS	33 %	33 %	2 000	710 000	710 000	-
Totalt				710 000	710 000	-

Investeringer i datterselskaper er bokført etter kostmetoden.

Opplysninger om organisasjonsnummer og forretningskontor:

	Org.nr.	Forretnings kontor	Egenkapital 31.12.2021	Årsresultat 2021
Spotmarked AS	925 040 479	Larvik	479 415	-1 307 803

Note 12 Mellomværende med tilknyttede selskaper:

	Fordringer	
	2021	2020
Fordring Spotmarked AS	200 000	-
Fordringer på tilknyttede selskaper	200 000	-
Renter	-	-



Note 13 Varige driftsmidler

	Nettbutikk	Bygg og anlegg	Maskiner og inventar	Biler	Sum
Anskaffelseskost 01.01.	128 438	655 586	3 983 168	182 820	4 950 012
Tilgang	-	174 884	3 923 916	-	4 098 800
Avgang	-	-	-	-	-
Anskaffelseskost 31.12.	128 438	830 470	7 907 084	182 820	9 048 812
Akkumulerte avskrivninger 31.12.	-94 769	-154 727	-4 161 150	-122 913	-4 533 559
Balanseført verdi pr. 31.12.	33 669	675 743	3 745 934	59 907	4 515 253
Årets avskrivninger	8 418	30 884	1 031 175	14 976	1 085 453
Avskrivningsperiode	20 %	4 - 10 %	20 %	20 %	

Driftsmidler avskrives med en årlig prosentsats etter saldometoden basert på estimert levetid.

Note 14 Skatt

Årets skattekostnad fordeler seg på:	2021	2020	
Betalbar skatt	229 440	44 779	
Endring i utsatt skatt i balansen	-14 932	-12 054	
Skatt på konsernbidrag	2 420 000	3 300 000	
Sum skattekostnad	2 634 508	3 332 725	
Beregning av årets skattegrunnlag:	2021	2020	
Resultat før skattekostnad	11 975 033	15 093 981	
Permanente forskjeller	-	54 771	
Endring i midlertidige forskjeller	67 875	54 788	
Årets skattegrunnlag	12 042 908	15 203 540	
Betalbar skatt(+)/ Skatt til gode (-)	2 649 440	3 344 779	
Skatt på konsernbidrag	-2 420 000	-3 300 000	
Betalbar skatt(+)/ Skatt til gode (-) i balansen	229 440	44 779	
Beregning av utsatt skatt:	2021	2020	Endring
Anleggsmidler	-65 322	2 937	68 259
Omløpsmidler	384	-	-384
Midlertidige forskjeller	-64 938	2 937	67 875
Skattemessig underskudd	-	-	-
Sum grunnlag for utsatt skattefordel	-64 938	2 937	67 875
Utsatt skatt (+) / Utsatt skattefordel (-)	-14 286	646	14 933
Beregning av skattekostnad:	2021	2020	
Skatt av resultat før skatt (22 %)	2 634 507	3 320 676	
Permanente forskjeller (22 %)	-	12 050	
Beregnet skattekostnad	2 634 508	3 332 725	
Effektiv skattesats	22,0 %	22,1 %	



Lytomt Revisjon AS

Bekkestuveien 19 a
1357 Bekkestua

Telefon: +(47) 41 17 44 50
E-mail: odd.ivar@lytomtrevisjon.no
www.lytomtrevisjon.no

Til generalforsamlingen i Miko Trading AS

UAVHENGIG REVISORS BERETNING

Uttalelse om revisjonen av årsregnskapet

Konklusjon

Vi har revidert Miko Trading AS' årsregnskap som viser et overskudd på kr 9 340 525. Årsregnskapet består av balanse per 31. desember 2021, resultatregnskap for regnskapsåret avsluttet per denne datoen og noter til årsregnskapet, herunder et sammendrag av viktige regnskapsprinsipper.

Etter vår mening

- Oppfyller årsregnskapet gjeldende lovkrav, og
- Gir årsregnskapet et rettviseende bilde av selskapets finansielle stilling per 31. desember 2021 og av dets resultat og kontantstrømmer for regnskapsåret avsluttet per denne datoen i samsvar med regnskapslovens regler og god regnskapsskikk i Norge

Grunnlag for konklusjonen

Vi har gjennomført revisjonen i samsvar med de internasjonale revisjonsstandardene «international Standards on Auditing» (ISA-ene). Våre oppgaver og plikter i henhold til disse standardene er beskrevet nedenfor under *Revisors oppgaver og plikter ved revisjon av årsregnskapet*. Vi er uavhengige av selskapet slik det kreves i lov, forskrift og «International Code of Ethics for Professional Accountants» (inkludert internasjonale uavhengighetsstandarder) utstedt av «the International Ethics Standards Board for Accountants» (IESBA-reglene), og vi har overholdt våre øvrige etiske forpliktelser i samsvar med disse kravene. Innhentet revisjonsbevis er etter vår vurdering tilstrekkelig og hensiktsmessig som grunnlag for vår konklusjon.

Øvrig informasjon

Styret og daglig leder (ledelsen) er ansvarlig for øvrig informasjon i årsberetningen. Vår konklusjon om årsregnskapet ovenfor dekker ikke informasjonen i årsberetningen.

I forbindelse med revisjonen av årsregnskapet er det vår oppgave å lese årsberetningen. Formålet er å vurdere hvorvidt det foreligger vesentlig inkonsistens mellom årsberetningen og årsregnskapet og den kunnskap vi har opparbeidet oss under revisjonen av årsregnskapet, eller hvorvidt informasjon ellers framstår som vesentlig feil. Vi har plikt til å rapportere dersom årsberetningen framstår som vesentlig feil. Vi har ingenting å rapportere i så henseende.

Organisasjonsnummer: 991 404 066 MVA
Medlem av Den norske Revisorforening



Lytomt Revisjon AS

Ledelsens ansvar for årsregnskapet

Ledelsen er ansvarlig for å utarbeide årsregnskapet og for at det gir et rettviseende bilde i samsvar med regnskapslovens regler og god regnskapsskikk i Norge. Ledelsen er også ansvarlig for slik intern kontroll som den finner nødvendig for å kunne utarbeide et årsregnskap som ikke inneholder vesentlig feilinformasjon, verken som følge av misligheter eller utilsiktede feil.

Ved utarbeidelse av årsregnskapet må ledelsen ta standpunkt til selskapets evne til fortsatt drift og opplyse om forhold av betydning for fortsatt drift. Forutsetningen om fortsatt drift skal legges til grunn for årsregnskapet så lenge det ikke er sannsynlig at virksomheten vil bli avviklet.

Revisors oppgaver og plikter ved revisjon av årsregnskapet

Vårt mål er å oppnå betryggende sikkerhet for at årsregnskapet som helhet ikke inneholder vesentlig feilinformasjon, verken som følge av misligheter eller utilsiktede feil, og å avgi en revisjonsberetning som inneholder vår konklusjon. Betryggende sikkerhet er en høy grad av sikkerhet, men ingen garanti for at en revisjon utført i samsvar med ISA-ene, alltid vil avdekke vesentlig feilinformasjon som eksisterer. Feilinformasjon kan oppstå som følge av misligheter eller utilsiktede feil. Feilinformasjon blir vurdert som vesentlig dersom den enkeltvis eller samlet med rimelighet kan forventes å påvirke økonomiske beslutninger som brukerne foretar basert på årsregnskapet.

For videre beskrivelse av revisors oppgaver og plikter vises det til <https://revisorforeningen.no/revisjonsberetninger>.

Bekkestua, 29. mars 2022

Lytomt Revisjon AS

Odd Ivar Lytomt

Statsautorisert revisor

(2)