



ÅRSREGNSKAPET FOR REGNSKAPSÅRET 2022 - GENERELL INFORMASJON

Enheten

Organisasjonsnummer: 936 284 361
Organisasjonsform: Aksjeselskap
Foretaksnavn: SYSTEMSIKRING AS
Forretningsadresse: Klæbuveien 138
7031 TRONDHEIM

Regnskapsår

Årsregnskapets periode: 01.01.2022 - 31.12.2022

Konsern

Morselskap i konsern: Nei

Regnskapsregler

Regler for små foretak benyttet: Ja
Benyttet ved utarbeidelsen av årsregnskapet til selskapet: Regnskapslovens alminnelige regler

Årsregnskapet fastsatt av kompetent organ

Bekreftet av representant for selskapet: Eirik Larsen
Dato for fastsettelse av årsregnskapet: 22.03.2023

Grunnlag for avgivelse

År 2022: Årsregnskapet er elektronisk innlevert
År 2021: Tall er hentet fra elektronisk innlevert årsregnskap fra 2022

Det er ikke krav til at årsregnskapet m.v. som sendes til Regnskapsregisteret er undertegnet. Kontrollen på at dette er utført ligger hos revisor/enhetens øverste organ. Sikkerheten ivaretas ved at innsender har rolle/rettighet for innsending av årsregnskapet via Altinn, og ved at det bekreftes at årsregnskapet er fastsatt av kompetent organ.

Brønnøysundregistrene, 14.05.2024



Resultatregnskap

Beløp i: NOK	Note	2022	2021
RESULTATREGNSKAP			
Inntekter			
Salgsinntekt	1	46 080 839	47 519 726
Annen driftsinntekt		3 874	12 816
Sum inntekter		46 084 713	47 532 542
Kostnader			
Varekostnad		19 890 596	23 203 161
Lønnskostnad	2	16 021 937	14 559 904
Avskrivning av driftsmidler og immaterielle eiendeler	3	298 498	187 050
Annen driftskostnad	1	4 042 125	3 894 869
Sum kostnader		40 253 156	41 844 984
Driftsresultat		5 831 557	5 687 558
Finansinntekter og finanskostnader			
Annen renteinntekt		15 474	7 092
Sum finansinntekter		15 474	7 092
Annen rentekostnad		4 867	7 956
Sum finanskostnader		4 867	7 956
Netto finans		10 607	-864
Ordinært resultat før skattekostnad		5 842 164	5 686 694
Skattekostnad på resultat	4	1 285 277	1 238 599
Ordinært resultat etter skattekostnad		4 556 887	4 448 095
Årsresultat		4 556 887	4 448 095
Årsresultat etter minoritetsinteresser		4 556 887	4 448 095
Totalresultat		4 556 887	4 448 095
Overføringer og disponeringer			
Ordinært utbytte		3 000 000	3 000 000



Resultatregnskap

Beløp i: NOK	Note	2022	2021
Avsatt til annen egenkapital		1 556 887	1 448 095
Sum overføringer og disponeringer	5	4 556 887	4 448 095



Balanse

Beløp i: NOK	Note	2022	2021
BALANSE - EIENDELER			
Anleggsmidler			
Immaterielle eiendeler			
Utsatt skattefordel	4		
Varige driftsmidler			
Tomter, bygninger o.a. fast eiendom	3	12 133	13 733
Maskiner og anlegg	3	628 252	681 011
Transportmidler	3	559 315	148 022
Driftsløsøre, inventar o.a. utstyr	3	10 034	15 837
Sum varige driftsmidler		1 209 734	858 603
Finansielle anleggsmidler			
Lån til foretak i samme konsern	1		
Lån til tilknyttet selskap og felles kontrollert virksomhet	1		
Sum anleggsmidler		1 209 734	858 603
Omløpsmidler			
Varer			
Lager av varer og annen beholdning		15 404 441	11 320 612
Sum varer		15 404 441	11 320 612
Fordringer			
Kundefordringer	1	7 637 043	9 617 029
Andre kortsiktige fordringer	1	472 180	600 251
Konsernfordringer	1		
Sum fordringer		8 109 223	10 217 280
Bankinnskudd, kontanter og lignende			
Bankinnskudd, kontanter o.l.		7 253 465	8 058 527
Sum bankinnskudd, kontanter og lignende		7 253 465	8 058 527
Sum omløpsmidler		30 767 128	29 596 419
SUM EIENDELER		31 976 862	30 455 023



Balanse

Beløp i: NOK	Note	2022	2021
BALANSE - EGENKAPITAL OG GJELD			
Egenkapital			
Innskutt egenkapital			
Aksjekapital	5, 6	100 000	100 000
Overkurs	5		
Sum innskutt egenkapital		100 000	100 000
Opptjent egenkapital			
Annen egenkapital	5	19 397 431	17 840 544
Sum opptjent egenkapital		19 397 431	17 840 544
Sum egenkapital		19 497 431	17 940 544
Gjeld			
Langsiktig gjeld			
Utsatt skatt	4	27 573	22 117
Andre avsetninger for forpliktelser		40 752	40 752
Sum avsetninger for forpliktelser		68 325	62 869
Annen langsiktig gjeld			
Langsiktig konserngjeld	1		
Sum langsiktig gjeld		68 325	62 869
Kortsiktig gjeld			
Leverandørgjeld	1	2 883 024	3 379 788
Betalbar skatt	4	1 279 821	1 216 482
Skyldig offentlige avgifter		3 058 031	3 368 970
Utbytte	5	3 000 000	3 000 000
Kortsiktig konserngjeld	1		
Annen kortsiktig gjeld	1	2 190 231	1 486 369
Sum kortsiktig gjeld		12 411 107	12 451 609
Sum gjeld		12 479 432	12 514 478
SUM EGENKAPITAL OG GJELD		31 976 862	30 455 023



Balanse

Beløp i: NOK	Note	2022	2021
---------------------	-------------	-------------	-------------



Brønnøysundregistrene

ÅRSREGNSKAP FOR REGNSKAPSÅRET 2022 - GENERELL INFORMASJON

Journalnummer: 2023 342193

Enheten

Organisasjonsnummer: 936 284 361
Organisasjonsform: Aksjeselskap
Foretaksnavn: SYSTEMSIKRING AS
Forretningsadresse: Klæbuveien 138
7031 TRONDHEIM

Regnskapsår

Årsregnskapets periode: 01.01.2022 - 31.12.2022

Konsern

Morselskap i konsern: Nei

Regnskapsregler

Regler for små foretak benyttet: Ja
Benyttet ved utarbeidelsen av
årsregnskapet til selskapet: Regnskapslovens alminnelige regler

Årsregnskapet fastsatt av kompetent organ

Bekreftet av representant for selskapet: Eirik Larsen
Dato for fastsettelse av årsregnskapet: 22.03.2023

Revisjon

Årsregnskapet er utarbeidet av ekstern
autorisert regnskapsfører: Ja
Ekstern autorisert regnskapsfører har i
løpet av regnskapsåret bistått ved den
løpende regnskapsføringen eller utført
andre tjenester for selskapet enn å
utarbeide årsregnskapet: Ja

Grunnlag for avgivelse

År 2022: Årsregnskap er elektronisk innlevert.
År 2021: Tall er hentet fra elektronisk innlevert årsregnskap fra 2022.

Det er ikke krav til at årsregnskapet m.v. som sendes til Regnskapsregisteret er undertegnet. Kontrollen på at dette er utført ligger hos revisor/enhetens øverste organ. Sikkerheten ivaretas ved at innsender har rolle/rettighet for innsending av årsregnskapet via Altinn, og ved at det bekreftes at årsregnskapet er fastsatt av kompetent organ.

Brønnøysundregistrene, 01.04.2023

Brønnøysundregistrene
Postadresse: Postboks 900, 8910 Brønnøysund
Telefon: 75 00 75 00
E-post: firmapost@brreg.no Internett: www.brreg.no
Organisasjonsnummer: 974 760 673



Organisasjonsnr: 936 284 361
SYSTEMSIKRING AS

RESULTATREGNSKAP

Beløp i: NOK	Note	2022	2021
RESULTATREGNSKAP			
Inntekter			
Salgsinntekt	1	46 080 839	47 519 726
Annen driftsinntekt		3 874	12 816
Sum inntekter		46 084 713	47 532 542
Kostnader			
Varekostnad		19 890 596	23 203 161
Lønnskostnad	2	16 021 937	14 559 904
Avskrivning av driftsmidler og immaterielle eiendeler	3	298 498	187 050
Annen driftskostnad	1	4 042 125	3 894 869
Sum kostnader		40 253 156	41 844 984
Driftsresultat		5 831 557	5 687 558
Finansinntekter og finanskostnader			
Annen renteinntekt		15 474	7 092
Sum finansinntekter		15 474	7 092
Annen rentekostnad		4 867	7 956
Sum finanskostnader		4 867	7 956
Netto finans		10 607	-864
Ordinært resultat før skattekostnad		5 842 164	5 686 694
Skattekostnad på resultat	4	1 285 277	1 238 599
Ordinært resultat etter skattekostnad		4 556 887	4 448 095
Årsresultat		4 556 887	4 448 095
Årsresultat etter minoritetsinteresser		4 556 887	4 448 095
Totalresultat		4 556 887	4 448 095
Overføringer og disponeringer			
Ordinært utbytte		3 000 000	3 000 000
Avsatt til annen egenkapital		1 556 887	1 448 095
Sum overføringer og disponeringer	5	4 556 887	4 448 095



Organisasjonsnr: 936 284 361
SYSTEMSIKRING AS

BALANSE

Beløp i: NOK	Note	2022	2021
BALANSE - EIENDELER			
Anleggsmidler			
Immaterielle eiendeler			
Utsatt skattefordel	4		
Varige driftsmidler			
Tomter, bygninger o.a. fast eiendom	3	12 133	13 733
Maskiner og anlegg	3	628 252	681 011
Transportmidler	3	559 315	148 022
Driftsløsøre, inventar o. a. utstyr	3	10 034	15 837
Sum varige driftsmidler		1 209 734	858 603
Finansielle anleggsmidler			
Lån til foretak i samme konsern	1		
Lån til tilknyttet selskap og felles kontrollert virksomhet	1		
Sum anleggsmidler		1 209 734	858 603
Omløpsmidler			
Varer			
Lager av varer og annen beholdning		15 404 441	11 320 612
Sum varer		15 404 441	11 320 612
Fordringer			
Kundefordringer	1	7 637 043	9 617 029
Andre kortsiktige fordringer	1	472 180	600 251
Konsernfordringer	1		
Sum fordringer		8 109 223	10 217 280
Bankinnskudd, kontanter og lignende			
Bankinnskudd, kontanter o. l.		7 253 465	8 058 527
Sum bankinnskudd, kontanter og lignende		7 253 465	8 058 527
Sum omløpsmidler		30 767 128	29 596 419
SUM EIENDELER		31 976 862	30 455 023
BALANSE - EGENKAPITAL OG GJELD			



Egenkapital			
Innskutt egenkapital			
Aksjekapital	5, 6	100 000	100 000
Overkurs	5		
Sum innskutt egenkapital		100 000	100 000
Opptjent egenkapital			
Annen egenkapital	5	19 397 431	17 840 544
Sum opptjent egenkapital		19 397 431	17 840 544
Sum egenkapital		19 497 431	17 940 544
Gjeld			
Langsiktig gjeld			
Utsatt skatt	4	27 573	22 117
Andre avsetninger for forpliktelser		40 752	40 752
Sum avsetninger for forpliktelser		68 325	62 869
Annen langsiktig gjeld			
Langsiktig konserngjeld	1		
Sum langsiktig gjeld		68 325	62 869
Kortsiktig gjeld			
Leverandørgjeld	1	2 883 024	3 379 788
Betalbar skatt	4	1 279 821	1 216 482
Skyldig offentlige avgifter		3 058 031	3 368 970
Utbytte	5	3 000 000	3 000 000
Kortsiktig konserngjeld	1		
Annen kortsiktig gjeld	1	2 190 231	1 486 369
Sum kortsiktig gjeld		12 411 107	12 451 609
Sum gjeld		12 479 432	12 514 478
SUM EGENKAPITAL OG GJELD		31 976 862	30 455 023



Organisasjonsnr: 936 284 361
SYSTEMSIKRING AS

NOTEOPPLYSNINGER - SELSKAP - alle poster oppgitt i hele tall

Note

1

Antall årsverk i regnskapsåret
18.00

Sum Beløp

Balanseført verdi 31.12. Varige driftsmidler Immaterielle eiend.

Konsernregnskap

Morselskapet sitt navn

Forretningskontor for morselskapet

Begrunnelse for at datterselskap er utelatt fra konsolideringen

Samlet beløp - tilknyttet selskap Årets Fjorårets

Samlet beløp - foretak i samme konsern Årets Fjorårets

Samlet beløp - foretak i samme konsern Årets Fjorårets

Samlet beløp - felles kontrollert virksomhet Årets Fjorårets

Pantstillelse Beløp

Beholdning av egne aksjer Antall Pålydende Andel av aksjek.



Klæbuveien 127B
7031 Trondheim
www.bdo.no

Uavhengig revisors beretning

Til generalforsamlingen i Systemsikring AS

Konklusjon

Vi har revidert årsregnskapet til Systemsikring AS.

Årsregnskapet består av:

- Balanse per 31. desember 2022
- Resultatregnskap for 2022
- Noter til årsregnskapet, herunder et sammendrag av viktige regnskapsprinsipper.

Etter vår mening:

- Oppfyller årsregnskapet gjeldende lovkrav, og
- Gir årsregnskapet et rettviseende bilde av selskapets finansielle stilling per 31. desember 2022 og av dets resultater for regnskapsåret avsluttet per denne datoen i samsvar med regnskapslovens regler og god regnskapsskikk i Norge.

Grunnlag for konklusjonen

Vi har gjennomført revisjonen i samsvar med International Standards on Auditing (ISA-ene). Våre oppgaver og plikter i henhold til disse standardene er beskrevet nedenfor under Revisors oppgaver og plikter ved revisjonen av årsregnskapet. Vi er uavhengige av selskapet i samsvar med kravene i relevante lover og forskrifter i Norge og International Code of Ethics for Professional Accountants (inkludert internasjonale uavhengighetsstandarder) utstedt av International Ethics Standards Board for Accountants (IESBA-reglene), og vi har overholdt våre øvrige etiske forpliktelser i samsvar med disse kravene. Innhentet revisjonsbevis er etter vår vurdering tilstrekkelig og hensiktsmessig som grunnlag for vår konklusjon.

Styret og daglig leders ansvar for årsregnskapet

Styret og daglig leder (ledelsen) er ansvarlig for å utarbeide årsregnskapet og for at det gir et rettviseende bilde i samsvar med regnskapslovens regler og god regnskapsskikk i Norge. Ledelsen er også ansvarlig for slik intern kontroll som den finner nødvendig for å kunne utarbeide et årsregnskap som ikke inneholder vesentlig feilinformasjon, verken som følge av misligheter eller utilsiktede feil.

Ved utarbeidelsen av årsregnskapet må ledelsen ta standpunkt til selskapets evne til fortsatt drift og opplyse om forhold av betydning for fortsatt drift. Forutsetningen om fortsatt drift skal legges til grunn for årsregnskapet så lenge det ikke er sannsynlig at virksomheten vil bli avvirket.

Revisors oppgaver og plikter ved revisjonen av årsregnskapet

Vårt mål er å oppnå betryggende sikkerhet for at årsregnskapet som helhet ikke inneholder vesentlig feilinformasjon, verken som følge av misligheter eller utilsiktede feil, og å avgi en revisjonsberetning som inneholder vår konklusjon. Betryggende sikkerhet er en høy grad av sikkerhet, men ingen garanti for at en revisjon utført i samsvar med ISA-ene, alltid vil avdekke vesentlig feilinformasjon. Feilinformasjon kan oppstå som følge av misligheter eller utilsiktede feil. Feilinformasjon er å anse som vesentlig dersom den enkeltvis eller samlet med rimelighet kan forventes å påvirke de økonomiske beslutningene som brukerne foretar på grunnlag av årsregnskapet.

For videre beskrivelse av revisors oppgaver og plikter vises det til:
<https://revisorforeningen.no/revisjonsberetninger>



BDO AS

Eivind Hombornes
statsautorisert revisor
(elektronisk signert)

Penneo Dokumentnøkkel: K20HC-1CSV2-VPLYU-SEAOL-FXV5P-Z050N



PENNEO

Signaturene i dette dokumentet er juridisk bindende. Dokument signert med "Penneo"™ - sikker digital signatur.
De signerende parter sin identitet er registrert, og er listet nedenfor.

"Med min signatur bekrefter jeg alle datoer og innholdet i dette dokument."

Eivind Hombornes

Partner

Serienummer: 9578-5992-4-1358961

IP: 188.95.xxx.xxx

2023-03-14 16:09:02 UTC



Penneo Dokumentnøkkel: K20HC-TCSV2-VPLYU-SEAOL-FXVSP-Z050N

Dokumentet er signert digitalt, med **Penneo.com**. Alle digitale signatur-data i dokumentet er sikret og validert av den datamaskin-utregnede hash-verdien av det opprinnelige dokument. Dokumentet er låst og tids-stemplet med et sertifikat fra en betrodd tredjepart. All kryptografisk bevis er integrert i denne PDF, for fremtidig validering (hvis nødvendig).

Hvordan bekrefter at dette dokumentet er originalen?

Dokumentet er beskyttet av ett Adobe CDS sertifikat. Når du åpner dokumentet i

Adobe Reader, skal du kunne se at dokumentet er sertifisert av **Penneo e-signature service <penneo@penneo.com>**. Dette garanterer at innholdet i dokumentet ikke har blitt endret.

Det er lett å kontrollere de kryptografiske beviser som er lokalisert inne i dokumentet, med Penneo validator - <https://penneo.com/validator>



Årsregnskap 2022 SystemSikring AS

Resultatregnskap
Balanse
Noter til regnskapet

Org.nr.: 936 284 361



Resultatregnskap SystemSikring AS

Driftsinntekter og driftskostnader	Note	2022	2021
Salgsinntekt	1	46 080 839	47 519 726
Annen driftsinntekt		3 874	12 816
Sum driftsinntekter		46 084 713	47 532 542
Varekostnad		19 890 596	23 203 161
Lønnskostnad	2	16 021 937	14 559 904
Avskrivning av driftsmidler og immaterielle eiendeler	3	298 498	187 050
Annen driftskostnad	1	4 042 125	3 894 869
Sum driftskostnader		40 253 156	41 844 984
Driftsresultat		5 831 557	5 687 558
Finansinntekter og finanskostnader			
Annen renteinntekt		15 474	7 092
Annen rentekostnad		4 867	7 956
Resultat av finansposter		10 607	-864
Resultat før skattekostnad		5 842 164	5 686 694
Skattekostnad på resultat	4	1 285 277	1 238 599
Årsresultat		4 556 887	4 448 095
Overføringer			
Avsatt til utbytte		3 000 000	3 000 000
Avsatt til annen egenkapital		1 556 887	1 448 095
Sum overføringer	5	4 556 887	4 448 095



Balanse
SystemSikring AS

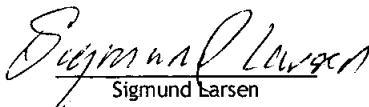
Eiendeler	Note	2022	2021
Anleggsmidler			
<i>Varige driftsmidler</i>			
Tomter, bygninger o.a. fast eiendom	3	12 133	13 733
Maskiner og anlegg	3	628 252	681 011
Transportmidler	3	559 315	148 022
Driftsløsøre, inventar o.a. utstyr	3	10 034	15 837
Sum varige driftsmidler		1 209 734	858 603
Omløpsmidler			
<i>Varer</i>			
Lager av varer og annen beholdning		15 404 441	11 320 612
Sum varer		15 404 441	11 320 612
<i>Fordringer</i>			
Kundefordringer	1	7 637 043	9 617 029
Andre kortsiktige fordringer	1	472 180	600 251
Sum fordringer		8 109 223	10 217 280
<i>Bankinnskudd, kontanter o.l</i>			
Bankinnskudd, kontanter o.l.		7 253 465	8 058 527
Sum bankinnskudd, kontanter o.l		7 253 465	8 058 527
Sum omløpsmidler		30 767 128	29 596 419
Sum eiendeler		31 976 862	30 455 023





Balanse
SystemSikring AS

Egenkapital og gjeld	Note	2022	2021
Egenkapital			
<i>Innskutt egenkapital</i>			
Aksjekapital	5, 6	100 000	100 000
Sum innskutt egenkapital		<u>100 000</u>	<u>100 000</u>
<i>Opptjent egenkapital</i>			
Annen egenkapital	5	19 397 431	17 840 544
Sum opptjent egenkapital		<u>19 397 431</u>	<u>17 840 544</u>
Sum egenkapital		<u>19 497 431</u>	<u>17 940 544</u>
Gjeld			
<i>Avsetning for forpliktelser</i>			
Utsatt skatt	4	27 573	22 117
Andre avsetninger for forpliktelser		40 752	40 752
Sum avsetning for forpliktelser		<u>68 325</u>	<u>62 869</u>
<i>Kortsiktig gjeld</i>			
Leverandørgjeld	1	2 883 024	3 379 788
Betalbar skatt	4	1 279 821	1 216 482
Skyldig offentlige avgifter		3 058 031	3 368 970
Utbytte	5	3 000 000	3 000 000
Annen kortsiktig gjeld	1	2 190 231	1 486 369
Sum kortsiktig gjeld		<u>12 411 107</u>	<u>12 451 609</u>
Sum gjeld		<u>12 479 432</u>	<u>12 514 478</u>
Sum egenkapital og gjeld		<u>31 976 862</u>	<u>30 455 023</u>

Trondheim, den 14, 3, 2023
Styret i SystemSikring AS


Sigmund Larsen
styremedlem


Eirik Larsen
Styreleder / Daglig leder


Anne Larsen
styremedlem



Regnskapsprinsipper

Årsregnskapet er satt opp i samsvar med regnskapsloven og god regnskapsskikk for små foretak.

Bruk av estimater

Utarbeidelse av regnskap i samsvar med regnskapsloven krever bruk av estimater. Videre krever anvendelse av selskapets regnskapsprinsipper at ledelsen må utøve skjønn.

Salgsinntekter

Inntekter ved salg av varer og tjenester vurderes til virkelig verdi av vederlaget, netto etter fradrag for merverdiavgift, returer, rabatter og andre avslag.

Salg av varer inntektsføres når risiko og kontroll i all hovedsak er overført kjøperen. Med risiko menes eiendelens gevinst og tapspotensiale mens kontroll defineres som beslutnings og råderett. Erfaringstall anvendes for å estimere og regnskapsføre avsetninger for kvantumsrabatter og retur på salgstidspunktet.

Salg av tjenester inntektsføres etter hvert som de er levert.

Klassifisering og vurdering av balanseposter

Eiendeler bestemt til varig eie eller bruk er klassifisert som anleggsmidler. Anleggsmidler er vurdert til anskaffelseskost. Omløpsmidler og kortsiktig gjeld omfatter normalt poster som forfaller til betaling innen ett år etter balansedagen, samt poster som knytter seg til varekretsløpet. Omløpsmidler vurderes til laveste verdi av anskaffelseskost og antatt virkelig verdi.

Fordringer klassifiseres som omløpsmidler hvis de skal tilbakebetales i løpet av ett år. For gjeld er analoge kriterier lagt til grunn. Første års avdrag på langsiktige fordringer og langsiktig gjeld klassifiseres likevel ikke som omløpsmiddel og kortsiktig gjeld.

Enkelte poster er vurdert etter andre regler. Postene det gjelder vil være blant de postene som omhandles nedenfor.

Varige driftsmidler

Varige driftsmidler balanseføres og avskrives lineært til restverdi over driftsmidlenes forventede utnyttbare levetid. Ved endring i avskrivningsplan fordeles virkningen over gjenværende avskrivningstid ("knekkpunktmetoden"). Vedlikehold av driftsmidler kostnadsføres løpende. Påkostninger eller forbedringer tillegges driftsmidlets kostpris og avskrives i takt med driftsmidlet. Skillet mellom vedlikehold og påkostning/forbedring regnes i forhold til driftsmidlets stand ved kjøp av driftsmidlet. Tomter avskrives ikke.

Varer

Lager av innkjøpte varer er vurdert til det laveste av anskaffelseskost etter FIFO-prinsippet, og netto salgsverdi.

Fordringer

Kundefordringer og andre fordringer er oppført i balansen til pålydende etter fradrag for avsetning til forventet tap. Avsetning for tap gjøres på grunnlag av individuelle vurderinger av de enkelte fordringene. I tillegg gjøres det for øvrige kundefordringer en uspesifisert avsetning for å dekke antatt tap.

Skatt

Skattekostnaden i resultatregnskapet omfatter både periodens betalbare skatt og endring i utsatt skatt. Utsatt skatt beregnes med 22 % på grunnlag av de midlertidige forskjeller som eksisterer mellom regnskapsmessige og skattemessige verdier, samt eventuelt ligningsmessig underskudd til fremføring ved utgangen av regnskapsåret. Skatteøkende og skattereduserende midlertidige forskjeller som reverserer eller kan reversere i samme periode er utlignet og nettoført.

Netto utsatt skattefordel balanseføres ikke, i samsvar med unntaksreglene for små foretak.

Garantier, servicearbeid og reklamasjoner

Ikke opptjent inntekt som er knyttet til garanti- og servicearbeid for avsluttede prosjekter vurderes til antatt kostnad for slikt arbeid. Enten avstemt mot oppgave fra kredittinstitusjon eller estimat beregnes med utgangspunkt i historiske tall for servicearbeid og garanti-reparasjoner. Beløpet balanseføres under "Andre avsetninger for forpliktelse".



Note 1 Mellomværende med selskap i samme konsern og tilknyttede selskap

<u>Fordringer</u>	<u>2022</u>	<u>2021</u>
Kundefordringer	0	0
Andre fordringer	0	0
Gjeld	2022	2021
Langsiktig gjeld	0	0
Leverandørgjeld	0	0
Kortsiktig gjeld - andel av utbytte som går til Eirik Larsen Invest AS og Klæbuveien 138 AS	2 460 000	2 460 000
Omsetning	2022	2021
Salg og andre inntekter	0	0
Kjøp	2022	2021
Leie Klæbuveien 138 AS	891 563	891 564

Note 2 Lønnskostnader, antall ansatte, godtgjørelser, lån til ansatte mm

<u>Lønnskostnader</u>	<u>2022</u>	<u>2021</u>
Lønninger	13 335 243	12 373 731
Arbeidsgiveravgift	1 944 645	1 794 424
Pensjonskostnader	314 881	220 138
Andre ytelser	427 168	171 611
Sum	16 021 937	14 559 904
Gjennomsnittlig antall årsverk sysselsatt i regnskapsåret	20	18

Note 3 Varige driftsmidler

	Maskiner	Transportmidler	Driftsløsøre	Leietaker-tilpassning bygg	Totalt
Balanseført verdi 01.01	681 011	148 022	15 837	13 733	858 603
Tilgang	0	649 629	0	0	649 629
Avgang	0	0	0	0	0
Årets avskrivninger	-52 759	-238 336	-5 803	-1 600	-298 498
Balanseført verdi 31.12	628 252	559 315	10 034	12 133	1 209 735

Avskrivningsplan	Lineær	Lineær	Lineær	Lineær
Økonomisk levetid	15 år	5 år	5 år	10 år



Note 4 Skatt

Årets skattekostnad	2022	2021
Resultatført skatt på ordinært resultat:		
Betalbar skatt	1 279 821	1 216 482
Endring i utsatt skatt	5 456	22 117
Skattekostnad ordinært resultat	1 285 277	1 238 599
Skattepliktig inntekt:		
Resultat før skatt	5 842 164	5 686 694
Permanente forskjeller	0	0
Endring i midlertidige forskjeller	-24 797	-157 230
Skattepliktig inntekt	5 817 367	5 529 463
Betalbar skatt i balansen:		
Betalbar skatt på årets resultat	1 279 821	1 216 482
Sum betalbar skatt i balansen	1 279 821	1 216 482

Skatteeffekten av midlertidige forskjeller som har gitt opphav til utsatt skatt og utsatte skattefordeler, spesifisert på typer av midlertidige forskjeller

	2022	2021	Endring
Varige driftsmidler	126 297	103 095	-23 201
Fordringer	39 786	38 190	-1 596
Avsetninger mv	-40 752	-40 752	0
Sum	125 330	100 533	-24 797
Grunnlag for utsatt skatt	125 330	100 533	-24 797
Utsatt skatt (22 %)	27 573	22 117	-5 455

Note 5 Egenkapital

	Aksjekapital	Overkurs	Annen egenkapital	Sum egenkapital
Pr. 01.01	100 000	0	17 840 544	17 940 544
Utbytte			-3 000 000	-3 000 000
Årets resultat			4 556 887	4 556 887
Pr 31.12	100 000	0	19 397 431	19 497 431

Note 6 Antall aksjer, aksjeeiere m

Aksjekapital	Antall	Pålydende	Balanseført
Ordinære aksjer	100	1 000	100 000

Aksjekapitalen eies av følgende aksjonærer:

Aksjonærer:		Antall aksjer	Eierandel
Aksjonær 1	Eirik Larsen Invest AS	32	32%
Aksjonær 2	Klæbuveien 138 AS	50	50%
Aksjonær 3	Sigmund Larsen	18	18%
Sum		100	100%



Selskapet har en aksjeklasse og alle aksjer har lik stemmerett.

Aksjer eiet av styremedlemmer og daglig leder

Styreformann og daglig leder Eirik Larsen er representert gjennom følgende selskap:
100% eier av Eirik Larsen Invest AS, som også eier 50% av Klæbuveien 138 AS.
Videre personlig eie, med 50% av Klæbuveien 138 AS.

Styremedlem Sigmund Larsen eier 18% av aksjene.