



## ÅRSREGNSKAPET FOR REGNSKAPSÅRET 2021 - GENERELL INFORMASJON

### Enheten

Organisasjonsnummer: 988 567 442  
Organisasjonsform: Aksjeselskap  
Foretaksnavn: NUMEDAL FIBER AS  
Forretningsadresse: Bankvegen 1  
3623 LAMPELAND

### Regnskapsår

Årsregnskapets periode: 01.01.2021 - 31.12.2021

### Konsern

Morselskap i konsern: Nei

### Regnskapsregler

Regler for små foretak benyttet: Ja  
Benyttet ved utarbeidelsen av årsregnskapet til selskapet: Regnskapslovens alminnelige regler

### Årsregnskapet fastsatt av kompetent organ

Bekreftet av representant for selskapet: Arild Nilsen  
Dato for fastsettelse av årsregnskapet: 13.05.2022

### Grunnlag for avgivelse

År 2021: Årsregnskapet er elektronisk innlevert  
År 2020: Tall er hentet fra elektronisk innlevert årsregnskap fra 2021

*Det er ikke krav til at årsregnskapet m.v. som sendes til Regnskapsregisteret er undertegnet. Kontrollen på at dette er utført ligger hos revisor/enhetens øverste organ. Sikkerheten ivaretas ved at innsender har rolle/rettighet for innsending av årsregnskapet via Altinn, og ved at det bekreftes at årsregnskapet er fastsatt av kompetent organ.*

Brønnøysundregistrene, 20.07.2023



## Resultatregnskap

| Beløp i: NOK  | Note | 2021              | 2020              |
|---|------|-------------------|-------------------|
| <b>RESULTATREGNSKAP</b>                                       |      |                   |                   |
| <b>Inntekter</b>  |      |                   |                   |
| Salgsinntekt  |      | 29 364 685        | 25 306 181        |
| Annen driftsinntekt   |      | 786 863           | 514 782           |
| <b>Sum inntekter</b>  |      | <b>30 151 548</b> | <b>25 820 964</b> |
| <b>Kostnader</b>  |      |                   |                   |
| Varekostnad   |      | 7 830 729         | 8 020 860         |
| Lønnskostnad  | 1    | 3 948 377         | 3 220 989         |
| Avskrivning av driftsmidler og immaterielle eiendeler         | 2    | 1 616 967         | 1 666 827         |
| Nedskrivning av varige driftsmidler og immaterielle eiendeler | 2    |                   |                   |
| Annen driftskostnad   |      | 15 626 441        | 12 606 325        |
| <b>Sum kostnader</b>  |      | <b>29 022 514</b> | <b>25 515 002</b> |
| <b>Driftsresultat</b>   |      | <b>1 129 034</b>  | <b>305 962</b>    |
| <b>Finansinntekter og finanskostnader</b>                     |      |                   |                   |
| Annen renteinntekt  |      | 10 796            | 22 604            |
| Annen finansinntekt   |      | 6 525             | 12 409            |
| <b>Sum finansinntekter</b>                                    |      | <b>17 321</b>     | <b>35 013</b>     |
| Annen rentekostnad  |      | 288               | 486               |
| <b>Sum finanskostnader</b>                                    |      | <b>288</b>        | <b>486</b>        |
| <b>Netto finans</b>   |      | <b>17 033</b>     | <b>34 527</b>     |
| <b>Ordinært resultat før skattekostnad</b>                    |      | <b>1 146 068</b>  | <b>340 489</b>    |
| Skattekostnad på ordinært resultat                            | 7    |                   |                   |
| <b>Ordinært resultat etter skattekostnad</b>                  |      | <b>1 146 068</b>  | <b>340 489</b>    |
| <b>Årsresultat</b>  |      | <b>1 146 068</b>  | <b>340 489</b>    |
| <b>Årsresultat etter minoritetsinteresser</b>                 |      | <b>1 146 068</b>  | <b>340 489</b>    |
| <b>Totalresultat</b>  |      | <b>1 146 068</b>  | <b>340 489</b>    |



## Resultatregnskap

| <b>Beløp i: NOK</b>                      | <b>Note</b> | <b>2021</b>      | <b>2020</b>    |
|--|-------------|------------------|----------------|
| <b>Overføringer og disponeringer</b>     |             |                  |                |
| Ordinært utbytte                         | 3           | 4 458 400        |                |
| Avsatt til annen egenkapital             | 3           | -3 312 332       | 340 489        |
| <b>Sum overføringer og disponeringer</b> |             | <b>1 146 068</b> | <b>340 489</b> |



## Balanse

| Beløp i: NOK                                   | Note | 2021              | 2020              |
|--|------|-------------------|-------------------|
| <b>BALANSE - EIENDELER</b>                     |      |                   |                   |
| <b>Anleggsmidler</b>                           |      |                   |                   |
| <b>Immaterielle eiendeler</b>                  |      |                   |                   |
| Konsesjoner, patenter o.l.                     | 2    | 428 617           | 501 976           |
| Utsatt skattefordel                            | 7    |                   |                   |
| <b>Sum immaterielle eiendeler</b>              |      | <b>428 617</b>    | <b>501 976</b>    |
| <b>Varige driftsmidler</b>                     |      |                   |                   |
| Maskiner og anlegg                             | 2    | 9 772 911         | 8 956 594         |
| Driftsløsøre, inventar o.a. utstyr             | 2    | 55 413            | 50 195            |
| <b>Sum varige driftsmidler</b>                 |      | <b>9 828 324</b>  | <b>9 006 790</b>  |
| <b>Finansielle anleggsmidler</b>               |      |                   |                   |
| Investeringer i aksjer og andeler              | 4    | 20 833            | 20 833            |
| Andre langsiktige fordringer                   | 5    | 1 987 934         | 2 133 806         |
| <b>Sum finansielle anleggsmidler</b>           |      | <b>2 008 768</b>  | <b>2 154 640</b>  |
| <b>Sum anleggsmidler</b>                       |      | <b>12 265 709</b> | <b>11 663 406</b> |
| <b>Omløpsmidler</b>                            |      |                   |                   |
| <b>Varer</b>                                   |      |                   |                   |
| <b>Fordringer</b>                              |      |                   |                   |
| Kundefordringer                                |      | 2 150 590         | 1 703 762         |
| Andre kortsiktige fordringer                   |      | 796 660           | 662 490           |
| <b>Sum fordringer</b>                          |      | <b>2 947 250</b>  | <b>2 366 252</b>  |
| <b>Bankinnskudd, kontanter og lignende</b>     |      |                   |                   |
| Bankinnskudd, kontanter o.l.                   |      | 6 775 396         | 7 844 354         |
| <b>Sum bankinnskudd, kontanter og lignende</b> |      | <b>6 775 396</b>  | <b>7 844 354</b>  |
| <b>Sum omløpsmidler</b>                        |      | <b>9 722 646</b>  | <b>10 210 607</b> |
| <b>SUM EIENDELER</b>                           |      | <b>21 988 355</b> | <b>21 874 012</b> |



## Balanse

| Beløp i: NOK                          | Note | 2021              | 2020              |
|---------------------------------------|------|-------------------|-------------------|
| <b>BALANSE - EGENKAPITAL OG GJELD</b> |      |                   |                   |
| <b>Egenkapital</b>                    |      |                   |                   |
| <b>Innskutt egenkapital</b>           |      |                   |                   |
| Aksjekapital                          | 6    | 2 600 000         | 2 600 000         |
| <b>Sum innskutt egenkapital</b>       |      | <b>2 600 000</b>  | <b>2 600 000</b>  |
| <b>Opptjent egenkapital</b>           |      |                   |                   |
| Annen egenkapital                     |      | 5 557 684         | 8 870 016         |
| <b>Sum opptjent egenkapital</b>       |      | <b>5 557 684</b>  | <b>8 870 016</b>  |
| <b>Sum egenkapital</b>                | 3    | <b>8 157 684</b>  | <b>11 470 016</b> |
| <b>Gjeld</b>                          |      |                   |                   |
| <b>Langsiktig gjeld</b>               |      |                   |                   |
| Utsatt skatt                          | 7    |                   |                   |
| <b>Annen langsiktig gjeld</b>         |      |                   |                   |
| Øvrig langsiktig gjeld                | 5    | 4 151 605         | 4 636 971         |
| <b>Sum annen langsiktig gjeld</b>     |      | <b>4 151 605</b>  | <b>4 636 971</b>  |
| <b>Sum langsiktig gjeld</b>           |      | <b>4 151 605</b>  | <b>4 636 971</b>  |
| <b>Kortsiktig gjeld</b>               |      |                   |                   |
| Leverandørgjeld                       | 5    | 2 861 996         | 4 659 994         |
| Betalbar skatt                        | 7    |                   |                   |
| Skyldig offentlige avgifter           |      | 236 741           | 229 820           |
| Utbytte                               | 3    | 4 458 400         |                   |
| Annen kortsiktig gjeld                | 5    | 2 121 928         | 877 211           |
| <b>Sum kortsiktig gjeld</b>           |      | <b>9 679 066</b>  | <b>5 767 025</b>  |
| <b>Sum gjeld</b>                      |      | <b>13 830 671</b> | <b>10 403 996</b> |
| <b>SUM EGENKAPITAL OG GJELD</b>       |      | <b>21 988 355</b> | <b>21 874 012</b> |



## Brønnøysundregistrene

### ÅRSREGNSKAP FOR REGNSKAPSÅRET 2021 - GENERELL INFORMASJON

Journalnummer: 2022 469776

#### Enheten

Organisasjonsnummer: 988 567 442  
Organisasjonsform: Aksjeselskap  
Foretaksnavn: NUMEDAL FIBER AS  
Forretningsadresse: Flesberg Veksthus  
3622 SVENE

#### Regnskapsår

Årsregnskapets periode: 01.01.2021 - 31.12.2021

#### Konsern

Morselskap i konsern: Nei

#### Regnskapsregler

Regler for små foretak benyttet: Ja  
Benyttet ved utarbeidelsen av  
årsregnskapet til selskapet: Regnskapslovens alminnelige regler

#### Årsregnskapet fastsatt av kompetent organ

Bekreftet av representant for selskapet: Arild Nilsen  
Dato for fastsettelse av årsregnskapet: 13.05.2022

#### Revisjon

Årsregnskapet er utarbeidet av ekstern  
autorisert regnskapsfører: Ja  
Ekstern autorisert regnskapsfører har i  
løpet av regnskapsåret bistått ved den  
løpende regnskapsføringen eller utført  
andre tjenester for selskapet enn å  
utarbeide årsregnskapet: Ja

#### Grunnlag for avgivelse

År 2021: Årsregnskap er elektronisk innlevert.  
År 2020: Tall er hentet fra elektronisk innlevert årsregnskap fra 2021.

*Det er ikke krav til at årsregnskapet m.v. som sendes til Regnskapsregisteret er undertegnet. Kontrollen på at dette er utført ligger hos revisor/enhetens øverste organ. Sikkerheten ivaretas ved at innsender har rolle/rettighet for innsending av årsregnskapet via Altinn, og ved at det bekreftes at årsregnskapet er fastsatt av kompetent organ.*

Brønnøysundregistrene, 21.06.2022

---

Brønnøysundregistrene  
Postadresse: Postboks 900, 8910 Brønnøysund  
Telefon: 75 00 75 00  
E-post: firmapost@brreg.no Internett: www.brreg.no  
Organisasjonsnummer: 974 760 673



Organisasjonsnr: 988 567 442  
NUMEDAL FIBER AS

## RESULTATREGNSKAP

| Beløp i: NOK  | Note | 2021              | 2020              |
|---|------|-------------------|-------------------|
| <b>RESULTATREGNSKAP</b>                                       |      |                   |                   |
| <b>Inntekter</b>  |      |                   |                   |
| Salgsinntekt  |      | 29 364 685        | 25 306 181        |
| Annen driftsinntekt   |      | 786 863           | 514 782           |
| <b>Sum inntekter</b>  |      | <b>30 151 548</b> | <b>25 820 964</b> |
| <b>Kostnader</b>  |      |                   |                   |
| Varekostnad   |      | 7 830 729         | 8 020 860         |
| Lønnskostnad  | 1    | 3 948 377         | 3 220 989         |
| Avskrivning av driftsmidler og immaterielle eiendeler         | 2    | 1 616 967         | 1 666 827         |
| Nedskrivning av varige driftsmidler og immaterielle eiendeler | 2    |                   |                   |
| Annen driftskostnad   |      | 15 626 441        | 12 606 325        |
| <b>Sum kostnader</b>  |      | <b>29 022 514</b> | <b>25 515 002</b> |
| <b>Driftsresultat</b>   |      | <b>1 129 034</b>  | <b>305 962</b>    |
| <b>Finansinntekter og finanskostnader</b>                     |      |                   |                   |
| Annen renteinntekt  |      | 10 796            | 22 604            |
| Annen finansinntekt   |      | 6 525             | 12 409            |
| <b>Sum finansinntekter</b>                                    |      | <b>17 321</b>     | <b>35 013</b>     |
| Annen rentekostnad  |      | 288               | 486               |
| <b>Sum finanskostnader</b>                                    |      | <b>288</b>        | <b>486</b>        |
| <b>Netto finans</b>   |      | <b>17 033</b>     | <b>34 527</b>     |
| <b>Ordinært resultat før skattekostnad</b>                    |      | <b>1 146 068</b>  | <b>340 489</b>    |
| Skattekostnad på ordinært resultat                            | 7    |                   |                   |
| <b>Ordinært resultat etter skattekostnad</b>                  |      | <b>1 146 068</b>  | <b>340 489</b>    |
| <b>Årsresultat</b>  |      | <b>1 146 068</b>  | <b>340 489</b>    |
| <b>Årsresultat etter minoritetsinteresser</b>                 |      | <b>1 146 068</b>  | <b>340 489</b>    |
| <b>Totalresultat</b>  |      | <b>1 146 068</b>  | <b>340 489</b>    |
| <b>Overføringer og disponeringer</b>                          |      |                   |                   |
| Ordinært utbytte  | 3    | 4 458 400         |                   |
| Avsatt til annen egenkapital                                  | 3    | -3 312 332        | 340 489           |



Sum overføringer og  
disponeringer

1 146 068

340 489



Organisasjonsnr: 988 567 442  
NUMEDAL FIBER AS

## BALANSE

| Beløp i: NOK                                       | Note | 2021              | 2020              |
|--|------|-------------------|-------------------|
| <b>BALANSE - EIENDELER</b>                         |      |                   |                   |
| <b>Anleggsmidler</b>                               |      |                   |                   |
| <b>Immaterielle eiendeler</b>                      |      |                   |                   |
| Konsesjoner, patenter o.l.                         | 2    | 428 617           | 501 976           |
| Utsatt skattefordel                                | 7    |                   |                   |
| <b>Sum immaterielle eiendeler</b>                  |      | <b>428 617</b>    | <b>501 976</b>    |
| <b>Varige driftsmidler</b>                         |      |                   |                   |
| Maskiner og anlegg                                 | 2    | 9 772 911         | 8 956 594         |
| Driftsløsøre, inventar o.<br>a. utstyr             | 2    | 55 413            | 50 195            |
| <b>Sum varige driftsmidler</b>                     |      | <b>9 828 324</b>  | <b>9 006 790</b>  |
| <b>Finansielle anleggsmidler</b>                   |      |                   |                   |
| Investeringer i aksjer og<br>andeler               | 4    | 20 833            | 20 833            |
| Andre langsiktige<br>fordringer                    | 5    | 1 987 934         | 2 133 806         |
| <b>Sum finansielle<br/>anleggsmidler</b>           |      | <b>2 008 768</b>  | <b>2 154 640</b>  |
| <b>Sum anleggsmidler</b>                           |      | <b>12 265 709</b> | <b>11 663 406</b> |
| <b>Omløpsmidler</b>                                |      |                   |                   |
| <b>Varer</b>                                       |      |                   |                   |
| <b>Fordringer</b>                                  |      |                   |                   |
| Kundefordringer                                    |      | 2 150 590         | 1 703 762         |
| Andre kortsiktige<br>fordringer                    |      | 796 660           | 662 490           |
| <b>Sum fordringer</b>                              |      | <b>2 947 250</b>  | <b>2 366 252</b>  |
| <b>Bankinnskudd, kontanter<br/>og lignende</b>     |      |                   |                   |
| Bankinnskudd, kontanter o.<br>l.                   |      | 6 775 396         | 7 844 354         |
| <b>Sum bankinnskudd,<br/>kontanter og lignende</b> |      | <b>6 775 396</b>  | <b>7 844 354</b>  |
| <b>Sum omløpsmidler</b>                            |      | <b>9 722 646</b>  | <b>10 210 607</b> |
| <b>SUM EIENDELER</b>                               |      | <b>21 988 355</b> | <b>21 874 012</b> |

## BALANSE - EGENKAPITAL OG GJELD

**Egenkapital**  
**Innskutt egenkapital**



|                                   |          |                   |                   |
|-----------------------------------|----------|-------------------|-------------------|
| Aksjekapital                      | 6        | 2 600 000         | 2 600 000         |
| <b>Sum innskutt egenkapital</b>   |          | <b>2 600 000</b>  | <b>2 600 000</b>  |
| <b>Opptjent egenkapital</b>       |          |                   |                   |
| Annen egenkapital                 |          | 5 557 684         | 8 870 016         |
| <b>Sum opptjent egenkapital</b>   |          | <b>5 557 684</b>  | <b>8 870 016</b>  |
| <b>Sum egenkapital</b>            | <b>3</b> | <b>8 157 684</b>  | <b>11 470 016</b> |
| <b>Gjeld</b>                      |          |                   |                   |
| <b>Langsiktig gjeld</b>           |          |                   |                   |
| Utsatt skatt                      | 7        |                   |                   |
| <b>Annen langsiktig gjeld</b>     |          |                   |                   |
| Øvrig langsiktig gjeld            | 5        | 4 151 605         | 4 636 971         |
| <b>Sum annen langsiktig gjeld</b> |          | <b>4 151 605</b>  | <b>4 636 971</b>  |
| <b>Sum langsiktig gjeld</b>       |          | <b>4 151 605</b>  | <b>4 636 971</b>  |
| <b>Kortsiktig gjeld</b>           |          |                   |                   |
| Leverandørgjeld                   | 5        | 2 861 996         | 4 659 994         |
| Betalbar skatt                    | 7        |                   |                   |
| Skyldig offentlige avgifter       |          | 236 741           | 229 820           |
| Utbytte                           | 3        | 4 458 400         |                   |
| Annen kortsiktig gjeld            | 5        | 2 121 928         | 877 211           |
| <b>Sum kortsiktig gjeld</b>       |          | <b>9 679 066</b>  | <b>5 767 025</b>  |
| <b>Sum gjeld</b>                  |          | <b>13 830 671</b> | <b>10 403 996</b> |
| <b>SUM EGENKAPITAL OG GJELD</b>   |          | <b>21 988 355</b> | <b>21 874 012</b> |



Organisasjonsnr: 988 567 442  
NUMEDAL FIBER AS

NOTEOPPLYSNINGER - SELSKAP - alle poster oppgitt i hele tall

Note

Antall aksjer og aksjeeiere

Note

1

Antall årsverk i regnskapsåret

Virksomheten har hatt følgende antall årsverk:  
3.80





Omløpsmidler                      Startdato      Sluttdato      Endring

Skattemessig fremf.undersk. Startdato      Sluttdato      Endring

Kortsiktig gjeld                      Startdato      Sluttdato      Endring



## Electronic signature

|   |   |
|---|---|
| <p><i>Signed by</i></p> <p><b>NILSEN, ARILD</b></p> <p><i>(Identity verified with BankID Mobil (NO))</i></p> <p> <b>bankID</b></p>           | <p><i>Date and time</i> (UTC-01:00) Amsterdam, Berlin, Bern, Rome, Stockholm, Vienna</p> <p>13.05.2022 10.08.35</p> <p><i>Date of birth</i></p> <p>1965-01-15</p> <p><i>Signature method</i></p> <p>BankID Mobil (NO)</p> |
| <p><i>Signed by</i></p> <p><b>Stana, Arild Sørum</b></p> <p><i>(Identity verified with BankID (NO))</i></p> <p> <b>bankID</b></p>            | <p><i>Date and time</i> (UTC-01:00) Amsterdam, Berlin, Bern, Rome, Stockholm, Vienna</p> <p>13.05.2022 11.09.16</p> <p><i>Date of birth</i></p> <p>1958-06-28</p> <p><i>Signature method</i></p> <p>BankID (NO)</p>       |
| <p><i>Signed by</i></p> <p><b>Skarpås, Frank</b></p> <p><i>(Identity verified with BankID Mobil (NO))</i></p> <p> <b>bankID</b></p>        | <p><i>Date and time</i> (UTC-01:00) Amsterdam, Berlin, Bern, Rome, Stockholm, Vienna</p> <p>13.05.2022 11.11.58</p> <p><i>Date of birth</i></p> <p>1973-09-05</p> <p><i>Signature method</i></p> <p>BankID Mobil (NO)</p> |
| <p><i>Signed by</i></p> <p><b>Bergheim, Ola</b></p> <p><i>(Identity verified with BankID (NO))</i></p> <p> <b>bankID</b></p>               | <p><i>Date and time</i> (UTC-01:00) Amsterdam, Berlin, Bern, Rome, Stockholm, Vienna</p> <p>13.05.2022 11.23.45</p> <p><i>Date of birth</i></p> <p>1962-05-17</p> <p><i>Signature method</i></p> <p>BankID (NO)</p>       |
| <p><i>Signed by</i></p> <p><b>Andersen, Rune Tangen</b></p> <p><i>(Identity verified with BankID Mobil (NO))</i></p> <p> <b>bankID</b></p> | <p><i>Date and time</i> (UTC-01:00) Amsterdam, Berlin, Bern, Rome, Stockholm, Vienna</p> <p>18.05.2022 08.24.47</p> <p><i>Date of birth</i></p> <p>1975-08-24</p> <p><i>Signature method</i></p> <p>BankID Mobil (NO)</p> |
| <p><i>Signed by</i></p> <p><b>Haugerud, John Arne</b></p> <p><i>(Identity verified with BankID Mobil (NO))</i></p> <p> <b>bankID</b></p>   | <p><i>Date and time</i> (UTC-01:00) Amsterdam, Berlin, Bern, Rome, Stockholm, Vienna</p> <p>13.05.2022 11.36.02</p> <p><i>Date of birth</i></p> <p>1956-12-28</p> <p><i>Signature method</i></p> <p>BankID Mobil (NO)</p> |





# Årsregnskap 2021 for Numedal Fiber AS

- Resultatregnskap
- Balanse
- Noter til regnskapet
- Revisjonsberetning

---

Utarbeidet av:





| <b>Resultatregnskap</b>  |             |                   |                   |  |
|--|-------------|-------------------|-------------------|--|
| <b>Numedal Fiber AS</b>  |             |                   |                   |  |
| <b>Driftsinntekter og driftskostnader</b>                          | <b>Note</b> | <b>2021</b>       | <b>2020</b>       |  |
| Salgsinntekt   |             | 29 364 685        | 25 306 181        |  |
| Annen driftsinntekt  |             | 786 863           | 514 782           |  |
| <b>Sum driftsinntekter</b>   |             | <b>30 151 548</b> | <b>25 820 964</b> |  |
| Varekostnad  |             | 7 830 729         | 8 020 860         |  |
| Lønnskostnad   | 1           | 3 948 377         | 3 220 989         |  |
| Avskrivning av driftsmidler og immaterielle eiendeler <sup>2</sup> |             | 1 616 967         | 1 666 827         |  |
| Annen driftskostnad  |             | 15 626 441        | 12 606 325        |  |
| <b>Sum driftskostnader</b>   |             | <b>29 022 514</b> | <b>25 515 002</b> |  |
| <b>Driftsresultat</b>  |             | <b>1 129 034</b>  | <b>305 962</b>    |  |
| <b>Finansinntekter og finanskostnader</b>                          |             |                   |                   |  |
| Annen renteinntekt   |             | 10 796            | 22 604            |  |
| Annen finansinntekt  |             | 6 525             | 12 409            |  |
| Annen rentekostnad   |             | 288               | 486               |  |
| <b>Resultat av finansposter</b>                                    |             | <b>17 033</b>     | <b>34 527</b>     |  |
| Ordinært resultat før skattekostnad                                |             | 1 146 068         | 340 489           |  |
| <b>Ordinært resultat</b>   |             | <b>1 146 068</b>  | <b>340 489</b>    |  |
| <b>Årsresultat</b>   |             | <b>1 146 068</b>  | <b>340 489</b>    |  |
| <b>Overføringer</b>  |             |                   |                   |  |
| Avsatt til utbytte   | 3           | 4 458 400         | 0                 |  |
| Avsatt til annen egenkapital                                       | 3           | -3 312 332        | 340 489           |  |
| <b>Sum overføringer</b>  |             | <b>1 146 068</b>  | <b>340 489</b>    |  |

Utarbeidet av ECIT



| <b>Balanse</b>                       |             |                   |                   |
|--------------------------------------|-------------|-------------------|-------------------|
| <b>Numedal Fiber AS</b>              |             |                   |                   |
| <b>Eiendeler</b>                     | <b>Note</b> | <b>2021</b>       | <b>2020</b>       |
| <b>Anleggsmidler</b>                 |             |                   |                   |
| <b>Immaterielle eiendeler</b>        |             |                   |                   |
| Konsesjoner, patenter o.l.           | 2           | 428 617           | 501 976           |
| <b>Sum immaterielle eiendeler</b>    |             | <b>428 617</b>    | <b>501 976</b>    |
| <b>Varige driftsmidler</b>           |             |                   |                   |
| Maskiner og anlegg                   | 2           | 9 772 911         | 8 956 594         |
| Driftsløsøre, inventar o.a. utstyr   | 2           | 55 413            | 50 195            |
| <b>Sum varige driftsmidler</b>       |             | <b>9 828 324</b>  | <b>9 006 790</b>  |
| <b>Finansielle anleggsmidler</b>     |             |                   |                   |
| Investeringer i aksjer og andeler    | 4           | 20 833            | 20 833            |
| Andre langsiktige fordringer         | 5           | 1 987 934         | 2 133 806         |
| <b>Sum finansielle anleggsmidler</b> |             | <b>2 008 768</b>  | <b>2 154 640</b>  |
| <b>Sum anleggsmidler</b>             |             | <b>12 265 709</b> | <b>11 663 406</b> |
| <b>Omløpsmidler</b>                  |             |                   |                   |
| <b>Fordringer</b>                    |             |                   |                   |
| Kundefordringer                      |             | 2 150 590         | 1 703 762         |
| Andre kortsiktige fordringer         |             | 796 660           | 662 490           |
| <b>Sum fordringer</b>                |             | <b>2 947 250</b>  | <b>2 366 252</b>  |
| Bankinnskudd, kontanter o.l.         |             | 6 775 396         | 7 844 354         |
| <b>Sum omløpsmidler</b>              |             | <b>9 722 646</b>  | <b>10 210 607</b> |
| <b>Sum eiendeler</b>                 |             | <b>21 988 355</b> | <b>21 874 012</b> |

Utarbeidet av ECIT



| <b>Balanse</b>                                 |                                     |                                   |                   |
|--|-------------------------------------|-----------------------------------|-------------------|
| <b>Numedal Fiber AS</b>                        |                                     |                                   |                   |
|  | <b>Note</b>                         | <b>2021</b>                       | <b>2020</b>       |
| <b>Egenkapital og gjeld</b>                    |                                     |                                   |                   |
| <b>Innskutt egenkapital</b>                    |                                     |                                   |                   |
| Aksjekapital                                   | 6                                   | 2 600 000                         | 2 600 000         |
| <b>Sum innskutt egenkapital</b>                |                                     | <b>2 600 000</b>                  | <b>2 600 000</b>  |
| <b>Opptjent egenkapital</b>                    |                                     |                                   |                   |
| Annen egenkapital                              |                                     | 5 557 684                         | 8 870 016         |
| <b>Sum opptjent egenkapital</b>                |                                     | <b>5 557 684</b>                  | <b>8 870 016</b>  |
| <b>Sum egenkapital</b>                         | <b>3</b>                            | <b>8 157 684</b>                  | <b>11 470 016</b> |
| <b>Gjeld</b>                                   |                                     |                                   |                   |
| <b>Avsetning for forpliktelser</b>             |                                     |                                   |                   |
| <b>Annen langsiktig gjeld</b>                  |                                     |                                   |                   |
| Øvrig langsiktig gjeld                         | 5                                   | 4 151 605                         | 4 636 971         |
| <b>Sum annen langsiktig gjeld</b>              |                                     | <b>4 151 605</b>                  | <b>4 636 971</b>  |
| <b>Kortsiktig gjeld</b>                        |                                     |                                   |                   |
| Leverandørgjeld                                | 5                                   | 2 861 996                         | 4 659 994         |
| Skyldig offentlige avgifter                    |                                     | 236 741                           | 229 820           |
| Utbytte  | 3                                   | 4 458 400                         | 0                 |
| Annen kortsiktig gjeld                         | 5                                   | 2 121 928                         | 877 211           |
| <b>Sum kortsiktig gjeld</b>                    |                                     | <b>9 679 066</b>                  | <b>5 767 025</b>  |
| <b>Sum gjeld</b>                               |                                     | <b>13 830 671</b>                 | <b>10 403 996</b> |
| <b>Sum egenkapital og gjeld</b>                |                                     | <b>21 988 355</b>                 | <b>21 874 012</b> |
| Svene, 13.05.2022<br>Styret i Numedal Fiber AS |                                     |                                   |                   |
| Arild Sørum Stana<br>styreleder                | Ola Bergheim<br>styremedlem         | John Arne Haugerud<br>styremedlem |                   |
| Frank Skarpås<br>styremedlem                   | Rune Tangen Andersen<br>styremedlem | Arild Nilsen<br>daglig leder      |                   |

Utarbeidet av ECIT



## Regnskapsprinsipper

Årsregnskapet er satt opp i samsvar med regnskapsloven og NRS 8 - God regnskapsskikk for små foretak.

### Driftsinntekter

Inntektsføring ved salg av varer skjer på leveringstidspunktet. Tjenester inntektsføres etter hvert som de leveres. Langsiktige kontrakter balanseføres og inntektsføres over avtalens løpetid.

### Skatt

Skattekostnaden i resultatregnskapet omfatter både periodens betalbare skatt og endring i utsatt skatt. Utsatt skatt er beregnet med 22 % på grunnlag av de midlertidige forskjeller som eksisterer mellom regnskapsmessige og skattemessige verdier, samt ligningsmessig underskudd til fremføring ved utgangen av regnskapsåret. Skatteøkende og skattereduserende midlertidige forskjeller som reverserer eller kan reverseres i samme periode er utlignet og nettoført.

### Klassifisering og vurdering av anleggsmidler

Anleggsmidler omfatter eiendeler bestemt til varig eie og bruk. Anleggsmidler er vurdert til anskaffelseskost. Varige driftsmidler balanseføres og avskrives over driftsmidlets økonomiske levetid. Avskrivningsperioden for fast eiendom anskaffet etter 2009 er dekomponert i en del som gjelder råbygget og en del som gjelder faste tekniske installasjoner. Varige driftsmidler nedskrives til gjenvinnbart beløp ved verdifall som forventes ikke å være forbigående. Gjenvinnbart beløp er det høyeste av netto salgsverdi og verdi i bruk. Verdi i bruk er nåverdi av fremtidige kontantstrømmer knyttet til eiendelen. Nedskrivningen reverseres når grunnlaget for nedskrivningen ikke lenger er til stede.

### Klassifisering og vurdering av omløpsmidler

Omløpsmidler og kortsiktig gjeld omfatter normalt poster som forfaller til betaling innen ett år etter balansedagen, samt poster som knytter seg til varekretsløpet. Omløpsmidler vurderes til laveste verdi av anskaffelseskost og virkelig verdi.

### Fordringer

Kundefordringer og andre fordringer oppføres til pålydende etter fradrag for avsetning til forventet tap. Avsetning til tap gjøres på grunnlag av en individuell vurdering av de enkelte fordringene.



## Note 1 Lønnskostnader

| <b>Lønnskostnader</b> | <b>2021</b>      | <b>2020</b>      |
|-----------------------|------------------|------------------|
| Lønninger             | 3 162 014        | 2 644 217        |
| Arbeidsgiveravgift    | 479 654          | 369 646          |
| Pensjonskostnader     | 225 811          | 140 491          |
| Andre ytelser         | 80 897           | 66 635           |
| <b>Sum</b>            | <b>3 948 377</b> | <b>3 220 989</b> |

Selskapet har i 2021 sysselsatt 4 årsverk.

## Note 2 Anleggsmidler

|                                    | <b>Maskiner og anlegg</b> | <b>Kontorutstyr</b> | <b>Programvare, lisensiert og egenutviklet</b> | <b>Fiberkabler og arbeid</b> | <b>Sum</b>        |
|------------------------------------|---------------------------|---------------------|--|------------------------------|-------------------|
| Anskaffelseskost pr. 01.01.21      | 17 816 824                | 473 022             | 1 444 850                                      | 8 759 598                    | 28 494 294        |
| Tilgang kjøpte driftsmidler        | 2 298 492                 | 30 400              | 36 250   |                              | 2 365 142         |
| <b>Anskaffelseskost 31.12.21</b>   | <b>20 115 316</b>         | <b>503 422</b>      | <b>1 481 100</b>                               | <b>8 759 598</b>             | <b>30 859 436</b> |
| Akkumulerte avskrivninger 31.12.21 | 13 964 663                | 448 009             | 1 052 483                                      | 5 137 340                    | 20 602 496        |
| Av- og nedskrivninger pr. 31.12.21 | 13 964 663                | 448 009             | 1 052 483                                      | 5 137 340                    | 20 602 496        |
| <b>Bokført verdi 31.12.21</b>      | <b>6 150 653</b>          | <b>55 413</b>       | <b>428 617</b>                                 | <b>3 622 258</b>             | <b>10 256 941</b> |
| Årets ordinære avskrivninger       | 1 185 173                 | 25 182              | 109 609  | 297 001                      | 1 616 967         |
| Økonomisk levetid                  | 5 - 10 år                 | 3 - 5 år            | 5 år   | 25 år                        |                   |
| Avskrivningsplan                   | Lineær                    | Lineær              | Lineær   | Lineær                       |                   |

## Note 3 Egenkapital

|                      | <b>Aksjekapital</b> | <b>Annen egenkapital</b> | <b>Sum egenkapital</b> |
|----------------------|---------------------|--------------------------|------------------------|
| Pr. 31.12.2020       | 2 600 000           | 8 870 016                | 11 470 016             |
| <b>Pr 01.01.2021</b> | <b>2 600 000</b>    | <b>8 870 016</b>         | <b>11 470 016</b>      |
| Pr. 01.01.2021       | 2 600 000           | 8 870 016                | 11 470 016             |
| Årets resultat       |                     | 1 146 068                | 1 146 068              |
| Utflyt               |                     | -4 458 400               | -4 458 400             |
| <b>Pr 31.12.2021</b> | <b>2 600 000</b>    | <b>5 557 684</b>         | <b>8 157 684</b>       |

Utarbeidet av ECIT



### Note 4 Verdipapirer

|                            | Kontor-<br>kommune | Eier-<br>andel | Balanseført<br>verdi | Egenkapital    | Resultat       |
|----------------------------|--------------------|----------------|----------------------|----------------|----------------|
| <b>Tilknyttet selskap:</b> |                    |                |                      |                |                |
| ATB-Nett AS                | Tinn               | 11,11 %        | 20 833               | 943 420        | 153 439        |
| <b>Sum</b>                 |                    |                | <b>20 833</b>        | <b>943 420</b> | <b>153 439</b> |

Investeringer er bokført i regnskapet etter kostmetoden.

### Note 5 Fordringer og gjeld, mellomværender og transaksjoner med aksjonærer

Selskapet har ingen gjeld som forfaller mer enn 5 år etter regnskapsårets utgang.

|   | 2021             | 2020             |
|---|------------------|------------------|
| <b>Fordringer med forfall senere enn ett år</b>   |                  |                  |
| Andre langsiktige fordringer (forskuddsbetalt leiekost).                                | 1 987 934        | 2 133 806        |
| <b>Sum</b>  | <b>1 987 934</b> | <b>2 133 806</b> |
| <b>Forskuddsfakturert leie:</b>   |                  |                  |
| Forskuddsfakt leie til inntekt neste år (presenteres som kortsiktig)                    | 485 367          | 485 367          |
| Forskuddsfakt leie til inntekt senere år (presenteres som langsiktig)                   | 4 151 605        | 4 636 971        |
| <b>Sum</b>  | <b>4 636 972</b> | <b>5 122 338</b> |
| <b>Mellomværender og transaksjoner med nærstående selskaper</b>                         |                  |                  |
| Disposisjonsrett fibernet   | 12 446 927       | 9 741 842        |
| Fakturert tilkobling, materiell, fiberarbeid mv fra eiere og andre nærstående selskaper | 4 295 717        | 3 773 299        |
| Leverandørgjeld   | 1 880 324        | 3 650 912        |

### Note 6 Aksjonærer

Aksjekapitalen i Numedal Fiber AS pr. 31.12 består av:

|                 | Antall        | Pålydende | Bokført          |
|-----------------|---------------|-----------|------------------|
| Ordinære aksjer | 14 000        | 185,7     | 2 600 000        |
| <b>Sum</b>      | <b>14 000</b> |           | <b>2 600 000</b> |

### Eierstruktur

De største aksjonærene i % pr. 31.12 var:

|                             | Ordinære      | Eierandel    | Stemmeandel  |
|-----------------------------|---------------|--------------|--------------|
| Kraftia Energi AS           | 3 500         | 25,0         | 25,0         |
| Numedal Energi AS           | 3 500         | 25,0         | 25,0         |
| Rollag Elektrisitetsverk Sa | 3 500         | 25,0         | 25,0         |
| Uvdal Krafftforsyning Sa    | 3 500         | 25,0         | 25,0         |
| <b>Totalt antall aksjer</b> | <b>14 000</b> | <b>100,0</b> | <b>100,0</b> |

Utarbeidet av ECIT



## Note 7 Skatt

| <b>Årets skattekostnad</b>               | <b>2021</b> | <b>2020</b>    |
|--|-------------|----------------|
| Resultatført skatt på ordinært resultat: |             |                |
| Betalbar skatt                           | 0           | 0              |
| Endring i utsatt skattefordel            | 0           | 0              |
| <b>Skattekostnad ordinært resultat</b>   | <b>0</b>    | <b>0</b>       |
| Skattepliktig inntekt:                   |             |                |
| Ordinært resultat før skatt              | 1 146 068   | 340 489        |
| Permanente forskjeller                   | 855         | 817            |
| Endring i midlertidige forskjeller       | -493 945    | -428 140       |
| Anvendelse av fremførbart underskudd     | -652 978    | 0              |
| <b>Skattepliktig inntekt</b>             | <b>0</b>    | <b>-86 834</b> |
| Betalbar skatt i balansen:               |             |                |
| Betalbar skatt på årets resultat         | 0           | 0              |
| <b>Sum betalbar skatt i balansen</b>     | <b>0</b>    | <b>0</b>       |

Skatteeffekten av midlertidige forskjeller og underskudd til fremføring som har gitt opphav til utsatt skatt og utsatte skattefordeler, spesifisert på typer av midlertidige forskjeller

|   | <b>2021</b>       | <b>2020</b>       | <b>Endring</b>  |
|---|-------------------|-------------------|-----------------|
| Varige driftsmidler                       | -1 501 406        | -1 990 351        | -488 945        |
| Fordringer                                | -22 000           | -27 000           | -5 000          |
| <b>Sum</b>                                | <b>-1 523 406</b> | <b>-2 017 351</b> | <b>-493 945</b> |
| Akkumulert fremførbart underskudd         | -3 445 894        | -4 098 872        | -652 978        |
| Inngår ikke i beregningen av utsatt skatt | 4 969 300         | 6 116 223         | 1 146 923       |
| <b>Utsatt skattefordel (22 %)</b>         | <b>-1 093 246</b> | <b>-1 345 569</b> | <b>-252 323</b> |

I henhold til God regnskapsskikk for små foretak balanseføres ikke utsatt skattefordel.

Utarbeidet av ECIT



UAVHENGIG REVISORS BERETNING  
Til generalforsamlingen i Numedal Fiber AS

### Uttalelse om revisjonen av årsregnskapet

#### Konklusjon

Vi har revidert selskapet Numedal Fiber AS' årsregnskap som viser et overskudd på kr 1 146 068. Årsregnskapet består av balanse per 31. desember 2021, resultatregnskap for regnskapsåret avsluttet per denne datoen og noter til årsregnskapet, herunder et sammendrag av viktige regnskapsprinsipper.

#### Etter vår mening

- oppfyller årsregnskapet gjeldende lovkrav, og
- gir årsregnskapet et rettviseende bilde av selskapets finansielle stilling per 31. desember 2021 og av dets resultater for regnskapsåret avsluttet per denne datoen i samsvar med regnskapslovens regler og god regnskapsskikk i Norge.

#### Grunnlag for konklusjonen

Vi har gjennomført revisjonen i samsvar med de internasjonale revisjonsstandardene International Standards on Auditing (ISA-ene). Våre oppgaver og plikter i henhold til disse standardene er beskrevet nedenfor under Revisors oppgaver og plikter ved revisjonen av årsregnskapet. Vi er uavhengige av selskapet slik det kreves i lov, forskrift og International Code of Ethics for Professional Accountants (inkludert internasjonale uavhengighetsstandarder) utstedt av the International Ethics Standards Board for Accountants (IESBA-reglene), og Vi har overholdt våre øvrige etiske forpliktelser i samsvar med disse kravene. Innhentet revisjonsbevis er etter vår vurdering tilstrekkelig og hensiktsmessig som grunnlag for vår konklusjon.

#### Styret og daglig leders ansvar for årsregnskapet

Styret og daglig leder (ledelsen) er ansvarlig for å utarbeide årsregnskapet og for at det gir et rettviseende bilde i samsvar med regnskapslovens regler og god regnskapsskikk i Norge. Ledelsen er også ansvarlig for slik intern kontroll som den finner nødvendig for å kunne utarbeide et årsregnskap som ikke inneholder vesentlig feilinformasjon, verken som følge av misligheter eller utilsiktede feil.

Ved utarbeidelsen av årsregnskapet må ledelsen ta standpunkt til selskapets evne til fortsatt drift og opplyse om forhold av betydning for fortsatt drift. Forutsetningen om fortsatt drift skal legges til grunn for årsregnskapet så lenge det ikke er sannsynlig at virksomheten vil bli avvirket.

#### Revisors oppgaver og plikter ved revisjonen av årsregnskapet

Vårt mål er å oppnå betryggende sikkerhet for at årsregnskapet som helhet ikke inneholder vesentlig feilinformasjon, verken som følge av misligheter eller utilsiktede feil, og å avgi en revisjonsberetning som inneholder vår konklusjon. Betryggende sikkerhet er en høy grad av sikkerhet, men ingen garanti for at en revisjon utført i samsvar med ISA-ene, alltid vil avdekke vesentlig feilinformasjon som eksisterer. Feilinformasjon kan oppstå som følge av misligheter eller utilsiktede feil. Feilinformasjon blir vurdert som



Revisorkollegiet

vesentlig dersom den enkeltvis eller samlet med rimelighet kan forventes å påvirke økonomiske beslutninger som brukerne foretar basert på årsregnskapet.

For revisors oppgaver og plikter se : <https://revisorforeningen.no/om-revisjon/revisjonsberetning-revisors-oppgaver-og-plikter/>

Uvdal, 18. mai 2022  
Revisorkollegiet AS

Asgeir Stensrud  
Statsautorisert revisor