



## ÅRSREGNSKAPET FOR REGNSKAPSÅRET 2021 - GENERELL INFORMASJON

### Enheten

Organisasjonsnummer: 914 562 635  
Organisasjonsform: Aksjeselskap  
Foretaksnavn: NITTON93 NORGE AS  
Forretningsadresse: Haugenveien 25  
1423 SKI

### Regnskapsår

Årsregnskapets periode: 01.01.2021 - 31.12.2021

### Konsern

Mørselskap i konsern: Ja  
Konsernregnskap lagt ved: Ja

### Regnskapsregler

Regler for små foretak benyttet: Nei  
Benyttet ved utarbeidelsen av årsregnskapet til selskapet: Regnskapslovens alminnelige regler  
Benyttet ved utarbeidelsen av årsregnskapet til konsernet: Regnskapslovens alminnelige regler

### Årsregnskapet fastsatt av kompetent organ

Bekreftet av representant for selskapet: Pål-Erik Jahren  
Dato for fastsettelse av årsregnskapet: 20.04.2022

### Grunnlag for avgivelse

År 2021: Årsregnskapet er elektronisk innlevert  
År 2020: Tall er hentet fra elektronisk innlevert årsregnskap fra 2021

*Det er ikke krav til at årsregnskapet m.v. som sendes til Regnskapsregisteret er undertegnet. Kontrollen på at dette er utført ligger hos revisor/enhetens øverste organ. Sikkerheten ivaretas ved at innsender har rolle/rettighet for innsending av årsregnskapet via Altinn, og ved at det bekreftes at årsregnskapet er fastsatt av kompetent organ.*

Brønnøysundregistrene, 10.03.2023



## Resultatregnskap

Beløp i: NOK	Note	2021	2020
<b>RESULTATREGNSKAP</b>			
<b>Inntekter</b>			
Salgsinntekt		81 720 765	66 359 196
Annen driftsinntekt		39 389	-55 076
<b>Sum inntekter</b>		<b>81 760 154</b>	<b>66 304 120</b>
<b>Kostnader</b>			
Varekostnad		52 130 991	44 690 057
Lønnskostnad		8 849 584	6 609 128
Avskrivning		2 205 393	2 055 624
Annen driftskostnad		14 666 506	12 726 606
<b>Sum kostnader</b>		<b>77 852 474</b>	<b>66 081 415</b>
<b>Driftsresultat</b>		<b>3 907 680</b>	<b>222 705</b>
<b>Finansinntekter og finanskostnader</b>			
Annen finansinntekt		3 844 258	3 849 216
<b>Sum finansinntekter</b>		<b>3 844 258</b>	<b>3 849 216</b>
Annen finanskostnad		5 903 328	7 071 911
<b>Sum finanskostnader</b>		<b>5 903 328</b>	<b>7 071 911</b>
<b>Netto finans</b>		<b>-2 059 070</b>	<b>-3 222 695</b>
<b>Ordinært resultat før skattekostnad</b>		<b>1 848 610</b>	<b>-2 999 990</b>
<b>Ordinært resultat etter skattekostnad</b>		<b>1 848 610</b>	<b>-2 999 990</b>
<b>Årsresultat</b>		<b>1 848 610</b>	<b>-2 999 990</b>
<b>Overføringer og disponeringer</b>			
Udekket tap	9	1 848 610	-2 999 990
<b>Sum overføringer og disponeringer</b>		<b>1 848 610</b>	<b>-2 999 990</b>



## Balanse

Beløp i: NOK	Note	2021	2020
<b>BALANSE - EIENDELER</b>			
<b>Anleggsmidler</b>			
<b>Immaterielle eiendeler</b>			
Konsesjoner, patenter, lisenser, varemerker	2	60 077	42 024
<b>Sum immaterielle eiendeler</b>		<b>60 077</b>	<b>42 024</b>
<b>Varige driftsmidler</b>			
Driftsløsøre, inventar, verktøy, kontormaskiner og lignende	2	10 139 175	10 740 834
<b>Sum varige driftsmidler</b>		<b>10 139 175</b>	<b>10 740 834</b>
<b>Finansielle anleggsmidler</b>			
Investering i datterselskap	3	2 777 566	2 777 566
Investeringer i tilknyttet selskap	3	15 000	15 000
Andre fordringer	6	9 015	9 015
<b>Sum finansielle anleggsmidler</b>		<b>2 801 581</b>	<b>2 801 581</b>
<b>Sum anleggsmidler</b>		<b>13 000 833</b>	<b>13 584 439</b>
<b>Omløpsmidler</b>			
<b>Varer</b>			
Varer	6	9 122 472	10 218 041
<b>Sum varer</b>		<b>9 122 472</b>	<b>10 218 041</b>
<b>Fordringer</b>			
Kundefordringer	6	12 887 694	6 522 322
Andre fordringer	4	330 365	409 199
<b>Sum fordringer</b>		<b>13 218 059</b>	<b>6 931 521</b>
<b>Bankinnskudd, kontanter og lignende</b>			
Bankinnskudd, kontanter og lignende	5	5 997 760	4 125 016
<b>Sum bankinnskudd, kontanter og lignende</b>		<b>5 997 760</b>	<b>4 125 016</b>
<b>Sum omløpsmidler</b>		<b>28 338 291</b>	<b>21 274 578</b>
<b>SUM EIENDELER</b>		<b>41 339 124</b>	<b>34 859 017</b>



### Balanse

Beløp i: NOK	Note	2021	2020
<b>BALANSE - EGENKAPITAL OG GJELD</b>			
<b>Egenkapital</b>			
<b>Innskutt egenkapital</b>			
Aksjekapital	9,11	494 219	357 823
Overkurs	9,11	15 646 534	15 646 534
Ikke registrert kapitalforhøyelse	9,11		136 396
Annen innskutt egenkapital	9,11	5 945 489	5 945 489
<b>Sum innskutt egenkapital</b>		<b>22 086 242</b>	<b>22 086 242</b>
<b>Opptjent egenkapital</b>			
Udekket tap	9, 10	-18 964 056	-20 812 666
<b>Sum opptjent egenkapital</b>		<b>-18 964 056</b>	<b>-20 812 666</b>
<b>Sum egenkapital</b>		<b>3 122 186</b>	<b>1 273 576</b>
<b>Gjeld</b>			
<b>Langsiktig gjeld</b>			
<b>Annen langsiktig gjeld</b>			
Gjeld til kredittinstitusjoner	6	1 957 456	2 638 304
Subordinerte aksjonærlån		4	4
Statsgarantert lån DNB		5 000 000	5 000 000
<b>Sum annen langsiktig gjeld</b>		<b>6 957 460</b>	<b>7 638 308</b>
<b>Sum langsiktig gjeld</b>		<b>6 957 460</b>	<b>7 638 308</b>
<b>Kortsiktig gjeld</b>			
Gjeld til kredittinstitusjoner	6	5 488 450	2 899 387
Leverandørgjeld		7 354 139	7 401 285
Skyldige offentlige avgifter	5	14 484 440	9 462 361
Annen kortsiktig gjeld	4	3 932 449	6 184 100
<b>Sum kortsiktig gjeld</b>		<b>31 259 478</b>	<b>25 947 133</b>
<b>Sum gjeld</b>		<b>38 216 938</b>	<b>33 585 441</b>
<b>SUM EGENKAPITAL OG GJELD</b>		<b>41 339 124</b>	<b>34 859 017</b>



## Konsernets resultatregnskap

Beløp i: NOK	Note	2021	2020
<b>RESULTATREGNSKAP</b>			
<b>Inntekter</b>			
Salgsinntekt		81 708 366	67 758 102
Annen driftsinntekt		150 235	695 127
<b>Sum inntekter</b>		<b>81 858 601</b>	<b>68 453 229</b>
<b>Kostnader</b>			
Varekostnad		52 130 991	44 691 893
Lønnskostnad	7	14 725 430	12 577 081
Avskrivning	2	2 251 131	2 104 601
Annen driftskostnad		8 790 276	8 839 255
<b>Sum kostnader</b>		<b>77 897 828</b>	<b>68 212 830</b>
<b>Driftsresultat</b>		<b>3 960 773</b>	<b>240 399</b>
<b>Finansinntekter og finanskostnader</b>			
Annen finansinntekt		3 844 258	3 849 216
<b>Sum finansinntekter</b>		<b>3 844 258</b>	<b>3 849 216</b>
Annen finanskostnad		5 908 886	7 074 827
<b>Sum finanskostnader</b>		<b>5 908 886</b>	<b>7 074 827</b>
<b>Netto finans</b>		<b>-2 064 628</b>	<b>-3 225 611</b>
<b>Ordinært resultat før skattekostnad</b>		<b>1 896 145</b>	<b>-2 985 212</b>
<b>Ordinært resultat etter skattekostnad</b>		<b>1 896 145</b>	<b>-2 985 212</b>
<b>Årsresultat</b>		<b>1 896 145</b>	<b>-2 985 212</b>
<b>Overføringer og disponeringer</b>			
Udekket tap		1 896 145	-2 985 212
<b>Sum overføringer og disponeringer</b>		<b>1 896 145</b>	<b>-2 985 212</b>



## Konsernets balanse

Beløp i: NOK	Note	2021	2020
<b>BALANSE - EIENDELER</b>			
<b>Anleggsmidler</b>			
<b>Immaterielle eiendeler</b>			
Konsesjoner, patenter, lisenser, varemerker	2	60 077	42 024
<b>Sum immaterielle eiendeler</b>		<b>60 077</b>	<b>42 024</b>
<b>Varige driftsmidler</b>			
Driftsløsøre, inventar, verktøy, kontormaskiner og lignende	2	10 234 265	10 891 633
<b>Sum varige driftsmidler</b>		<b>10 234 265</b>	<b>10 891 633</b>
<b>Finansielle anleggsmidler</b>			
Investeringer i tilknyttet selskap	3	15 000	15 000
Andre fordringer		311 062	197 150
<b>Sum finansielle anleggsmidler</b>		<b>326 062</b>	<b>212 150</b>
<b>Sum anleggsmidler</b>		<b>10 620 404</b>	<b>11 145 807</b>
<b>Omløpsmidler</b>			
<b>Varer</b>			
Varer	6	9 122 472	10 218 041
<b>Sum varer</b>		<b>9 122 472</b>	<b>10 218 041</b>
<b>Fordringer</b>			
Kundefordringer	6	12 875 608	7 993 615
Andre fordringer	4	733 226	852 137
<b>Sum fordringer</b>		<b>13 608 834</b>	<b>8 845 752</b>
<b>Bankinnskudd, kontanter og lignende</b>			
Bankinnskudd, kontanter og lignende	5	6 084 176	4 125 287
<b>Sum bankinnskudd, kontanter og lignende</b>		<b>6 084 176</b>	<b>4 125 287</b>
<b>Sum omløpsmidler</b>		<b>28 815 482</b>	<b>23 189 080</b>
<b>SUM EIENDELER</b>		<b>39 435 886</b>	<b>34 334 887</b>



### Konsernets balanse

Beløp i: NOK	Note	2021	2020
<b>BALANSE - EGENKAPITAL OG GJELD</b>			
<b>Egenkapital</b>			
<b>Innskutt egenkapital</b>			
Aksjekapital	9,11	494 219	357 823
Overkurs	9,11	15 646 534	15 646 534
Ikke registrert kapitalforhøyelse	9,11		136 396
Annen innskutt egenkapital	9,11	5 945 489	5 945 489
<b>Sum innskutt egenkapital</b>		<b>22 086 242</b>	<b>22 086 242</b>
<b>Opptjent egenkapital</b>			
Udekket tap	9, 10	-21 530 751	-23 415 332
<b>Sum opptjent egenkapital</b>		<b>-21 530 751</b>	<b>-23 415 332</b>
<b>Sum egenkapital</b>		<b>555 491</b>	<b>-1 329 090</b>
<b>Gjeld</b>			
<b>Langsiktig gjeld</b>			
<b>Annen langsiktig gjeld</b>			
Gjeld til kredittinstitusjoner	6	1 957 456	2 638 304
Subordinerte aksjonærlån		4	4
Statsgarantert lån DNB		5 000 000	5 000 000
<b>Sum annen langsiktig gjeld</b>		<b>6 957 460</b>	<b>7 638 308</b>
<b>Sum langsiktig gjeld</b>		<b>6 957 460</b>	<b>7 638 308</b>
<b>Kortsiktig gjeld</b>			
Gjeld til kredittinstitusjoner	6	5 488 450	2 899 387
Leverandørgjeld		6 383 498	7 631 204
Skyldige offentlige avgifter		15 516 647	9 607 048
Annen kortsiktig gjeld		4 534 340	7 888 030
<b>Sum kortsiktig gjeld</b>		<b>31 922 935</b>	<b>28 025 669</b>
<b>Sum gjeld</b>		<b>38 880 395</b>	<b>35 663 977</b>
<b>SUM EGENKAPITAL OG GJELD</b>		<b>39 435 886</b>	<b>34 334 887</b>



Moore DA  
Tullins gate 2  
N-0166 Oslo  
T +47 22 98 15 40  
E info@moore-norway.no  
Org.nr. NO 964 207 380 MVA  
[www.moore-norway.no](http://www.moore-norway.no)

Til generalforsamlingen i  
Nitton93 Norge AS

## Uavhengig revisors beretning

### Konklusjon

Vi har revidert Nitton93 Norge AS' årsregnskap som viser et overskudd i selskapsregnskapet på kr 1 848 611 og et overskudd i konsernregnskapet på kr 1 896 146. Årsregnskapet består av:

- selskapsregnskapet, som består av balanse per 31. desember 2021, resultatregnskap og kontantstrømpoppstilling for regnskapsåret avsluttet per denne datoen og noter til årsregnskapet, herunder et sammendrag av viktige regnskapsprinsipper, og
- konsernregnskapet, som består av balanse per 31. desember 2021, resultatregnskap og kontantstrømpoppstilling for regnskapsåret avsluttet per denne datoen og noter til årsregnskapet, herunder et sammendrag av viktige regnskapsprinsipper.

Etter vår mening

- oppfyller årsregnskapet gjeldende lovkrav,
- gir selskapsregnskapet et rettviseende bilde av selskapets finansielle stilling per 31. desember 2021 og av dets resultater og kontantstrømmer for regnskapsåret avsluttet per denne datoen i samsvar med regnskapslovens regler og god regnskapsskikk i Norge, og
- gir konsernregnskapet et rettviseende bilde av konsernets finansielle stilling per 31. desember 2021 og av dets resultater og kontantstrømmer for regnskapsåret avsluttet per denne datoen i samsvar med regnskapslovens regler og god regnskapsskikk i Norge.

### Grunnlag for konklusjonen

Vi har gjennomført revisjonen i samsvar med de internasjonale revisjonsstandardene International Standards on Auditing (ISA-ene). Våre oppgaver og plikter i henhold til disse standardene er beskrevet nedenfor under *Revisors oppgaver og plikter ved revisjonen av årsregnskapet*. Vi er uavhengige av selskapet og konsernet slik det kreves i lov, forskrift og International Code of Ethics for Professional Accountants (inkludert internasjonale uavhengighetsstandarder) utstedt av the International Ethics Standards Board for Accountants (IESBA-reglene), og vi har overholdt våre øvrige etiske forpliktelser i samsvar med disse kravene. Innhentet revisjonsbevis er etter vår vurdering tilstrekkelig og hensiktsmessig som grunnlag for vår konklusjon.

### Øvrig informasjon

Styret og daglig leder (ledelsen) er ansvarlige for informasjonen i årsberetningen. Øvrig informasjon omfatter informasjon i årsrapporten bortsett fra årsregnskapet og den tilhørende revisjonsberetningen. Vår konklusjon om årsregnskapet ovenfor dekker ikke informasjonen i årsberetningen.

I forbindelse med revisjonen av årsregnskapet er det vår oppgave å lese årsberetningen. Formålet er å vurdere hvorvidt det foreligger vesentlig inkonsistens mellom årsberetningen og årsregnskapet og den



kunnskap vi har opparbeidet oss under revisjonen av årsregnskapet, eller hvorvidt informasjon i årsberetningen ellers fremstår som vesentlig feil. Vi har plikt til å rapportere dersom årsberetningen fremstår som vesentlig feil. Vi har ingenting å rapportere i så henseende.

Basert på kunnskapen vi har opparbeidet oss i revisjonen, mener vi at årsberetningen

- er konsistent med årsregnskapet og
- inneholder de opplysninger som skal gis i henhold til gjeldende lovkrav.

### **Ledelsens ansvar for årsregnskapet**

Ledelsen er ansvarlig for å utarbeide årsregnskapet og for at det gir et rettviseende bilde i samsvar med regnskapslovens regler og god regnskapsskikk i Norge. Ledelsen er også ansvarlig for slik intern kontroll som den finner nødvendig for å kunne utarbeide et årsregnskap som ikke inneholder vesentlig feilinformasjon, hverken som følge av misligheter eller utilsiktede feil.

Ved utarbeidelsen av årsregnskapet er ledelsen ansvarlig for å ta standpunkt til selskapets og konsernets evne til fortsatt drift og opplyse om forhold av betydning for fortsatt drift. Forutsetningen om fortsatt drift skal legges til grunn for årsregnskapet så lenge det ikke er sannsynlig at virksomheten vil bli avvirket.

### **Revisors oppgaver og plikter ved revisjonen av årsregnskapet**

Vårt mål er å oppnå betryggende sikkerhet for at årsregnskapet som helhet ikke inneholder vesentlig feilinformasjon, hverken som følge av misligheter eller utilsiktede feil, og å avgi en revisjonsberetning som inneholder vår konklusjon. Betryggende sikkerhet er en høy grad av sikkerhet, men ingen garanti for at en revisjon utført i samsvar med ISA-ene, alltid vil avdekke vesentlig feilinformasjon som eksisterer. Feilinformasjon kan oppstå som følge av misligheter eller utilsiktede feil. Feilinformasjon blir vurdert som vesentlig dersom den enkeltvis eller samlet med rimelighet kan forventes å påvirke økonomiske beslutninger som brukerne foretar basert på årsregnskapet.

Som del av en revisjon i samsvar med ISA-ene, utøver vi profesjonelt skjønn og utviser profesjonell skepsis gjennom hele revisjonen. I tillegg:

- identifiserer og vurderer vi risikoen for vesentlig feilinformasjon i regnskapet, enten det skyldes misligheter eller utilsiktede feil. Vi utformer og gjennomfører revisjonshandlinger for å håndtere slike risikoer, og innhenter revisjonsbevis som er tilstrekkelig og hensiktsmessig som grunnlag for vår konklusjon. Risikoen for at vesentlig feilinformasjon som følge av misligheter ikke blir avdekket, er høyere enn for feilinformasjon som skyldes utilsiktede feil, siden misligheter kan innebære samarbeid, forfalskning, bevisste utelatelser, uriktige fremstillinger eller overstyring av internkontroll.
- opparbeider vi oss en forståelse av den interne kontroll som er relevant for revisjonen, for å utforme revisjonshandlinger som er hensiktsmessige etter omstendighetene, men ikke for å gi uttrykk for en mening om effektiviteten av selskapets og konsernets interne kontroll.
- evaluerer vi om de anvendte regnskapsprinsippene er hensiktsmessige og om regnskapsestimaterne og tilhørende noteopplysninger utarbeidet av ledelsen er rimelige.
- konkluderer vi på hensiktsmessigheten av ledelsens bruk av fortsatt drift-forutsetningen ved avleggelsen av årsregnskapet, basert på innhentede revisjonsbevis, og hvorvidt det foreligger vesentlig usikkerhet knyttet til hendelser eller forhold som kan skape tvil av betydning om selskapets og konsernets evne til fortsatt drift. Dersom vi konkluderer med at det eksisterer vesentlig usikkerhet, kreves det at vi i revisjonsberetningen henleder oppmerksomheten på tilleggsopplysningene i årsregnskapet, eller, dersom slike tilleggsopplysninger ikke er tilstrekkelige, at vi modifierer vår konklusjon. Våre konklusjoner er basert på revisjonsbevis innhentet inntil datoen for revisjonsberetningen. Etterfølgende hendelser eller forhold kan imidlertid medføre at selskapet og konsernet ikke fortsetter driften.




- evaluerer vi den samlede presentasjonen, strukturen og innholdet i årsregnskapet, inkludert tilleggsopplysningene, og hvorvidt årsregnskapet gir uttrykk for de underliggende transaksjonene og hendelsene på en måte som gir et rettviseende bilde.
- innhenter vi tilstrekkelig og hensiktsmessig revisjonsbevis vedrørende den finansielle informasjonen til enhetene eller forretningsområdene i konsernet for å kunne gi uttrykk for en mening om det konsoliderte regnskapet. Vi er ansvarlige for å lede, følge opp og gjennomføre konsernrevisjonen. Vi alene er ansvarlige for vår revisjonskonklusjon.

Vi kommuniserer med styret blant annet om det planlagte omfanget av revisjonen og til hvilken tid revisjonsarbeidet skal utføres. Vi utveksler også informasjon om forhold av betydning som vi har avdekket i løpet av revisjonen, herunder om eventuelle svakheter av betydning i den interne kontrollen.

Oslo, 7. april 2022

MOORE DA



Bjørn M. Naustheller  
Statsautorisert revisor



MOORE DA  
Tullins gate 2  
0166 Oslo

20. april 2022

## Uttalelse fra ledelsen

Dette brevet sendes i forbindelse med deres revisjon av regnskapet for Nitton93 Norge AS for året som ble avsluttet den 31. desember 2021 med det formål å kunne konkludere om hvorvidt regnskapet i det alt vesentlige gir et rettviseende bilde i samsvar med det/de rammeverk for finansiell rapportering som angis i regnskapet.

Vi bekrefter etter beste evne og overbevisning at:

### **Regnskap**

- Vi har oppfylt vårt ansvar for å påse at selskapets regnskap og formuesforvaltning er gjenstand for betryggende kontroll, herunder slik intern kontroll som vi finner nødvendig for å muliggjøre utarbeidelsen av et regnskap som ikke inneholder vesentlig feilinformasjon, verken som følge av misligheter eller feil. Vi har videre oppfylt vårt ansvar for utarbeidelsen av regnskapet, og mener at regnskapet gir et rettviseende bilde i samsvar med det/de rammeverk for finansiell rapportering som angis i regnskapet.
- Viktige forutsetninger som er brukt av oss ved utarbeidelsen av regnskapsestimater, herunder regnskapsestimater målt til virkelig verdi, er rimelige.
- Vi har tatt tilstrekkelig hensyn til og opplyst om forhold til nærstående parter og transaksjoner med disse i overensstemmelse med kravene i det/de rammeverk for finansiell rapportering som angis i regnskapet.
- Alle hendelser etter datoen for regnskapet og forhold som medfører korrigerende eller omtale, er korrigert eller omtalt.
- Vi mener virkningen av ikke-korrigert feilinformasjon er uvesentlig, både enkeltvis og samlet for regnskapet sett som helhet.

### **Ligningspapirer**

- Vi har oppfylt vårt ansvar for å kontrollere opplysningene som er gitt i ligningspapirene med vedlegg, er korrekte og fullstendige.

### **Opplysninger som er gitt**

- Vi har gitt revisor:
  - Tilgang til alle opplysninger, som vi har kjennskap til, som er relevante for utarbeidelsen av regnskapet, som regnskapsregistreringer, dokumentasjon og andre saker,

Penneo Dokumentnøkkel: 276M6-QWEMO-B1JYA-EUDUM-13LXK-E4OHT



- tilleggsopplysninger som revisor har bedt om fra oss for revisjonsformål, og
- ubegrenset tilgang til personer i selskapet som det etter revisors vurdering er nødvendig å innhente revisjonsbevis fra
- Alle transaksjoner er registrert i regnskapsposter og reflektert i regnskapet.
- Vi har gitt revisor opplysninger om resultatene av vår vurdering av risikoen for at regnskapet kan inneholde vesentlig feilinformasjon som følge av misligheter.
- Vi har gitt revisor alle opplysninger om eventuelle misligheter eller mistanker om misligheter som vi er kjent med og som kan ha påvirket selskapet, og som involverer:
  - ledelsen,
  - ansatte som har en betydningsfull rolle i intern kontroll, eller
  - andre hvor misligheten kunne hatt en vesentlig virkning på regnskapet
- Vi har gitt revisor alle opplysninger om eventuelle påstander om misligheter eller mistanke om misligheter som kan ha påvirket selskapets regnskap og som er kommunisert av ansatte, tidligere ansatte, analytikere, tilsynsmyndigheter eller andre.
- Vi har gitt revisor opplysninger om alle kjente tilfeller av manglende overholdelse eller mistanke om manglende overholdelse av lover og forskrifter som kan ha betydning for utarbeidelsen av regnskapet.
- Vi har gitt revisor opplysninger om identiteten til selskapets nærstående parter og alle forhold til nærstående parter og transaksjoner med disse som vi er kjent med.
- Vi har på tilbørlig måte regnskapsført eller opplyst om alle forpliktelser, herunder rettstvister, både aktuelle og latente, og har i notene til regnskapet gitt opplysninger om alle garantier avgitt til tredjeparter
- Selskapet har tilfredsstillende hjemmel til alle eiendeler, og det er ingen pantsettelse av eller heftelser på selskapets eiendeler, med unntak av dem som fremgår av notene til regnskapet.
- Vi har gitt revisor opplysninger om planer for fremtidige handlinger i forbindelse med vurderingen av evnen til fortsatt drift, og hvorvidt disse planene er gjennomførbare.

---

Pål Erik Jahren  
Styreleder



# PENNEO

Signaturene i dette dokumentet er juridisk bindende. Dokument signert med "Penneo™ - sikker digital signatur".  
De signerende parter sin identitet er registrert, og er listet nedenfor.

"Med min signatur bekrefter jeg alle datoer og innholdet i dette dokument."

## Pål Erik Jähren

Økonomiansvarlig

På vegne av: Nitton93 Norge AS

Serienummer: 9578-5993-4-3739301

IP: 213.52.xxx.xxx

2022-04-20 13:02:06 UTC



## Pål Erik Jähren

Styreleder

På vegne av: Nitton93 Norge AS

Serienummer: 9578-5993-4-3739301

IP: 213.52.xxx.xxx

2022-04-20 13:02:06 UTC



Penneo Dokumentnøkkel: 276M6-QWEMO-B1JYA-EUDUM-13LXK-E4OHT

Dokumentet er signert digitalt, med **Penneo.com**. Alle digitale signatur-data i dokumentet er sikret og validert av den datamaskin-utregnede hash-verdien av det opprinnelige dokument. Dokumentet er låst og tids-stemplet med et sertifikat fra en betrodd tredjepart. All kryptografisk bevis er integrert i denne PDF, for fremtidig validering (hvis nødvendig).

### Hvordan bekrefter at dette dokumentet er originalen?

Dokumentet er beskyttet av ett Adobe CDS sertifikat. Når du åpner dokumentet i

Adobe Reader, skal du kunne se at dokumentet er sertifisert av **Penneo e-signature service <penneo@penneo.com>**. Dette garanterer at innholdet i dokumentet ikke har blitt endret.

Det er lett å kontrollere de kryptografiske beviser som er lokalisert inne i dokumentet, med Penneo validator - <https://penneo.com/validate>



## Årsrapport for 2021

Årsberetning

Årsregnskap

- Resultatregnskap
- Balanse
- Kontantstrøm
- Noter



## Årsberetning 2021

### Virksomhetens art og hvor den drives

Nitton93 Norge driver med utvikling og salg av butikkinnredning. Konsernet består av morselskapet Nitton93 Norge AS og datterselskapet N93 Göteborg AB. Nitton93 Norge AS har forretningslokale i Ski, samt en filial i Warszawa, Polen. N93 Göteborg AB er lokalisert i Göteborg i Sverige.

### Analyse av årsregnskapet og sentrale risikoer og usikkerhetsfaktorer

Gjennom 2021 har aktivitetsnivået i handelsnæringen gradvis blitt normalisert, og i siste halvdel av 2021 var etterspørselen etter konsernets varer og tjenester tilbake på samme nivå som før pandemien. I 2021 økte dermed omsetningen i konsernet (Nitton93) med 20 % sammenlignet med 2020. I morselskapet (Nitton93 Norge AS) økte omsetningen med 23 %. I 2021 ble marginene satt under press som følge av prisøkninger og lange leveringstider på råvarer. Konsernet klarte å kompensere dette gjennom en kombinasjon av effektiviseringstiltak og økte salgspriser. Konsernets driftsresultat er dermed forbedret sammenlignet med fjoråret. Morselskapets finanskostnader ble negativt påvirket av omregningseffekter på balanseposter i utenlandsk valuta. Konsernets resultat etter skatt for 2021 ble kr 1 896 146, en forbedring på kr 4 881 357 fra resultatet i 2020.

De samlede ordinære investeringene i varige driftsmidler i konsernet i 2021 var kr 1 611 817. Totalkapitalen var per 31.12.21 på kr 39 435 886 i konsernet og kr 41 339 124 i morselskapet, sammenlignet med henholdsvis kr 34 334 887 og kr 34 859 017 året før. Økningene er primært knyttet til salgsvekst i årets siste måneder som igjen førte til økte kundefordringer.

Bokført egenkapital per 31.12.21 var kr 3 122 186 i morselskapet og kr 555 491 i konsernet, mot kr 1 273 576 og kr -1 329 090 per 31.12.2020. Som kontantstrømoppstillingen viser, hadde både morselskapet og konsernet positiv kontantstrøm i 2021. Dette skyldes primært positivt driftsresultat og redusert varelager. Økte kundefordringer ved årsskiftet ble motvirket av økt factoring-gjeld og betalingsutsettelse på moms gjennom den statlige kompensasjonsordningen. Den likviditetsmessige stillingen ved årsskiftet var tilfredsstillende.

Verken morselskapet eller konsernet driver egen forskning eller utvikling etter den regnskapsmessige definisjonen. Utviklingsaktivitetene er begrenset til videreutvikling av selskapets produkter, samt etablering og oppdatering av tegningsbiblioteket.

Resultatdisponeringen er vist i note 9 i årsregnskapet.

### Redegjørelse for foretakets utsikter

De siste to årene har totalmarkedet for butikkinnredning vært krevende. Store deler av handelsnæringen har vært delvis nedstengt og mange butikker og kjeder har vært gjennom en periode med redusert investeringsevne. Nitton93 Norge har helt bevisst valgt å inngå samarbeid med markedsledere innen sine bransjesegmenter. Som ventet har disse aktørene vist både vilje og evne til å øke investeringsnivået innen butikkinnredning når markedsforholdene nå normaliseres.

Pandemien ser nå ut til å være under kontroll, hvilket har hatt en positiv effekt på etterspørselen. Den globale etterspørselsøkningen har imidlertid bidratt til en presset råvaretilgang. Et resultat av dette er knapphet på en rekke sentrale innsatsfaktorer og økte råvarepriser. Lange leveringstider og fortsatte prisøkninger forventes å prege råvaremarkedene også i 2022. Urolighetene i Øst-Europa forventes å forsterke dette ytterligere. Konsernet er dog ikke direkte påvirket.



For 2022 forventes det at Nitton93 Norge vil opprettholde sin markedsandel. I planene for 2022 er det lagt til grunn en viss økning i investeringsnivå hos kunder som fortsatt ikke er tilbake på pre-Corona nivå.

#### **Finansiell risiko**

Konsernets finansielle risiko er først og fremst knyttet til valutasingninger. Vareforbruket som er ca. 65 % av selskapets kostnader består hovedsakelig av importerte varer fra Sverige og Polen, med oppgjør i lokal valuta. Valutaeksponeringen reduseres ved at mesteparten av salget faktureres i SEK og EURO. Den største valutaeksponeringen er knyttet til utviklingen SEKPLN.

Alle langsiktige lån har flytende rente. Det vil ikke få alvorlige følger for Nitton93 Norge om lånerenten stiger betydelig.

Kredittrisikoen på faste kunder anses begrenset. Alle kundene er store markedsledende kjeder innen sine respektive segmenter.

Likviditetsrisikoen økte i 2020 som følge av markedssvikt knyttet til Koronautbruddet. Selskapet har i den grad det har vært mulig tatt i bruk myndighetenes krisetiltak, herunder muligheter til å utsette betalinger av skatter og avgifter. Det er etablert en betalingsordning som innebærer full tilbakebetaling av utsatte skatter og avgifter i løpet av 2022. Selskapets største likviditetsrisiko er knyttet til denne ordningen.

#### **Fortsatt drift**

Styret og daglig leder bekrefter at forutsetningen om fortsatt drift er lagt til grunn ved avleggelsen av årsregnskapet. I 2020 ble alle subordinerte aksjonærlån konvertert til Egenkapital. Dette styrket den bokførte egenkapitalen. Resultatet i 2021 ble som forventet positivt og styrket dermed den finansielle stillingen ytterligere. Dette kombinert med positive resultatprognoser for 2022 gjør at styret, i samsvar med regnskapsloven § 3-3a, bekrefter at forutsetningene om fortsatt drift er til stede.

#### **Arbeidsmiljøet**

Styret anser arbeidsmiljøet som tilfredsstillende, og har ikke iverksatt spesielle tiltak på dette området i 2021. Det har ikke vært skader eller ulykker i 2021. Sykefraværet i morselskapet var på 16 sykedager i 2021. Det tilsvarer ca. 0,6 % av den totale arbeidstiden i regnskapsåret. Tilsvarende tall for konsernet var 70 dager, som utgjør ca. 1,5 %.

#### **Likestilling**

Konsernet har i 2021 sysselsatt totalt 18,5 årsverk, og styret har tre medlemmer. Fordelingen blant årsverkene har vært 8 kvinner og 10,5 menn, mens blant styremedlemmene er det vært tre menn. Det er ikke mottatt tilbakemeldinger om at noen opplever selskapets personalpolitikk som kjønnsdiskriminerende. Etter vår oppfatning er likestillingsspørsmål tilfredsstillende ivaretatt, og det er ikke iverksatt eller planlagt konkrete tiltak innenfor dette området.

#### **Ikke-diskriminering og tilgjengelighet**

Konsernet hadde ved årets slutt 23 ansatte, hvorav 11 i Norge, 9 i Sverige og 3 i Polen. Styret og ledelse er av den oppfatning at det ikke gjøres forskjeller på ansatte, eller ved ansettelse, på grunn av etnisitet, nasjonal opprinnelse, avstamning, hudfarge, språk, religion eller livssyn.



**Ytre miljø**

Nitton93 Norges målsetning er å framstå som en miljøvennlig virksomhet. Driften påvirker det ytre miljø i begrenset grad. Virksomheten er ikke regulert av konsesjoner eller pålegg av miljømessig karakter. Alle produkter blir transportert med lastebiler som virker belastende på det ytre miljøet.

Ski, 14 mars 2022

Pål Erik Jahren  
Styreleder

Troy Abrahamsen  
Styremedlem, daglig leder

Erik Hagerius  
Styremedlem



## RESULTATREGNSKAP 01.01 - 31.12

Nitton93 Norge AS			Nitton93 Norge AS - Konsern		
2021	2020	Beløp i NOK	Note	2021	2020
<b>DRIFTSINNTEKTER</b>					
81 720 765	66 359 196	Salgsinntekt		81 708 366	67 758 102
39 389	-55 076	Annen driftsinntekt		150 235	695 127
<b>81 760 154</b>	<b>66 304 120</b>	<b>Sum driftsinntekter</b>		<b>81 858 601</b>	<b>68 453 229</b>
<b>DRIFTSKOSTNADER</b>					
52 130 991	44 690 057	Varekostnad		52 130 991	44 691 893
8 849 584	6 609 128	Lønnskostnad	7	14 725 430	12 577 080
2 205 393	2 055 624	Avskrivninger	2	2 251 131	2 104 601
8 882 054	7 262 138	Service fee		-	-
5 784 452	5 464 469	Annen driftskostnad	7	8 790 276	8 839 255
<b>77 852 474</b>	<b>66 081 415</b>	<b>Sum driftskostnader</b>		<b>77 897 828</b>	<b>68 212 830</b>
<b>3 907 680</b>	<b>222 705</b>	<b>DRIFTSRESULTAT</b>		<b>3 960 773</b>	<b>240 399</b>
<b>FINANSINNTEKTER OG FINANSKOSTNADER</b>					
-	-	Renteinntekt fra foretak i samme konsern		-	-
3 844 258	3 849 216	Annen finansinntekt		3 844 258	3 849 216
5 903 328	7 071 912	Annen finanskostnad		5 908 886	7 074 827
-	-	Rentekostnad til foretak i samme konsern		-	-
<b>-2 059 070</b>	<b>-3 222 695</b>	<b>Netto finansposter</b>		<b>-2 064 628</b>	<b>-3 225 611</b>
<b>1 848 611</b>	<b>-2 999 990</b>	<b>ORDINÆRT RESULTAT FØR SKATTEKOSTNAD</b>		<b>1 896 146</b>	<b>-2 985 212</b>
-	-	Skattekostnad på ordinært resultat		-	-
<b>1 848 611</b>	<b>-2 999 990</b>	<b>ÅRSRESULTAT</b>		<b>1 896 146</b>	<b>-2 985 212</b>
<b>Opplysninger om avsetninger til:</b>					
-	-	Avsatt til ordinært utbytte		-	-
-	-	Avsatt til tilleggsutbytte		-	-
-	-	Avsatt til ekstraordinært utbytte		-	-
<b>1 848 611</b>	<b>-2 999 990</b>	Avsatt til/fra annen egenkapital	9	<b>1 896 146</b>	<b>-2 985 212</b>
<b>1 848 611</b>	<b>-2 999 990</b>	<b>Sum disponert</b>		<b>1 896 146</b>	<b>-2 985 212</b>


BALANSE  
pr. 31. Desember 2021

Nitton93 Norge AS			Nitton93 Norge AS - Konsern		
2021	2020	Beløp i NOK	Note	2021	2020
		<b>ANLEGGSMIDLER</b>			
		<b>Immaterielle eiendeler</b>			
60 077	42 024	Konsesjoner, patenter, lisenser	2	60 077	42 024
60 077	42 024	<b>Sum immaterielle eiendeler</b>		60 077	42 024
		<b>Varige driftsmidler</b>			
10 139 175	10 740 834	Driftsløsøre, inventar, verktøy o.l	2	10 234 265	10 891 633
10 139 175	10 740 834	<b>Sum varige driftsmidler</b>		10 234 265	10 891 633
		<b>Finansielle anleggsmidler</b>			
2 777 566	2 777 566	Investeringer i datterselskap	3	-	-
-	-	Investering i annet foretak i samme konsern		-	-
-	-	Lån til foretak i samme konsern		-	-
15 000	15 000	Investeringer i tilknyttet selskap	3	15 000	15 000
-	-	Lån til tilknyttet selskap og felles kontrollert virksomhet		-	-
-	-	Investering i aksjer og andeler		-	-
9 015	9 015	Andre langsiktige fordringer	6	311 062	197 150
2 801 581	2 801 581	<b>Sum finansielle anleggsmidler</b>		326 062	212 149
13 000 833	13 584 439	<b>Sum anleggsmidler</b>		10 620 404	11 145 807
		<b>OMLØPSMIDLER</b>			
9 122 472	10 218 041	Varer	6	9 122 472	10 218 041
		<b>Fordringer</b>			
12 887 694	6 522 322	Kundefordringer	6	12 875 608	7 993 615
330 364	409 199	Andre fordringer	4	733 226	852 137
13 218 058	6 931 521	<b>Sum fordringer</b>		13 608 834	8 845 752
5 997 760	4 125 015	Bankinnskudd, kontanter og lignende	5	6 084 176	4 125 287
28 338 290	21 274 578	<b>Sum omløpsmidler</b>		28 815 482	23 189 080
41 339 124	34 859 017	<b>SUM EIENDELER</b>		39 435 886	34 334 887




Nitton93 Norge AS			Nitton93 Norge AS - Konsern		
2021	2020	Beløp i NOK	Note	2021	2020
<b>EGENKAPITAL</b>					
<b>Innskutt egenkapital</b>					
<b>494 219</b>	494 219	Aksjekapital	9, 11	<b>494 219</b>	494 219
<b>15 646 534</b>	15 646 534	Overkurs	9	<b>15 646 534</b>	15 646 534
<b>5 945 489</b>	5 945 489	Annen innskutt egenkapital	9	<b>5 945 489</b>	5 945 489
<b>22 086 242</b>	22 086 242	<b>Sum innskutt egenkapital</b>		<b>22 086 242</b>	22 086 242
<b>Opptjent egenkapital</b>					
<b>-18 964 056</b>	-20 812 666	Udekket tap	9, 10	<b>-21 530 751</b>	-23 415 332
<b>-18 964 056</b>	-20 812 666	<b>Sum opptjent egenkapital</b>		<b>-21 530 751</b>	-23 415 332
<b>3 122 186</b>	1 273 576	<b>Sum egenkapital</b>		<b>555 491</b>	-1 329 090
<b>GJELD</b>					
<b>Annen langsiktig gjeld</b>					
<b>4</b>	4	Subordinerte aksjonærlån		<b>4</b>	4
<b>5 000 000</b>	5 000 000	Statsgarantert lån DNB	6	<b>5 000 000</b>	5 000 000
<b>1 957 456</b>	2 638 304	Langsiktig lån DNB	6	<b>1 957 456</b>	2 638 304
-	-	Øvrig langsiktig gjeld		-	-
<b>6 957 460</b>	7 638 308	<b>Sum annen langsiktig gjeld</b>		<b>6 957 459</b>	7 638 308
<b>Kortsiktig gjeld</b>					
<b>5 488 450</b>	2 899 387	Gjeld til kredittinstitusjoner	6	<b>5 488 450</b>	2 899 387
<b>7 354 139</b>	7 401 285	Leverandørgjeld		<b>6 383 498</b>	7 631 204
-	-	Betalbar skatt		-	-
<b>14 484 440</b>	9 462 362	Skyldig offentlige avgifter	5	<b>15 516 647</b>	9 607 048
<b>3 932 450</b>	6 184 100	Annen kortsiktig gjeld	4	<b>4 534 343</b>	7 888 031
<b>31 259 479</b>	25 947 133	<b>Sum kortsiktig gjeld</b>		<b>31 922 937</b>	28 025 669
<b>38 216 939</b>	33 585 441	<b>Sum gjeld</b>		<b>38 880 396</b>	35 663 977
<b>41 339 124</b>	34 859 017	<b>SUM EGENKAPITAL OG GJELD</b>		<b>39 435 886</b>	34 334 887


Ski, 14. Mars 2021



Styremedlem, Daglig leder  
Troy Abrahamson



Styreleder  
Pål Erik Jahren



Styremedlem  
Erik Helmer Hagerius



## KONTANTSTRØM pr. 31. Desember 2021

Kontantstrømsoppstilling - indirekte modell	Nitton93 Norge AS		Nitton93 Norge AS - Konsern	
	2021	2020	2021	2020
<b>Kontantstrømmer fra operasjonelle aktiviteter</b>				
Resultat før skattekostnad	1 848 611	-2 999 990	1 884 580	-2 985 212
- Periodens betalte skatt	0	0	0	0
-/+ Tap/gevinst ved salg av anleggsmidler	0	0	0	0
+ Ordinære avskrivninger	2 205 393	2 055 624	2 251 131	2 104 601
+ Nedskrivning anleggsmidler	0		0	
+/- Endring i varelager	1 095 569	-742 317	1 095 569	-742 317
+/- Endring i kundefordringer	-6 365 372	5 611 460	-4 881 993	4 269 631
+/- Endring i leverandørgjeld	-47 146	-9 454 893	-1 247 706	-8 927 526
+/- Endring i andre tidsavgrensingsposter	5 100 914	978 397	6 028 510	1 647 917
= Netto kontantstrøm fra operasjonelle aktiviteter	3 837 968	-4 551 719	5 130 092	-4 632 907
<b>Kontantstrømmer fra investeringsaktiviteter</b>				
+ Innbetalinger ved salg av varige driftsmidler	0		0	
- Utbetalinger ved kjøp av varige driftsmidler	-1 621 788	-1 613 677	-1 611 817	-1 613 677
+ Innbetalinger ved salg av aksjer og andeler i andre foretak	0		0	
- Utbetalinger ved kjøp av aksjer og andeler i andre foretak	0		0	
+ Innbetalinger ved salg av andre investeringer	0		0	
- Utbetalinger ved kjøp av andre investeringer	0		-113 913	
= Netto kontantstrøm fra investeringsaktiviteter	-1 621 788	-1 613 677	-1 725 729	-1 613 677
<b>Kontantstrømmer fra finansieringsaktiviteter</b>				
+ Innbetalinger ved opptak av ny langsiktig gjeld	0	5 000 000	0	5 000 000
+ Innbetalinger ved opptak av ny kortsiktig gjeld	0	0	0	0
- Utbetalinger ved nedbetaling av langsiktig gjeld	-680 848	-13 300 814	-680 848	-13 300 814
- Utbetalinger ved nedbetaling av kortsiktig gjeld	337 412	-3 578 456	-764 625	-3 578 456
+/- Netto endring i kassekreditt	0		0	
+ Innbetaling av egenkapital	0	13 501 831	0	13 501 831
= Netto kontantstrøm fra finansieringsaktiviteter	-343 436	1 622 561	-1 445 473	1 622 561
Effekt av valutakursendringer på kontanter og kontantekvivalenter				
+/- kontantekvivalenter	0	10 298	0	6 557
= Netto endring i kontanter og kontantekvivalenter	1 872 744	-4 532 537	1 958 889	-4 617 466
Beholdning av kontanter og kontantekvivalenter ved periodens begynnelse	4 125 015	8 657 553	4 125 287	8 742 754
Beholdning av kontanter og kontantekvivalenter ved periodens slutt	5 997 760	4 125 016	6 084 176	4 125 287



## Regnskapsprinsipper

Årsregnskapet er satt opp i samsvar med regnskapslovens bestemmelser og god regnskapskikk for øvrige selskaper.

### Bruk av estimater

Utarbeidelse av regnskaper i samsvar med regnskapsloven krever bruk av estimater. Videre krever anvendelse av selskapets regnskapsprinsipper at ledelsen må utøve skjønn. Områder som i stor grad inneholder slike skjønnsmessige vurderinger, høy grad av kompleksitet, eller områder hvor forutsetninger og estimater er vesentlige for årsregnskapet, er beskrevet i notene.

### Aksjer i datterselskap og tilknyttet selskap

Datterselskaper er selskaper der morselskapet har kontroll, og dermed bestemmende innflytelse på enhetens finansielle og operasjonelle strategi, normalt ved å eie mer enn halvparten av den stemmeberettigede kapitalen. Investeringer med 20-50 % eie av stemmeberettiget kapital og betydelig innflytelse, defineres som tilknyttede selskaper.

Følgende selskaper inngår i konsernet pr. 31.12.:

Morselskap:	Nitton93 Norge AS		
Filial:	Nitton93 Norge AS, polsk filial	eierandel 100%	etablert 27.07.2017
Datterselskap:	N93 Göteborg AB,	eierandel 100%	etablert 12.08.2015
Tilknyttet selskap:	Pomi AS,	eierandel 50 %	etablert 01.02.2018

Aksjene i datterselskapet er innkonsolidert fra etableringstidspunktet.

### Regnskapsprinsipper for aksjer i datterselskaper og tilknyttede selskaper

Kostmetoden brukes som prinsipp for investeringer i datterselskaper og tilknyttede selskaper i selskapsregnskapet. Kostprisen økes når midler tilføres ved kapitalutvidelse, eller når det gis konsernbidrag til datterselskap. Mottatte utdelinger resultatføres i utgangspunktet som inntekt. Utdelinger som overstiger andel av opptjent egenkapital etter kjøpet føres som reduksjon av anskaffelseskost.

Utbytte/konsernbidrag fra datterselskap regnskapsføres det samme året som datterselskapet avsetter beløpet. Utbytte fra andre selskaper regnskapsføres som finansinntekt når utbyttet er vedtatt.

I konsernregnskapet brukes egenkapitalmetoden som prinsipp for investeringer i tilknyttede selskaper. Bruk av metoden fører til at regnskapsført verdi i balansen tilsvarer andelen av egenkapitalen i det tilknyttede selskapet, korrigert for eventuelle gjenværende merverdier fra kjøpet og urealiserte internergevinster. Resultatandelen i resultatregnskapet baseres på andelen av resultatet etter skatt i det tilknyttede selskapet, og korrigeres for eventuelle avskrivninger på merverdier og urealiserte gevinster. I resultatregnskapet vises resultatandelen under finansposter.

### Konsolideringsprinsipper

Datterselskaper blir konsolidert fra det tidspunkt kontrollen er overført til konsernet (oppkjøps- eller etableringstidspunktet). I konsernregnskapet erstattes posten aksjer i datterselskap med datterselskapets eiendeler og gjeld. Konsernregnskapet utarbeides som om konsernet var én økonomisk enhet. Transaksjoner, urealisert fortjeneste og mellomværende mellom selskapene i konsernet elimineres.



Kjøpte datterselskaper regnskapsføres i konsernregnskapet basert på morselskapets anskaffelseskost. Anskaffelseskost tilordnes identifiserbare eiendeler og gjeld i datterselskapet, som oppføres i konsernregnskapet til virkelig verdi på oppkjøpstidspunktet. Eventuell merverdi ut over hva som kan henføres til identifiserbare eiendeler og gjeld, balanseføres som goodwill. Goodwill behandles som en residual og balanseføres med den andelen som er observert i oppkjøpstransaksjonen. Merverdier i konsernregnskapet avskrives over de oppkjøpte eiendelenes forventede levetid.

#### **Salgsinntekter**

Inntekter ved salg av varer og tjenester vurderes til virkelig verdi av vederlaget, netto etter fradrag for merverdiavgift, returer, rabatter og andre avslag. Salg av varer resultatføres når en enhet innenfor konsernet har levert sine produkter til kunden og det ikke er uoppfylte forpliktelser som kan påvirke kundens aksept av leveringen. Levering er ikke foretatt før produktene er sendt til avtalt sted og risiko for tap og ukurans er overført til kunden. Erfaringstall brukes som grunnlag for å estimere og regnskapsføre avsetninger for kvantumsrabatter og varereturer på salgstidspunktet. Avsetning til forventede garantiarbeider føres som kostnad og avsetning for forpliktelser.

Tjenester inntektsføres i takt med utførelsen. Konsernet leverer tjenester innen prosjektledelse, montering, logistikk og lager.

#### **Klassifisering av balanseposter**

Eiendeler bestemt til varig eie eller bruk klassifiseres som anleggsmidler. Eiendeler som er tilknyttet varekretsløpet klassifiseres som omløpsmidler. Fordringer for øvrig klassifiseres som omløpsmidler dersom de skal tilbakebetales innen ett år. For gjeld legges analoge kriterier til grunn. Første års avdrag på langsiktige fordringer og langsiktig gjeld klassifiseres likevel ikke som omløpsmiddel og kortsiktig gjeld.

#### **Anskaffelseskost**

Anskaffelseskost for eiendeler omfatter kjøpesummen for eiendelen, med fradrag for bonuser, rabatter og lignende, og med tillegg for kjøpsutgifter (frakt, toll, offentlige avgifter som ikke refunderes og eventuelle andre direkte kjøpsutgifter). Ved kjøp i utenlandsk valuta balanseføres eiendelen til kursen på transaksjonstidspunktet. For varige driftsmidler og immaterielle eiendeler omfatter anskaffelseskost også direkte utgifter for å klargjøre eiendelen for bruk, for eksempel utgifter til tegning, utvikling og testing eiendelen.

#### **Immaterielle eiendeler og goodwill**

Goodwill har oppstått i forbindelse med kjøp av datterselskap. Goodwill avskrives over forventet levetid. Utgifter til egne utviklingsaktiviteter kostnadsføres løpende. Utgifter til andre immaterielle eiendeler balanseføres i den grad det kan identifiseres en fremtidig økonomisk fordel knyttet til utvikling av en identifiserbar immateriell eiendel og utgiftene kan måles pålitelig. I motsatt fall kostnadsføres slike utgifter løpende. Balanseført utvikling avskrives lineært over økonomisk levetid.

#### **Varige driftsmidler**

Tomter avskrives ikke. Andre varige driftsmidler balanseføres og avskrives lineært til restverdi over driftsmidlenes forventede utnyttbare levetid. Ved endring i avskrivningsplan fordeles virkningen over gjenværende avskrivningstid ("knekkpunktmetoden"). Vedlikehold av driftsmidler kostnadsføres løpende under driftskostnader. Påkostninger og forbedringer tillegges driftsmidlets kostpris og avskrives i takt med driftsmidlet. Skillet mellom vedlikehold og påkostning/forbedring regnes i forhold til driftsmidlets stand på anskaffelsestidspunktet. Leide (leasede) driftsmidler balanseføres som driftsmidler dersom leiekontrakten anses som finansiell.



## Andre langsiktige aksjeinvesteringer

Kostmetoden brukes som prinsipp for investeringer i andre aksjer mv. Utdelinger regnskapsføres i utgangspunktet som finansinntekt, når utdelingen er vedtatt. Dersom utdelingene vesentlig overstiger andel av opptjent egenkapital etter kjøpet, føres det overskytende til reduksjon av kostprisen.

## Nedskrivning av anleggsmidler

Ved indikasjon om at balanseført verdi av et anleggsmiddel er høyere enn virkelig verdi, foretas det test for verdifall. Testen foretas for det laveste nivå av anleggsmidler som har selvstendige kontantstrømmer. Dersom balanseført verdi er høyere enn både salgsverdi og gjenvinnbart beløp (nåverdi ved fortsatt bruk/eie), foretas det nedskrivning til det høyeste av salgsverdi og gjenvinnbart beløp.

Tidligere nedskrivninger, med unntak for nedskrivning av goodwill, reverseres dersom forutsetningene for nedskrivningen ikke lenger er til stede.

## Varelager

Varer vurderes til det laveste av anskaffelseskost (etter FIFO-prinsippet) og virkelig verdi. For råvarer brukes gjenanskaffelseskost som tilnærming til virkelig verdi. For ferdig tilvirkede varer og varer under tilvirkning består anskaffelseskost av utgifter til produktutforming, materialforbruk, direkte lønn, og andre direkte og indirekte produksjonskostnader (basert på normal kapasitet). Virkelig verdi er estimert salgspris fratrukket nødvendige utgifter til ferdigstilling og salg. Bare variable utgifter anses nødvendige for å selge ferdige varer, mens også faste tilvirkningskostnader inkluderes som nødvendige for varer som ikke er ferdig tilvirket.

## Fordringer

Kundefordringer føres opp i balansen til pålydende etter fradrag for avsetning til forventede tap. Avsetning til tap gjøres på grunnlag av individuelle vurderinger av de enkelte fordringene, og en tilleggsavsetning som skal dekke øvrig påregnelig tap. Vesentlige økonomiske problemer hos kunden, sannsynligheten for at kunden vil gå konkurs eller gjennomgå økonomisk restrukturering, og utsettelse og mangler ved betalinger anses som indikatorer på at kundefordringer må nedskrives. Andre fordringer, både omløpsmidler og anleggsfordringer, føres opp til det laveste av pålydende og virkelig verdi. Virkelig verdi er nåverdien av forventede fremtidige innbetalinger. Det foretas likevel ikke neddiskontering når effekten av neddiskontering er uvesentlig for regnskapet. Avsetning til tap vurderes på samme måte som for kundefordringer.

## Utenlandsk valuta

Transaksjoner i utenlandsk valuta omregnes til kursen på transaksjonstidspunktet. Pengeposter, fordringer og gjeld i utenlandsk valuta vurderes etter kursen ved regnskapsårets slutt. Valutakursendringer resultatføres løpende i regnskapsperioden under andre finansposter.

## Gjeld

Gjeld, med unntak for enkelte avsetninger for forpliktelser, balanseføres til nominelt gjeldsbeløp.

## Pensjoner

Selskapet har en innskuddsbasert pensjonsordning. Ved innskuddsplaner betaler selskapet innskudd til et forsikringselskap. Selskapet har ingen ytterligere betalingsforpliktelse etter at innskuddene er betalt. Innskuddene regnskapsføres som lønnskostnad. Eventuelle forskuddsbetalte innskudd balanseføres som eiendel (pensjonsmidler) i den grad innskuddet kan refunderes eller redusere fremtidige innbetalinger.



## **Skatt**

Skattekostnaden i resultatregnskapet omfatter både periodens betalbare skatt og endring i utsatt skatt. Utsatt skatt beregnes med årets skattesats på grunnlag av midlertidige forskjeller mellom regnskapsmessige og skattemessige verdier, samt eventuelt ligningsmessig underskudd til fremføring ved utgangen av regnskapsåret. Skatteøkende og skattereduserende midlertidige forskjeller som reverserer eller kan reversere i samme periode, er utlignet. Oppføring av utsatt skattefordel på netto skattereduserende forskjeller som ikke er utlignet og underskudd til fremføring, begrunnes med antatt fremtidig inntjening. Utsatt skatt og utsatt skattefordel som kan balanseføres oppføres netto i balansen.

Skattereduksjon ved avgitt konsernbidrag, og skatt på mottatt konsernbidrag som føres som reduksjon av balanseført beløp på investering i datterselskap, føres direkte mot skatt i balansen (mot betalbar skatt dersom konsernbidraget har virkning på betalbar skatt, og mot utsatt skatt dersom konsernbidraget har virkning på utsatt skatt). Utsatt skatt både i selskapsregnskapet og i konsernregnskapet regnskapsføres til nominelt beløp.

## **Kontantstrømoppstilling**

Kontantstrømoppstillingen utarbeides etter den indirekte metoden. Kontanter og kontantekvivalenter omfatter kontanter, bankinnskudd og andre kortsiktige likvide plasseringer, som umiddelbart og med uvesentlig kursrisiko kan konverteres til kjente kontantbeløp og med gjenværende løpetid mindre enn tre måneder fra anskaffelsesdato.



## Note 1 - Salgsinntekter

Geografisk fordeling	KONSERN		Nitton93 Norge AS	
	2021	2020	2021	2020
Norge	33 821 562	24 101 841	33 821 562	24 101 840
Sverige	33 513 244	31 261 252	33 525 643	29 862 347
Finland	4 614 228	3 331 605	4 614 228	3 331 605
Danmark	9 719 771	8 952 866	9 719 771	8 952 866
Andre EU-land	4 874	110 538	4 874	110 538
Land utenfor EU	34 687	0	34 687	0
<b>Sum salgsinntekter</b>	<b>81 708 366</b>	<b>67 758 102</b>	<b>81 720 766</b>	<b>66 359 196</b>

## Note 2 - Varige driftsmidler og immaterielle eiendeler

KONSERN	Inventar	Kontor-maskiner	EDB-programvare	Tegnings-bibliotek	Sum
Anskaffelseskost 01.01.	1 310 495	958 939	484 116	13 747 215	16 500 765
Tilgang	67 624	175 349	61 095	1 317 720	1 621 788
<b>Anskaffelseskost 31.12.</b>	<b>1 378 119</b>	<b>1 134 288</b>	<b>545 211</b>	<b>15 064 935</b>	<b>18 122 553</b>
Akk.avskrivning 01.12.	-594 664	-683 077	-442 092	-3 847 275	-5 567 108
Omregningsdiff.		-9 971			-9 971
Årets avskrivning	-236 194	-145 659	-43 042	-1 826 237	-2 251 132
<b>Akk.avskrivning 31.12.</b>	<b>-830 858</b>	<b>-838 707</b>	<b>-485 134</b>	<b>-5 673 512</b>	<b>-7 828 211</b>
<b>Balanseført pr. 31.12.</b>	<b>547 261</b>	<b>295 581</b>	<b>60 077</b>	<b>9 391 423</b>	<b>10 294 342</b>
Økonomisk levetid	5 år	3 år	5 år	7 år	
Avskrivningsplan	Lineær	Lineær	Lineær	Lineær	

Nitton93 Norge AS	Inventar	Kontor-maskiner	EDB-programvare	Tegnings-bibliotek	Sum
Anskaffelseskost 01.01.	1 310 495	737 354	484 116	13 747 215	16 279 180
Tilgang	67 624	175 349	61 095	1 317 720	1 621 788
<b>Anskaffelseskost 31.12.</b>	<b>1 378 119</b>	<b>912 703</b>	<b>545 211</b>	<b>15 064 935</b>	<b>17 900 968</b>
Akk.avskrivning 01.12.	-594 664	-612 291	-442 092	-3 847 275	-5 496 322
Årets avskrivning	-236 194	-99 921	-43 042	-1 826 237	-2 205 394
<b>Akk.avskrivning 31.12.</b>	<b>-830 858</b>	<b>-712 212</b>	<b>-485 134</b>	<b>-5 673 512</b>	<b>-7 701 716</b>
<b>Balanseført pr. 31.12.</b>	<b>547 261</b>	<b>200 491</b>	<b>60 077</b>	<b>9 391 423</b>	<b>10 199 252</b>
Økonomisk levetid	5 år	3 år	5 år	7 år	
Avskrivningsplan	Lineær	Lineær	Lineær	Lineær	



### Note 3 - Datterselskap, tilknyttet selskap m v

N93 Göteborg AB er et heleid datterselskap av Nitton93 Norge AS:

Selskap	Kontor	Eierandel	Resultat 2021	Egenkapital pr. 31.12	Bokført verdi pr. 31.12
N93 Göteborg AB	Göteborg	100 %	48 779	216 388	2 810 000

Alle tall er oppgitt i svenske kroner.  
Aksjene er i balansen per 31.12.2021 bokført til NOK 2.777.566.

Pomi AS er et tilknyttet selskap av Nitton93 Norge AS:

	KONSERN		Nitton93 Norge AS	
	Eierandel	Balanseført verdi	Eierandel	Balanseført verdi
Pomi AS	50 %	15 000	50 %	15 000

Alle tall er oppgitt i norske kroner

### Note 4 - Mellomværende med selskap i samme konsern og tilknyttet selskap

KONSERN		
Gjeld	2021	2020
	0	0

Nitton93 Norge AS		
Fordringer	2021	2020
	0	0

Gjeld	2021	2020
Leverandørgjeld til N93 Göteborg AB	1 770 103	402 700
Kortsiktig gjeld til N93 Göteborg AB	142 975	119 778
<b>Sum</b>	<b>1 913 078</b>	<b>522 478</b>



## Note 5 – Bankinnskudd, kontanter o.l

KONSERN	2021	2020
Bundne bankinnskudd	780 833	230 255
Øvrige bankinnskudd	5 303 343	3 895 032
<b>Sum bankinnskudd</b>	<b>6 084 176</b>	<b>4 125 287</b>

Nitton93 Norge AS	2021	2020
Bundne bankinnskudd	780 833	230 255
Øvrige bankinnskudd	5 216 927	3 894 760
<b>Sum bankinnskudd</b>	<b>5 997 760</b>	<b>4 125 015</b>

Innestående på skattetrekkkonto er kr 687 478.

Skyldig skattetrekk utgjør kr 687 478. Skyldig skattetrekk er rettidig gjort opp.

## Note 6 - Fordringer, gjeld, pant og garantier

	2021	2020
DnB Bank ASA	6 957 456	7 638 304
DnB Bank ASA - Factoring	2 589 064	2 899 387
<b>Sum pantsikret gjeld</b>	<b>9 546 520</b>	<b>10 537 691</b>

*Sikret i panteobjekt med bokførte verdier:*

	2021	2020
Varelager	9 122 472	10 218 041
Kundefordringer	12 887 694	6 522 322
Driftstilbehør	10 199 252	10 740 834
<b>Sum pantsikret gjeld</b>	<b>32 209 419</b>	<b>27 481 197</b>

I tillegg har aksjonærene Pål Erik Jahren og Troy Abrahamsen stilt solidarisk kausjon pålydende kr 2 000 000



## Note 7 - Lønnskostnader, antall ansatte, lån til ansatte og godtgjørelse til revisor

KONSERN	2021	2020
Lønninger	11 056 879	9 554 680
Arbeidsgiveravgift	2 542 750	2 065 391
Pensjonskostnader	604 574	600 372
Andre ytelser	521 227	356 638
<b>Totalt</b>	<b>14 725 430</b>	<b>12 577 081</b>

Årsverk 18,5 16,5

Nitton93 Norge AS	2021	2020
Lønninger	6 972 940	5 275 217
Arbeidsgiveravgift	1 203 987	876 010
Pensjonskostnader	366 829	321 349
Andre ytelser	305 828	136 552
<b>Totalt</b>	<b>8 849 584</b>	<b>6 609 128</b>

Årsverk 10,5 8,5

Selskapet er pliktig til å ha tjenestepensjonsordning etter lov om obligatorisk tjenestepensjon. Selskapets pensjonsordninger tilfredsstiller kravene i denne loven. Selskapet har en innskuddsbasert pensjonsordning. Ved innskuddsplaner betaler selskapet innskudd til et forsikringsselskap. Selskapet har ingen ytterligere betalingsforpliktelse etter at innskuddene er betalt. Innskuddene regnskapsføres som lønnskostnad.

Det er ikke utbetalt styrehonorar til noen medlemmer i styret i morselskapets. Daglig leder og styremedlem Troy Abrahamsen, og CFO og styreleder Pål Erik Jahren har fått utbetalt ordinær lønn og pensjon som kommer frem av tabell nedenfor:

Ytelser til ledende personer – Styret	2021	2020
Lønn	2 145 804	1 391 638
Pensjonsutgifter	88 169	78 719
Annen godtgjørelse	106 762	20 784
<b>Totalt</b>	<b>2 340 736</b>	<b>1 491 141</b>

Godtgjørelse til revisor er fordelt på følgende:

KONSERN	2021	2020
Lovpålagt revisjon	129 480	125 159
Andre tjenester utenfor revisjonen	41 832	13 300
<b>Totalt</b>	<b>171 312</b>	<b>138 459</b>

Nitton93 Norge AS	2021	2020
Lovpålagt revisjon	99 418	93 400
Andre tjenester utenfor revisjonen	41 832	13 300
<b>Totalt</b>	<b>141 250</b>	<b>106 700</b>

Merverdiavgift er ikke inkludert i revisjonshonoraret.

**Note 8 – Skatt**

## KONSERN

<b>Årets skattekostnad</b>	<b>2021</b>	<b>2020</b>
Resultatført skatt på ordinært resultat:		
Betalbar skatt	0	0
Betalbar skatt Svensk avdeling	0	0
Endring i utsatt skattefordel	0	0
<b>Skattekostnad ordinært resultat</b>	<b>0</b>	<b>0</b>
Skattepliktig inntekt:		
Ordinært resultat før skatt	1 848 611	-4 293 477
Ordinært resultat før skatt svensk avdeling	48 779	14 195
Permanente forskjeller	14 580	0
Permanente forskjeller svensk avdeling	29 768	
Endring i midlertidige forskjeller	107 750	-169 688
Anvendelse av fremførbart underskudd	-1 970 941	0
Anvendelse av fremførbart underskudd svensk avdeling	-78 547	-14 195
<b>Skattepliktig inntekt</b>	<b>0</b>	<b>-4 463 165</b>
Betalbar skatt i balansen:		
Betalbar skatt på årets resultat	0	0
<b>Sum betalbar skatt i balansen</b>	<b>0</b>	<b>0</b>

Skatteeffekten av midlertidige forskjeller og underskudd til fremføring som har gitt opphav til utsatt skatt og utsatte skattefordeler, spesifisert på typer av midlertidige forskjeller

	<b>2021</b>	<b>2020</b>	<b>Endring</b>
Varige driftsmidler	1 975 728	2 083 478	107 750
<b>Sum</b>	<b>1 975 728</b>	<b>2 083 478</b>	<b>107 750</b>
Akkumulert fremførbart underskudd	-22 027 979	-23 998 920	-1 970 941
Akkumulert fremførbart underskudd svensk avdeling	-2 349 643	-2 428 190	-78 547
Inngår ikke i beregningen av utsatt skatt	24 377 622	26 427 110	2 049 488
<b>Grunnlag for utsatt skattefordel</b>	<b>1 975 728</b>	<b>2 083 478</b>	<b>107 750</b>
<b>Utsatt skattefordel (22 %)</b>	<b>0</b>	<b>0</b>	<b>0</b>

Utsatt skattefordel til tilknyttet fremførbart underskudd på tilsammen 24 377 622 balanseføres ikke i henhold til god regnskapsskikk.

Skatteregnskap for polsk avdeling er ikke klart for levering før senere i 2022, og er ikke med i beregningen av skattenoten. Resultat for den polske avdelingen inngår i hovedbeløpene sammen med Nitton93 Norge AS



Nitton93 Norge AS

<b>Årets skattekostnad</b>	<b>2021</b>	<b>2020</b>
Resultatført skatt på ordinært resultat:		
Betalbar skatt	0	0
Endring i utsatt skattefordel	0	0
<b>Skattekostnad ordinært resultat</b>	<b>0</b>	<b>0</b>

Skattepliktig inntekt:		
Ordinært resultat før skatt	1 848 611	-4 293 477
Permanente forskjeller	14 580	0
Endring i midlertidige forskjeller	107 750	-169 688
Anvendelse av fremførbart underskudd	-1 970 941	0
<b>Skattepliktig inntekt</b>	<b>0</b>	<b>-4 463 165</b>

Betalbar skatt i balansen:		
Betalbar skatt på årets resultat	0	0
<b>Sum betalbar skatt i balansen</b>	<b>0</b>	<b>0</b>

Beregning av effektiv skattesats		
Resultat før skatt	1 848 611	-4 293 477
Beregnet skatt av resultat før skatt	406 694	-944 565
Skatteeffekt av permanente forskjeller	3 208	0
<b>Sum</b>	<b>409 902</b>	<b>-944 565</b>
Effektiv skattesats	22,2 %	22,0 %

Skatteeffekten av midlertidige forskjeller og underskudd til fremføring som har gitt opphav til utsatt skatt og utsatte skattefordeler, spesifisert på typer av midlertidige forskjeller

	<b>2021</b>	<b>2020</b>	<b>Endring</b>
Varige driftsmidler	1 975 728	2 083 478	107 750
<b>Sum</b>	<b>1 975 728</b>	<b>2 083 478</b>	<b>107 750</b>

Akkumulert fremførbart underskudd	-22 027 979	-23 998 920	-1 970 941
Inngår ikke i beregningen av utsatt skatt	20 052 251	21 915 442	1 863 191
<b>Utsatt skattefordel (22 %)</b>	<b>0</b>	<b>0</b>	<b>0</b>

I henhold til god regnskapsskikk balanseføres ikke utsatt skattefordel.



## Note 9 – Egenkapital

Nitton93 Norge AS					
	Aksjekapital	Overkurs	Annen EK	Udekket tap	Sum
Egenkapital pr 31.12.2020	494 219	15 646 534	5 945 489	-20 812 666	1 273 576
Årets resultat	-	-	-	1 848 610	1 848 610
Utbytte	-	-	-	-	-
Egenkapital pr 31.12.2021	494 219	15 646 534	5 945 489	-18 964 056	3 122 186

KONSERN					
	Aksjekapital	Overkurs	Annen EK	Udekket tap	Sum
Egenkapital pr 31.12.2020	494 219	15 646 534	5 945 489	-23 415 332	-1 329 090
Omregningsdiff.	-	-	-	-11 564	-11 564
Årets resultat	-	-	-	1 896 145	1 896 145
Utbytte	-	-	-	-	-
Egenkapital pr 31.12.2021	494 219	15 646 534	5 945 489	-21 530 751	555 491

## Note 10 - Usikkerhet om fortsatt drift

I 2020 ble alle subordinerte aksjonærlån konvertert til Egenkapital. Dette styrket den bokførte egenkapitalen. Resultatet i 2021 ble som forventet positivt og styrket dermed den finansielle stillingen ytterligere. Dette kombinert med positive resultatprognoser for 2022 gjør at styret, i samsvar med regnskapsloven § 3-3a, bekrefter at forutsetningene om fortsatt drift er til stede.

## Note 11 - Aksjekapital og aksjonærinformasjon

Aksjekapital i Nitton93 Norge AS	Antall	Pålydende	Balanseført
Ordinære aksjer	4 942 196	kr 0,10	494 220

Aksjonæroversikt pr. 31.12	Antall	Eier- andel	Stemme- andel
N93 Holding AB	1 482 659	30 %	30 %
Solborg AS*	1 047 789	21 %	21 %
Pål Erik Jahren	1 061 486	21 %	21 %
Troy Abrahamsen	1 047 788	21 %	21 %
Levanten AS	302 474	6 %	6 %
	4 942 196	100 %	100 %

\* Solborg AS eies og kontrolleres av styreleder Pål Erik Jahren



## Note 12 – Virkninger av Covid 19 og hendelser etter balansedagen

Gjennom 2021 har aktivitetsnivået i handelsnæringen gradvis blitt normalisert, og i siste halvdel av 2021 var etterspørselen etter konsernets varer og tjenester tilbake på samme nivå som før pandemien. Selskapet har i 2021 mottatt til sammen kr 822 983 fra den statlige kompensasjonsordningen. Dette er kompensasjon for faste og uungåelige kostnader i periodene sept-okt 2020 samt jan-apr 2021. Beløpet er balanseført i påvente av endelig avgjørelse i en pågående tvist med skatteetaten om for mye mottatt kompensasjon i perioden mar-juli 2020. Det er totalt avsatt kr 1 293 487 i denne sammenheng, hvilket tilsvarer full tilbakebetaling i henhold til skatteetatens krav.

På tidspunkt for avleggelse av årsregnskap er styret og ledelsen ikke kjent med forhold som tilsier andre regnskapsmessige vurderinger og opplysninger enn de som er lagt til grunn i årsregnskapet.