



## ÅRSREGNSKAPET FOR REGNSKAPSÅRET 2023 - GENERELL INFORMASJON

### Enheten

Organisasjonsnummer: 991 283 382  
Organisasjonsform: Aksjeselskap  
Foretaksnavn: TRAKTØREN STAVANGER AS  
Forretningsadresse: Verksgata 2  
4013 STAVANGER

### Regnskapsår

Årsregnskapets periode: 01.01.2023 - 31.12.2023

### Konsern

Morselskap i konsern: Nei

### Regnskapsregler

Regler for små foretak benyttet: Ja  
Benyttet ved utarbeidelsen av årsregnskapet til selskapet: Regnskapslovens alminnelige regler

### Årsregnskapet fastsatt av kompetent organ

Bekreftet av representant for selskapet: John Skårland AS  
Dato for fastsettelse av årsregnskapet: 15.05.2024

### Grunnlag for avgivelse

År 2023: Årsregnskapet er elektronisk innlevert  
År 2022: Tall er hentet fra elektronisk innlevert årsregnskap fra 2023

*Det er ikke krav til at årsregnskapet m.v. som sendes til Regnskapsregisteret er undertegnet. Kontrollen på at dette er utført ligger hos revisor/enhetens øverste organ. Sikkerheten ivaretas ved at innsender har rolle/rettighet for innsending av årsregnskapet via Altinn, og ved at det bekreftes at årsregnskapet er fastsatt av kompetent organ.*

Brønnøysundregistrene, 18.06.2025



## Resultatregnskap

Beløp i: NOK	Note	2023	2022
<b>RESULTATREGNSKAP</b>			
<b>Inntekter</b>			
Salgsinntekt		4 120 907	4 249 027
<b>Sum inntekter</b>		<b>4 120 907</b>	<b>4 249 027</b>
<b>Kostnader</b>			
Endring i beholdning av varer under tilvirkning og ferdig tilvirkede varer		-10 487	
Varekostnad		1 925 042	1 997 331
Lønnskostnad	1	1 213 714	1 312 263
Avskrivning av driftsmidler og immaterielle eiendeler			40 325
Annen driftskostnad		907 238	1 106 277
<b>Sum kostnader</b>		<b>4 035 507</b>	<b>4 456 195</b>
<b>Driftsresultat</b>		<b>85 400</b>	<b>-207 168</b>
<b>Finansinntekter og finanskostnader</b>			
Annen renteinntekt		22	250
Annen finansinntekt		305	
<b>Sum finansinntekter</b>		<b>326</b>	<b>250</b>
Annen rentekostnad		23 862	17 141
Annen finanskostnad		588	
<b>Sum finanskostnader</b>		<b>24 450</b>	<b>17 141</b>
<b>Netto finans</b>		<b>-24 123</b>	<b>-16 890</b>
<b>Ordinært resultat før skattekostnad</b>		<b>61 276</b>	<b>-224 058</b>
Skattekostnad på resultat	2		
<b>Ordinært resultat etter skattekostnad</b>		<b>61 276</b>	<b>-224 058</b>
<b>Årsresultat</b>	3	<b>61 276</b>	<b>-224 058</b>
<b>Årsresultat etter minoritetsinteresser</b>		<b>61 276</b>	<b>-224 058</b>
<b>Totalresultat</b>		<b>61 276</b>	<b>-224 058</b>



## Resultatregnskap

Beløp i: NOK	Note	2023	2022
<b>Overføringer og disponeringer</b>			
Avsatt til annen egenkapital		61 276	
Overført fra annen egenkapital			-224 058
<b>Sum overføringer og disponeringer</b>		<b>61 276</b>	<b>-224 058</b>



### Balanse

Beløp i: NOK	Note	2023	2022
<b>BALANSE - EIENDELER</b>			
<b>Anleggsmidler</b>			
<b>Immaterielle eiendeler</b>			
Utsatt skattefordel	2		
<b>Sum anleggsmidler</b>		<b>0</b>	<b>0</b>
<b>Omløpsmidler</b>			
<b>Varer</b>			
<b>Sum varer</b>		<b>1 720 487</b>	<b>1 710 000</b>
<b>Fordringer</b>			
Kundefordringer		11 827	
Andre kortsiktige fordringer		32 767	
<b>Sum fordringer</b>		<b>44 594</b>	
<b>Bankinnskudd, kontanter og lignende</b>			
Bankinnskudd, kontanter o.l.		591 766	646 537
<b>Sum bankinnskudd, kontanter og lignende</b>		<b>591 766</b>	<b>646 537</b>
<b>Sum omløpsmidler</b>		<b>2 356 847</b>	<b>2 356 537</b>
<b>SUM EIENDELER</b>		<b>2 356 847</b>	<b>2 356 537</b>
<b>BALANSE - EGENKAPITAL OG GJELD</b>			
<b>Egenkapital</b>			
<b>Innskutt egenkapital</b>			
Aksjekapital	4	250 000	250 000
Beholdning av egne aksjer	4		
<b>Sum innskutt egenkapital</b>		<b>250 000</b>	<b>250 000</b>
<b>Opptjent egenkapital</b>			
Annen egenkapital		918 909	857 632
<b>Sum opptjent egenkapital</b>		<b>918 909</b>	<b>857 632</b>



## Balanse

Beløp i: NOK	Note	2023	2022
<b>Sum egenkapital</b>	3	<b>1 168 909</b>	<b>1 107 632</b>
<b>Gjeld</b>			
<b>Langsiktig gjeld</b>			
Utsatt skatt	2		
<b>Annen langsiktig gjeld</b>			
<b>Sum langsiktig gjeld</b>		<b>0</b>	<b>0</b>
<b>Kortsiktig gjeld</b>			
Leverandørgjeld		546 602	538 643
Betalbar skatt	2		
Skyldig offentlige avgifter		319 196	403 301
Annen kortsiktig gjeld		322 141	306 961
<b>Sum kortsiktig gjeld</b>		<b>1 187 939</b>	<b>1 248 905</b>
<b>Sum gjeld</b>		<b>1 187 939</b>	<b>1 248 905</b>
<b>SUM EGENKAPITAL OG GJELD</b>		<b>2 356 847</b>	<b>2 356 537</b>



## Brønnøysundregistrene

### ÅRSREGNSKAP FOR REGNSKAPSÅRET 2023 - GENERELL INFORMASJON

Journalnummer: 2024 428006

#### Enheten

Organisasjonsnummer: 991 283 382  
Organisasjonsform: Aksjeselskap  
Foretaksnavn: TRAKTØREN STAVANGER AS  
Forretningsadresse: Verksgata 2  
4013 STAVANGER

#### Regnskapsår

Årsregnskapets periode: 01.01.2023 - 31.12.2023

#### Konsern

Morselskap i konsern: Nei

#### Regnskapsregler

Regler for små foretak benyttet: Ja  
Benyttet ved utarbeidelsen av  
årsregnskapet til selskapet: Regnskapslovens alminnelige regler

#### Årsregnskapet fastsatt av kompetent organ

Bekreftet av representant for selskapet: John Skårland AS  
Dato for fastsettelse av årsregnskapet: 15.05.2024

#### Revisjon

Selskapet har besluttet at årsregnskapet  
ikke skal revideres: Ja  
Årsregnskapet er utarbeidet av ekstern  
autorisert regnskapsfører: Ja  
Ekstern autorisert regnskapsfører har i  
løpet av regnskapsåret bistått ved den  
løpende regnskapsføringen eller utført  
andre tjenester for selskapet enn å  
utarbeide årsregnskapet: Ja

#### Grunnlag for avgivelse

År 2023: Årsregnskap er elektronisk innlevert.  
År 2022: Tall er hentet fra elektronisk innlevert årsregnskap fra 2023.

*Det er ikke krav til at årsregnskapet m.v. som sendes til Regnskapsregisteret er undertegnet. Kontrollen på at dette er utført ligger hos revisor/enhetens øverste organ. Sikkerheten ivaretas ved at innsender har rolle/rettighet for innsending av årsregnskapet via Altinn, og ved at det bekreftes at årsregnskapet er fastsatt av kompetent organ.*

Brønnøysundregistrene, 22.05.2024

---

Brønnøysundregistrene  
Postadresse: Postboks 900, 8910 Brønnøysund  
Telefon: 75 00 75 00  
E-post: firmapost@brreg.no Internett: www.brreg.no  
Organisasjonsnummer: 974 760 673



Organisasjonsnr: 991 283 382  
TRAKTØREN STAVANGER AS

## RESULTATREGNSKAP

Beløp i: NOK	Note	2023	2022
<b>RESULTATREGNSKAP</b>			
<b>Inntekter</b>			
Salgsinntekt		4 120 907	4 249 027
<b>Sum inntekter</b>		<b>4 120 907</b>	<b>4 249 027</b>
<b>Kostnader</b>			
Endring i beholdning av varer under tilvirkning og ferdig tilvirkede varer		-10 487	
Varekostnad		1 925 042	1 997 331
Lønnskostnad	1	1 213 714	1 312 263
Avskrivning av driftsmidler og immaterielle eiendeler			40 325
Annen driftskostnad		907 238	1 106 277
<b>Sum kostnader</b>		<b>4 035 507</b>	<b>4 456 195</b>
<b>Driftsresultat</b>		<b>85 400</b>	<b>-207 168</b>
<b>Finansinntekter og finanskostnader</b>			
Annen renteinntekt		22	250
Annen finansinntekt		305	
<b>Sum finansinntekter</b>		<b>326</b>	<b>250</b>
Annen rentekostnad		23 862	17 141
Annen finanskostnad		588	
<b>Sum finanskostnader</b>		<b>24 450</b>	<b>17 141</b>
<b>Netto finans</b>		<b>-24 123</b>	<b>-16 890</b>
<b>Ordinært resultat før skattekostnad</b>			
Skattekostnad på resultat	2	61 276	-224 058
<b>Ordinært resultat etter skattekostnad</b>		<b>61 276</b>	<b>-224 058</b>
<b>Årsresultat</b>	3	<b>61 276</b>	<b>-224 058</b>
<b>Årsresultat etter minoritetsinteresser</b>		<b>61 276</b>	<b>-224 058</b>
<b>Totalresultat</b>		<b>61 276</b>	<b>-224 058</b>
<b>Overføringer og disponeringer</b>			
Avsatt til annen egenkapital		61 276	
Overført fra annen egenkapital			-224 058



Sum overføringer og  
disponeringer

61 276

-224 058



Organisasjonsnr: 991 283 382  
TRAKTØREN STAVANGER AS

## BALANSE

Beløp i: NOK	Note	2023	2022
<b>BALANSE - EIENDELER</b>			
<b>Anleggsmidler</b>			
<b>Immaterielle eiendeler</b>			
Utsatt skattefordel	2		
<b>Sum anleggsmidler</b>		<b>0</b>	<b>0</b>
<b>Omløpsmidler</b>			
<b>Varer</b>			
<b>Sum varer</b>		<b>1 720 487</b>	<b>1 710 000</b>
<b>Fordringer</b>			
Kundefordringer		11 827	
Andre kortsiktige fordringer		32 767	
<b>Sum fordringer</b>		<b>44 594</b>	
<b>Bankinnskudd, kontanter og lignende</b>			
Bankinnskudd, kontanter o. l.		591 766	646 537
<b>Sum bankinnskudd, kontanter og lignende</b>		<b>591 766</b>	<b>646 537</b>
<b>Sum omløpsmidler</b>		<b>2 356 847</b>	<b>2 356 537</b>
<b>SUM EIENDELER</b>		<b>2 356 847</b>	<b>2 356 537</b>
<b>BALANSE - EGENKAPITAL OG GJELD</b>			
<b>Egenkapital</b>			
<b>Innskutt egenkapital</b>			
Aksjekapital	4	250 000	250 000
Beholdning av egne aksjer	4		
<b>Sum innskutt egenkapital</b>		<b>250 000</b>	<b>250 000</b>
<b>Opptjent egenkapital</b>			
Annen egenkapital		918 909	857 632
<b>Sum opptjent egenkapital</b>		<b>918 909</b>	<b>857 632</b>
<b>Sum egenkapital</b>	<b>3</b>	<b>1 168 909</b>	<b>1 107 632</b>
<b>Gjeld</b>			
<b>Langsiktig gjeld</b>			
Utsatt skatt	2		
<b>Annen langsiktig gjeld</b>			



<b>Sum langsiktig gjeld</b>	<b>0</b>	<b>0</b>
<b>Kortsiktig gjeld</b>		
Leverandørgjeld	546 602	538 643
Betalbar skatt		
Skyldig offentlige avgifter	2 319 196	403 301
Annen kortsiktig gjeld	322 141	306 961
<b>Sum kortsiktig gjeld</b>	<b>1 187 939</b>	<b>1 248 905</b>
<b>Sum gjeld</b>	<b>1 187 939</b>	<b>1 248 905</b>
<b>SUM EGENKAPITAL OG GJELD</b>	<b>2 356 847</b>	<b>2 356 537</b>



Organisasjonsnr: 991 283 382  
TRAKTØREN STAVANGER AS

NOTEOPPLYSNINGER - SELSKAP - alle poster oppgitt i hele tall

## Note

Antall årsverk i regnskapsåret  
3.00

<u>Sum</u>	<u>Beløp</u>
<u>Balanseført verdi 31.12.</u>	<u>Varige driftsmidler Immaterielle eiend.</u>

## Konsernregnskap

Morselskapet sitt navn

Forretningskontor for morselskapet

## Begrunnelse for at datterselskap er utelatt fra konsolideringen

<u>Samlet beløp - tilknyttet selskap</u>	<u>Årets</u>	<u>Fjorårets</u>
------------------------------------------	--------------	------------------

<u>Samlet beløp - foretak i samme konsern</u>	<u>Årets</u>	<u>Fjorårets</u>
-----------------------------------------------	--------------	------------------

<u>Samlet beløp - foretak i samme konsern</u>	<u>Årets</u>	<u>Fjorårets</u>
-----------------------------------------------	--------------	------------------

<u>Samlet beløp - felles kontrollert virksomhet</u>	<u>Årets</u>	<u>Fjorårets</u>
-----------------------------------------------------	--------------	------------------

<u>Pantstillelse</u>	<u>Beløp</u>
----------------------	--------------

<u>Beholdning av egne aksjer</u>	<u>Antall</u>	<u>Pålydende</u>	<u>Andel av aksjek.</u>
----------------------------------	---------------	------------------	-------------------------



# Årsregnskap 2023

## Traktøren Stavanger AS

Resultatregnskap  
Balanse  
Noter til regnskapet

Org.nr.: 991 283 382



<b>Resultatregnskap</b>			
Traktøren Stavanger AS			
<b>Driftsinntekter og driftskostnader</b>	<b>Note</b>	<b>2023</b>	<b>2022</b>
Salgsinntekt		4 120 907	4 249 027
Sum driftsinntekter		<u>4 120 907</u>	<u>4 249 027</u>
Varekostnad		1 925 042	1 997 331
End. beh. varer u.tilv. og ferdigvarer		-10 487	0
Lønnskostnad	1	1 213 714	1 312 263
Avskrivning av driftsmidler og immaterielle eiendeler		0	40 325
Annen driftskostnad		907 238	1 106 277
Sum driftskostnader		<u>4 035 507</u>	<u>4 456 195</u>
Driftsresultat		<u>85 400</u>	<u>-207 168</u>
<b>Finansinntekter og finanskostnader</b>			
Annen renteinntekt		22	250
Annen finansinntekt		305	0
Annen rentekostnad		23 862	17 141
Annen finanskostnad		588	0
Resultat av finansposter		<u>-24 123</u>	<u>-16 890</u>
Resultat før skattekostnad		61 276	-224 058
Resultat		<u>61 276</u>	<u>-224 058</u>
<b>Ekstraordinære inntekter og kostnader</b>			
Årsresultat	3	<u>61 276</u>	<u>-224 058</u>
<b>Overføringer</b>			
Avsatt til annen egenkapital		61 276	0
Overført fra annen egenkapital		0	224 058
Sum overføringer		<u>61 276</u>	<u>-224 058</u>


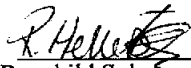
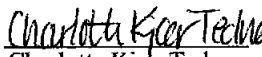



<b>Balanse</b>			
Traktøren Stavanger AS			
<b>Eiendeler</b>	<b>Note</b>	<b>2023</b>	<b>2022</b>
<b>Omløpsmidler</b>			
Lager av varer og annen beholdning		1 720 487	1 710 000
<b>Fordringer</b>			
Kundefordringer		11 827	0
Andre kortsiktige fordringer		32 767	0
Sum fordringer		<u>44 594</u>	<u>0</u>
Bankinnskudd, kontanter o.l.		591 766	646 537
Sum omløpsmidler		<u>2 356 847</u>	<u>2 356 537</u>
Sum eiendeler		<u>2 356 847</u>	<u>2 356 537</u>
Traktøren Stavanger AS		Side 3	



<b>Balanse</b>			
<b>Traktøren Stavanger AS</b>			
<b>Egenkapital og gjeld</b>	<b>Note</b>	<b>2023</b>	<b>2022</b>
<b>Innskutt egenkapital</b>			
Aksjekapital	4	250 000	250 000
Sum innskutt egenkapital		<u>250 000</u>	<u>250 000</u>
<b>Opptjent egenkapital</b>			
Annen egenkapital		918 909	857 632
Sum opptjent egenkapital		<u>918 909</u>	<u>857 632</u>
Sum egenkapital	3	<u>1 168 909</u>	<u>1 107 632</u>
<b>Gjeld</b>			
<b>Kortsiktig gjeld</b>			
Leverandørgjeld		546 602	538 643
Skyldig offentlige avgifter		319 196	403 301
Annen kortsiktig gjeld		322 141	306 961
Sum kortsiktig gjeld		<u>1 187 939</u>	<u>1 248 905</u>
Sum gjeld		<u>1 187 939</u>	<u>1 248 905</u>
Sum egenkapital og gjeld		<u>2 356 847</u>	<u>2 356 537</u>

Stavanger, 15.05.2024  
Styret i Traktøren Stavanger AS

 Astrid Kåda Styreleder	 Ragnhild Solvang Hellestø Styremedlem	 Charlotte Kjør Tednes Styremedlem
	 Steinar Hellestø Styremedlem	

Traktøren Stavanger AS Side 4



## Regnskapsprinsipper

Årsregnskapet er satt opp i samsvar med regnskapsloven og NRS 8 - God regnskapsskikk for små foretak.

## Driftsinntekter

Inntektsføring ved salg av varer skjer på leveringstidspunktet. Tjenester inntektsføres etter hvert som de leveres.

## Skatt

Skattekostnaden i resultatregnskapet omfatter både periodens betalbare skatt og endring i utsatt skatt. Utsatt skatt er beregnet med 22 % på grunnlag av de midlertidige forskjeller som eksisterer mellom regnskapsmessige og skattemessige verdier, samt ligningsmessig underskudd til fremføring ved utgangen av regnskapsåret. Skatteøkende og skattereduserende midlertidige forskjeller som reverserer eller kan reverseres i samme periode er utlignet og nettoført.

## Klassifisering og vurdering av omløpsmidler

Omløpsmidler og kortsiktig gjeld omfatter normalt poster som forfaller til betaling innen ett år etter balansedagen, samt poster som knytter seg til varekretsløpet. Omløpsmidler vurderes til laveste verdi av anskaffelseskost og virkelig verdi.

## Varer

Varer er vurdert til det laveste av anskaffelseskost og netto salgsverdi.

## Fordringer

Kundefordringer og andre fordringer oppføres til pålydende etter fradrag for avsetning til forventet tap. Avsetning til tap gjøres på grunnlag av en individuell vurdering av de enkelte fordringene.

## Note 1 Lønnskostnader og antall årsverk

### Lønnskostnader

	2023	2022
Lønninger	1 033 105	1 104 308
Arbeidsgiveravgift	140 375	147 188
Andre ytelser	40 234	60 767
<b>Sum</b>	<b>1 213 714</b>	<b>1 312 263</b>

Selskapet har i 2023 sysselsatt 3 årsverk.



### Note 2 Skatt

<b>Årets skattekostnad</b>	<b>2023</b>	<b>2022</b>
Resultatført skatt på ordinært resultat:		
Betalbar skatt	0	0
Endring i utsatt skattefordel	0	0
<b>Skattekostnad ordinært resultat</b>	<b>0</b>	<b>0</b>

Skattepliktig inntekt:		
Resultat før skatt	61 276	-224 058
Permanente forskjeller	0	10 605
Anvendelse av fremførbart underskudd	-61 276	0
<b>Skattepliktig inntekt</b>	<b>0</b>	<b>-213 453</b>

Betalbar skatt i balansen:		
Betalbar skatt på årets resultat	0	0
<b>Sum betalbar skatt i balansen</b>	<b>0</b>	<b>0</b>

Skatteeffekten av midlertidige forskjeller og underskudd til fremføring som har gitt opphav til utsatt skatt og utsatte skattefordeler, spesifisert på typer av midlertidige forskjeller

	<b>2023</b>	<b>2022</b>	<b>Endring</b>
Akkumulert fremførbart underskudd	-152 177	-213 453	-61 276
Inngår ikke i beregningen av utsatt skatt	152 177	213 453	61 276
<b>Utsatt skattefordel (22 %)</b>	<b>0</b>	<b>0</b>	<b>0</b>

I henhold til God regnskapsskikk for små foretak balanseføres ikke utsatt skattefordel.

### Note 3 Egenkapital

	<b>Aksjekapital</b>	<b>Overkurs</b>	<b>Annen Innskutt egenkapital</b>	<b>Annen egenkapital</b>	<b>Sum egenkapital</b>
Pr. 31.12.2022	250 000	0	0	857 632	1 107 632
Årets resultat				61 276	61 276
<b>Pr 31.12.2023</b>	<b>250 000</b>	<b>0</b>	<b>0</b>	<b>918 909</b>	<b>1 168 909</b>



## Note 4 Aksjonærer

Aksjekapitalen i Traktøren Stavanger AS pr. 31.12 består av:

	<b>Antall</b>	<b>Pålydende</b>	<b>Bokført</b>
Ordinære aksjer	2 500	100,0	250 000
<b>Sum</b>	<b>2 500</b>		<b>250 000</b>

## Eierstruktur

De største aksjonærene i % pr. 31.12 var:

	<b>Ordinære</b>	<b>Eierandel</b>	<b>Stemmeandel</b>
Astrid Kåda	1 250	50,0	50,0
Erress AS	1 250	50,0	50,0
<b>Totalt antall aksjer</b>	<b>2 500</b>	<b>100,0</b>	<b>100,0</b>

Aksjer eiet av medlemmer i styret og daglig leder:

<b>Navn</b>	<b>Verv</b>	<b>Ordinære</b>
Astrid Kåda	Styreleder	1 250
<b>Totalt antall aksjer</b>		<b>1 250</b>