



## ÅRSREGNSKAPET FOR REGNSKAPSÅRET 2022 - GENERELL INFORMASJON

### Enheten

Organisasjonsnummer:	927 020 629
Organisasjonsform:	Allmennaksjeselskap
Foretaksnavn:	KONGSBERG DIGITAL HOLDING ASA
Forretningsadresse:	Lysaker torg 35 1366 LYSAKER

### Regnskapsår

Årsregnskapets periode:	01.01.2022 - 31.12.2022
-------------------------	-------------------------

### Konsern

Mørselskap i konsern:	Ja
Konsernregnskap lagt ved:	Ja

### Regnskapsregler

Regler for små foretak benyttet:	Nei
Benyttet ved utarbeidelsen av årsregnskapet til selskapet:	Forenklet IFRS
Benyttet ved utarbeidelsen av årsregnskapet til konsernet:	IFRS

### Årsregnskapet fastsatt av kompetent organ

Bekreftet av representant for selskapet:	Bjarte Petersen
Dato for fastsettelse av årsregnskapet:	02.06.2023

### Grunnlag for avgivelse

År 2022: Årsregnskapet er elektronisk innlevert  
År 2021: Tall er hentet fra elektronisk innlevert årsregnskap fra 2022

*Det er ikke krav til at årsregnskapet m.v. som sendes til Regnskapsregisteret er undertegnet. Kontrollen på at dette er utført ligger hos revisor/enhetens øverste organ. Sikkerheten ivaretas ved at innsender har rolle/rettighet for innsending av årsregnskapet via Altinn, og ved at det bekreftes at årsregnskapet er fastsatt av kompetent organ.*

Brønnøysundregistrene, 01.08.2024



## Resultatregnskap

Beløp i: NOK	Note	2022	2021
<b>RESULTATREGNSKAP</b>			
<b>Kostnader</b>			
Andre driftskostnader		404 000	54 000
<b>Sum kostnader</b>		<b>404 000</b>	<b>54 000</b>
<b>Driftsresultat</b>		<b>-404 000</b>	<b>-54 000</b>
<b>Finansinntekter og finanskostnader</b>			
Finansinntekter		18 000	1 000
<b>Sum finansinntekter</b>		<b>18 000</b>	<b>1 000</b>
Finanskostnader		21 000	12 000
<b>Sum finanskostnader</b>		<b>21 000</b>	<b>12 000</b>
<b>Netto finans</b>		<b>-3 000</b>	<b>-11 000</b>
<b>Ordinært resultat før skattekostnad</b>		<b>-407 000</b>	<b>-65 000</b>
Skattekostnad	3	-90 000	-19 000
<b>Ordinært resultat etter skattekostnad</b>		<b>-317 000</b>	<b>-46 000</b>
<b>Årsresultat</b>		<b>-317 000</b>	<b>-46 000</b>
<b>Overføringer og disponeringer</b>			
Overføring annen innskutt egenkapital	8	-317 000	-46 000
<b>Sum overføringer og disponeringer</b>		<b>-317 000</b>	<b>-46 000</b>



### Balanse

Beløp i: NOK	Note	2022	2021
<b>BALANSE - EIENDELER</b>			
<b>Anleggsmidler</b>			
<b>Immaterielle eiendeler</b>			
<b>Finansielle anleggsmidler</b>			
Investering i datterselskap	4	439 962 000	439 962 000
Andre fordringer		39 000	
<b>Sum finansielle anleggsmidler</b>		<b>440 001 000</b>	<b>439 962 000</b>
<b>Sum anleggsmidler</b>		<b>440 001 000</b>	<b>439 962 000</b>
<b>Omløpsmidler</b>			
<b>Varer</b>			
<b>Fordringer</b>			
Andre kortsiktige fordringer	5	407 000	85 000
<b>Sum fordringer</b>		<b>407 000</b>	<b>85 000</b>
<b>Bankinnskudd, kontanter og lignende</b>			
Betalingsmidler	6	781 000	999 000
<b>Sum bankinnskudd, kontanter og lignende</b>		<b>781 000</b>	<b>999 000</b>
<b>Sum omløpsmidler</b>		<b>1 188 000</b>	<b>1 084 000</b>
<b>SUM EIENDELER</b>		<b>441 189 000</b>	<b>441 046 000</b>
<b>BALANSE - EGENKAPITAL OG GJELD</b>			
<b>Egenkapital</b>			
<b>Innskutt egenkapital</b>			
Aksjekapital	7,8	10 000 000	10 000 000
Overkurs	8	430 972 000	430 972 000
Annen innskutt egenkapital	8	20 000	20 000
<b>Sum innskutt egenkapital</b>		<b>440 992 000</b>	<b>440 992 000</b>



## Balanse

<b>Beløp i: NOK</b>	<b>Note</b>	<b>2022</b>	<b>2021</b>
<b>Sum egenkapital</b>		<b>440 992 000</b>	<b>440 992 000</b>
<b>Sum langsiktig gjeld</b>		<b>0</b>	<b>0</b>
<b>Kortsiktig gjeld</b>			
Leverandørgjeld	5	195 000	52 000
Annen kortsiktig gjeld		1 000	1 000
<b>Sum kortsiktig gjeld</b>		<b>196 000</b>	<b>53 000</b>
<b>Sum gjeld</b>		<b>196 000</b>	<b>53 000</b>
<b>SUM EGENKAPITAL OG GJELD</b>		<b>441 188 000</b>	<b>441 045 000</b>



### Konsernets resultatregnskap

Beløp i: NOK	Note	2022	2021
<b>RESULTATREGNSKAP</b>			
<b>Inntekter</b>			
Driftsinntekter	7,8,31	989 000 000	845 000 000
<b>Sum inntekter</b>		<b>989 000 000</b>	<b>845 000 000</b>
<b>Kostnader</b>			
Kostnad solgte varer	6	559 000 000	448 000 000
Amortisering og nedskrivning av immaterielle eiendeler	6,14	84 000 000	50 000 000
Produktutvikling og vedlikeholdskostnader	6	198 000 000	132 000 000
Generelle og admin kostnader, salgs- og markedsføring	6	528 000 000	336 000 000
<b>Sum kostnader</b>		<b>1 369 000 000</b>	<b>966 000 000</b>
<b>Driftsresultat</b>		<b>-380 000 000</b>	<b>-121 000 000</b>
<b>Finansinntekter og finanskostnader</b>			
Resultatandel felleskontrollerte virksomheter og tilknyttede selskaper	9	3 000 000	-9 000 000
Finansinntekter	16	3 000 000	2 000 000
<b>Sum finansinntekter</b>		<b>6 000 000</b>	<b>-7 000 000</b>
Finanskostnader	16,31	9 000 000	1 000 000
Renter på leasingforpliktelser	13,16	8 000 000	7 000 000
<b>Sum finanskostnader</b>		<b>17 000 000</b>	<b>8 000 000</b>
<b>Netto finans</b>		<b>-11 000 000</b>	<b>-15 000 000</b>
<b>Ordinært resultat før skattekostnad</b>		<b>-391 000 000</b>	<b>-136 000 000</b>
Skattekostnad	17	-79 000 000	-16 000 000
<b>Ordinært resultat etter skattekostnad</b>		<b>-312 000 000</b>	<b>-120 000 000</b>
<b>Årsresultat</b>		<b>-312 000 000</b>	<b>-120 000 000</b>
Omregningsdifferanser valuta		10 000 000	3 000 000
Estimatavvik pensjoner	12	7 000 000	-1 000 000
Skatteeffekt estimatavvik pensjoner	17	2 000 000	
Sum resultatkomponenter for IFRS-foretak		19 000 000	2 000 000



## Konsernets resultatregnskap

<b>Beløp i: NOK</b>	<b>Note</b>	<b>2022</b>	<b>2021</b>
<b>Totalresultat</b>		<b>-293 000 000</b>	<b>-118 000 000</b>
<b>Overføringer og disponeringer</b>			
Overføring til/fra annen egenkapital		-313 000 000	-12 000 000
Overføring til/fra omregningsdiffera		18 000 000	3 000 000
Overføring til/fra annen innskutt eg			-109 000 000
<b>Sum overføringer og disponeringer</b>		<b>-295 000 000</b>	<b>-118 000 000</b>



## Konsernets balanse

Beløp i: NOK	Note	2022	2021
<b>BALANSE - EIENDELER</b>			
<b>Anleggsmidler</b>			
<b>Immaterielle eiendeler</b>			
Andre immaterielle eiendeler	14	577 000 000	400 000 000
Utsatt skattefordel	17	76 000 000	6 000 000
Goodwill	14,15	201 000 000	101 000 000
<b>Sum immaterielle eiendeler</b>		<b>854 000 000</b>	<b>507 000 000</b>
<b>Varige driftsmidler</b>			
Eiendom, anlegg og utstyr		26 000 000	11 000 000
Leasingeiendeler	13	138 000 000	125 000 000
<b>Sum varige driftsmidler</b>		<b>164 000 000</b>	<b>136 000 000</b>
<b>Finansielle anleggsmidler</b>			
Investeringer i tilknyttet selskap	9	26 000 000	18 000 000
Andre langsiktige eiendeler	19	46 000 000	64 000 000
<b>Sum finansielle anleggsmidler</b>		<b>72 000 000</b>	<b>82 000 000</b>
<b>Sum anleggsmidler</b>		<b>1 090 000 000</b>	<b>725 000 000</b>
<b>Omløpsmidler</b>			
<b>Varer</b>			
Varelager	10	36 000 000	30 000 000
<b>Sum varer</b>		<b>36 000 000</b>	<b>30 000 000</b>
<b>Fordringer</b>			
Kundefordringer	20,31	235 000 000	216 000 000
Kundekontrakt, eiendel	8	169 000 000	163 000 000
Kortsiktige fordringer i konsernkontoordning	22,31		169 000 000
Andre kortsiktige fordringer	20,31	32 000 000	16 000 000
<b>Sum fordringer</b>		<b>436 000 000</b>	<b>564 000 000</b>
<b>Investeringer</b>			
Finansielle derivater	21A	17 000 000	7 000 000
<b>Sum investeringer</b>		<b>17 000 000</b>	<b>7 000 000</b>



### Konsernets balanse

Beløp i: NOK	Note	2022	2021
<b>Bankinnskudd, kontanter og lignende</b>			
Betalingsmidler	22,31	98 000 000	40 000 000
<b>Sum bankinnskudd, kontanter og lignende</b>		<b>98 000 000</b>	<b>40 000 000</b>
<b>Sum omløpsmidler</b>		<b>587 000 000</b>	<b>641 000 000</b>
<b>SUM EIENDELER</b>		<b>1 677 000 000</b>	<b>1 366 000 000</b>
<b>BALANSE - EGENKAPITAL OG GJELD</b>			
<b>Egenkapital</b>			
<b>Innskutt egenkapital</b>			
Innskutt egenkapital		878 000 000	727 000 000
<b>Sum innskutt egenkapital</b>		<b>878 000 000</b>	<b>727 000 000</b>
<b>Opptjent egenkapital</b>			
Opptjent egenkapital		-301 000 000	-6 000 000
<b>Sum opptjent egenkapital</b>		<b>-301 000 000</b>	<b>-6 000 000</b>
<b>Sum egenkapital</b>	23	<b>577 000 000</b>	<b>721 000 000</b>
<b>Gjeld</b>			
<b>Langsiktig gjeld</b>			
Pensjonsforpliktelser	12	1 000 000	16 000 000
Utsatt skatt	17		18 000 000
<b>Sum avsetninger for forpliktelser</b>		<b>1 000 000</b>	<b>34 000 000</b>
<b>Annen langsiktig gjeld</b>			
Langsiktig leasingforpliktelse	13,31	125 000 000	114 000 000
Andre langsiktige forpliktelser		29 000 000	2 000 000
<b>Sum annen langsiktig gjeld</b>		<b>154 000 000</b>	<b>116 000 000</b>
<b>Sum langsiktig gjeld</b>		<b>155 000 000</b>	<b>150 000 000</b>
<b>Kortsiktig gjeld</b>			
Kundekontrakter, forpliktelse	8	266 000 000	235 000 000
Finansielle derivater	21A	10 000 000	6 000 000
Avsetninger	24	9 000 000	18 000 000



## Konsernets balanse

<b>Beløp i: NOK</b>	<b>Note</b>	<b>2022</b>	<b>2021</b>
Kortsiktig rentebærende lån	21C	3 000 000	
Kortsiktige leasingforpliktelser	13,31	29 000 000	21 000 000
Kortsiktig gjeld i konsernkontoordning	22,31	316 000 000	
Andre kortsiktige forpliktelser og avsetninger	25,31	311 000 000	217 000 000
<b>Sum kortsiktig gjeld</b>		<b>944 000 000</b>	<b>497 000 000</b>
<b>Sum gjeld</b>		<b>1 099 000 000</b>	<b>647 000 000</b>
<b>SUM EGENKAPITAL OG GJELD</b>		<b>1 676 000 000</b>	<b>1 368 000 000</b>
<b>POSTER UTENOM BALANSEN</b>			
Garantistillelser	26	80 000 000	66 000 000



## Brønnøysundregistrene

### ÅRSREGNSKAP FOR REGNSKAPSÅRET 2022 - GENERELL INFORMASJON

Journalnummer: 2023 657319

#### Enheten

Organisasjonsnummer: 927 020 629  
Organisasjonsform: Allmennaksjeselskap  
Foretaksnavn: KONGSBERG DIGITAL HOLDING ASA  
Forretningsadresse: Lysaker torg 35  
1366 LYSAKER

#### Regnskapsår

Årsregnskapets periode: 01.01.2022 - 31.12.2022

#### Konsern

Morselskap i konsern: Ja  
Konsernregnskap lagt ved: Ja

#### Regnskapsregler

Regler for små foretak benyttet: Nei  
Benyttet ved utarbeidelsen av  
årsregnskapet til selskapet: Forenklet IFRS  
Benyttet ved utarbeidelsen av  
årsregnskapet til konsernet: IFRS

#### Årsregnskapet fastsatt av kompetent organ

Bekreftet av representant for selskapet: Bjarte Petersen  
Dato for fastsettelse av årsregnskapet: 02.06.2023

#### Grunnlag for avgivelse

År 2022: Årsregnskap er elektronisk innlevert.  
År 2021: Tall er hentet fra elektronisk innlevert årsregnskap fra 2022.

*Det er ikke krav til at årsregnskapet m.v. som sendes til Regnskapsregisteret er undertegnet. Kontrollen på at dette er utført ligger hos revisor/enhetens øverste organ. Sikkerheten ivaretas ved at innsender har rolle/rettighet for innsending av årsregnskapet via Altinn, og ved at det bekreftes at årsregnskapet er fastsatt av kompetent organ.*

Brønnøysundregistrene, 08.08.2023



Organisasjonsnr: 927 020 629  
KONGSBERG DIGITAL HOLDING ASA

## RESULTATREGNSKAP

<b>Beløp i: NOK</b>	<b>Note</b>	<b>2022</b>	<b>2021</b>
<b>RESULTATREGNSKAP</b>			
<b>Kostnader</b>			
Andre driftskostnader		404 000	54 000
<b>Sum kostnader</b>		<b>404 000</b>	<b>54 000</b>
<b>Driftsresultat</b>		<b>-404 000</b>	<b>-54 000</b>
<b>Finansinntekter og finanskostnader</b>			
Finansinntekter		18 000	1 000
<b>Sum finansinntekter</b>		<b>18 000</b>	<b>1 000</b>
Finanskostnader		21 000	12 000
<b>Sum finanskostnader</b>		<b>21 000</b>	<b>12 000</b>
<b>Netto finans</b>		<b>-3 000</b>	<b>-11 000</b>
<b>Ordinært resultat før skattekostnad</b>		<b>-407 000</b>	<b>-65 000</b>
Skattekostnad	3	-90 000	-19 000
<b>Ordinært resultat etter skattekostnad</b>		<b>-317 000</b>	<b>-46 000</b>
<b>Årsresultat</b>		<b>-317 000</b>	<b>-46 000</b>
<b>Overføringer og disponeringer</b>			
Overføring annen innskutt egenkapital	8	-317 000	-46 000
<b>Sum overføringer og disponeringer</b>		<b>-317 000</b>	<b>-46 000</b>





Sum gjeld	196 000	53 000
SUM EGENKAPITAL OG GJELD	441 188 000	441 045 000



Organisasjonsnr: 927 020 629  
KONGSBERG DIGITAL HOLDING ASA

## KONSERNRESULTATREGNSKAP

Beløp i: NOK	Note	2022	2021
<b>RESULTATREGNSKAP</b>			
<b>Inntekter</b>			
Driftsinntekter	7,8,31	989 000 000	845 000 000
<b>Sum inntekter</b>		<b>989 000 000</b>	<b>845 000 000</b>
<b>Kostnader</b>			
Kostnad solgte varer	6	559 000 000	448 000 000
Amortisering og nedskrivning av immaterielle eiendeler	6,14	84 000 000	50 000 000
Produktutvikling og vedlikeholdskostnader	6	198 000 000	132 000 000
Generelle og admin kostnader, salgs- og markedsføring	6	528 000 000	336 000 000
<b>Sum kostnader</b>		<b>1 369 000 000</b>	<b>966 000 000</b>
<b>Driftsresultat</b>		<b>-380 000 000</b>	<b>-121 000 000</b>
<b>Finansinntekter og finanskostnader</b>			
Resultatandel felleskontrollerte virksomheter og tilknyttede selskaper			
Finansinntekter	9	3 000 000	-9 000 000
<b>Sum finansinntekter</b>	16	<b>6 000 000</b>	<b>-7 000 000</b>
Finanskostnader			
Renter på leasingforpliktelse	16,31	9 000 000	1 000 000
<b>Sum finanskostnader</b>	13,16	<b>17 000 000</b>	<b>8 000 000</b>
<b>Netto finans</b>		<b>-11 000 000</b>	<b>-15 000 000</b>
<b>Ordinært resultat før skattekostnad</b>			
Skattekostnad	17	-391 000 000	-136 000 000
<b>Ordinært resultat etter skattekostnad</b>		<b>-312 000 000</b>	<b>-120 000 000</b>
<b>Årsresultat</b>		<b>-312 000 000</b>	<b>-120 000 000</b>
Omregningsdifferanser valuta			
Estimatavvik pensjoner	12	10 000 000	3 000 000
Skatteeffekt estimatavvik pensjoner	17	7 000 000	-1 000 000
<b>Sum resultatkomponenter for IFRS-foretak</b>		<b>19 000 000</b>	<b>2 000 000</b>



<b>Totalresultat</b>	<b>-293 000 000</b>	<b>-118 000 000</b>
<b>Overføringer og disponeringer</b>		
Overføring til/fra annen egenkapital	-313 000 000	-12 000 000
Overføring til/fra omregningsdiffera	18 000 000	3 000 000
Overføring til/fra annen innskutt eg		-109 000 000
<b>Sum overføringer og disponeringer</b>	<b>-295 000 000</b>	<b>-118 000 000</b>



Organisasjonsnr: 927 020 629  
KONGSBERG DIGITAL HOLDING ASA

## KONSERNBALANSE

Beløp i: NOK	Note	2022	2021
<b>BALANSE - EIENDELER</b>			
<b>Anleggsmidler</b>			
<b>Immaterielle eiendeler</b>			
Andre immaterielle eiendeler	14	577 000 000	400 000 000
Utsatt skattefordel	17	76 000 000	6 000 000
Goodwill	14,15	201 000 000	101 000 000
<b>Sum immaterielle eiendeler</b>		<b>854 000 000</b>	<b>507 000 000</b>
<b>Varige driftsmidler</b>			
Eiendom, anlegg og utstyr		26 000 000	11 000 000
Leasingeiendeler	13	138 000 000	125 000 000
<b>Sum varige driftsmidler</b>		<b>164 000 000</b>	<b>136 000 000</b>
<b>Finansielle anleggsmidler</b>			
Investeringer i tilknyttet selskap	9	26 000 000	18 000 000
Andre langsiktige eiendeler	19	46 000 000	64 000 000
<b>Sum finansielle anleggsmidler</b>		<b>72 000 000</b>	<b>82 000 000</b>
<b>Sum anleggsmidler</b>		<b>1 090 000 000</b>	<b>725 000 000</b>
<b>Omløpsmidler</b>			
<b>Varer</b>			
Varelager	10	36 000 000	30 000 000
<b>Sum varer</b>		<b>36 000 000</b>	<b>30 000 000</b>
<b>Fordringer</b>			
Kundefordringer	20,31	235 000 000	216 000 000
Kundekontrakt, eiendel	8	169 000 000	163 000 000
Kortsiktige fordringer i konsernkontoordning	22,31		169 000 000
Andre kortsiktige fordringer	20,31	32 000 000	16 000 000
<b>Sum fordringer</b>		<b>436 000 000</b>	<b>564 000 000</b>
<b>Investeringer</b>			
Finansielle derivater	21A	17 000 000	7 000 000
<b>Sum investeringer</b>		<b>17 000 000</b>	<b>7 000 000</b>
<b>Bankinnskudd, kontanter og lignende</b>			
Betalingsmidler	22,31	98 000 000	40 000 000
<b>Sum bankinnskudd, kontanter og lignende</b>		<b>98 000 000</b>	<b>40 000 000</b>
<b>Sum omløpsmidler</b>		<b>587 000 000</b>	<b>641 000 000</b>



<b>SUM EIENDELER</b>		<b>1 677 000 000</b>	<b>1 366 000 000</b>
<b>BALANSE - EGENKAPITAL OG GJELD</b>			
<b>Egenkapital</b>			
<b>Innskutt egenkapital</b>			
Innskutt egenkapital		878 000 000	727 000 000
<b>Sum innskutt egenkapital</b>		<b>878 000 000</b>	<b>727 000 000</b>
<b>Opptjent egenkapital</b>			
Opptjent egenkapital		-301 000 000	-6 000 000
<b>Sum opptjent egenkapital</b>		<b>-301 000 000</b>	<b>-6 000 000</b>
<b>Sum egenkapital</b>	<b>23</b>	<b>577 000 000</b>	<b>721 000 000</b>
<b>Gjeld</b>			
<b>Langsiktig gjeld</b>			
Pensjonsforpliktelser	12	1 000 000	16 000 000
Utsatt skatt	17		18 000 000
<b>Sum avsetninger for forpliktelser</b>		<b>1 000 000</b>	<b>34 000 000</b>
<b>Annen langsiktig gjeld</b>			
Langsiktig leasingforpliktelse	13,31	125 000 000	114 000 000
Andre langsiktige forpliktelser		29 000 000	2 000 000
<b>Sum annen langsiktig gjeld</b>		<b>154 000 000</b>	<b>116 000 000</b>
<b>Sum langsiktig gjeld</b>		<b>155 000 000</b>	<b>150 000 000</b>
<b>Kortsiktig gjeld</b>			
Kundekontrakter, forpliktelse	8	266 000 000	235 000 000
Finansielle derivater	21A	10 000 000	6 000 000
Avsetninger	24	9 000 000	18 000 000
Kortsiktig rentebærende lån	21C	3 000 000	
Kortsiktige leasingforpliktelser	13,31	29 000 000	21 000 000
Kortsiktig gjeld i konsernkontoordning	22,31	316 000 000	
Andre kortsiktige forpliktelser og avsetninger	25,31	311 000 000	217 000 000
<b>Sum kortsiktig gjeld</b>		<b>944 000 000</b>	<b>497 000 000</b>
<b>Sum gjeld</b>		<b>1 099 000 000</b>	<b>647 000 000</b>
<b>SUM EGENKAPITAL OG GJELD</b>		<b>1 676 000 000</b>	<b>1 368 000 000</b>
<b>POSTER UTENOM BALANSEN</b>			
Garantistillelser	26	80 000 000	66 000 000



Organisasjonsnr: 927 020 629  
KONGSBERG DIGITAL HOLDING ASA

NOTEOPPLYSNINGER - SELSKAP

- alle poster oppgitt i hele tall



Organisasjonsnr: 927 020 629  
KONGSBERG DIGITAL HOLDING ASA

NOTEOPPLYSNINGER - KONSERN - alle poster oppgitt i hele tall

Note  
11

Antall årsverk i regnskapsåret  
905.00

<u>Sum</u>	<u>Beløp</u>
<u>Balanseført verdi 31.12.</u>	<u>Varige driftsmidler Immaterielle eiend.</u>

Konsernregnskap

Morselskapet sitt navn

Forretningskontor for morselskapet

Begrunnelse for at datterselskap er utelatt fra konsolideringen

Konsern, tilknyttet selskap m.v. - fordringer og gjeld

Fordringer

<u>Samlet beløp - tilknyttet selskap</u>	<u>Årets</u>	<u>Fjorårets</u>
<u>Samlet beløp - foretak i samme konsern</u>	<u>Årets</u>	<u>Fjorårets</u>
<u>Samlet beløp - foretak i samme konsern</u>	<u>Årets</u>	<u>Fjorårets</u>
<u>Samlet beløp - felles kontrollert virksomhet</u>	<u>Årets</u>	<u>Fjorårets</u>
<u>Pantstillelse</u>	<u>Beløp</u>	



Beholdning av egne aksjer                      Antall                      Pålydende                      Andel av aksjek.

Note  
28

**Lån og sikkerhetsstillelse til medlemmer**

Opplysninger om:

Medlemmer av:

<u>Samlet lån</u>	<u>Styret</u>	<u>Andre organ</u>
	0.00	0.00

**Mer om lån og sikkerhetsstillelse**



Building a better  
working world

Statsautoriserte revisorer  
Ernst & Young AS

Dronning Eufemias gate 6a, 0191 Oslo  
Postboks 1156 Sentrum, 0107 Oslo

Foretaksregisteret: NO 976 389 387 MVA  
Tlf: +47 24 00 24 00

www.ey.no  
Medlemmer av Den norske Revisorforening

Til generalforsamlingen i Kongsberg Digital Holding ASA

## UAVHENGIG REVISORS BERETNING

### Konklusjon

Vi har revidert årsregnskapet for Kongsberg Digital Holding ASA som består av:

- selskapsregnskapet, som består av balanse per 31. desember 2022, resultatregnskap og kontantstrømpoppstilling for regnskapsåret avsluttet per denne datoen og noter til årsregnskapet, herunder et sammendrag av viktige regnskapsprinsipper, og
- konsernregnskapet, som består av balanse per 31. desember 2022, resultatregnskap, oppstilling over totalresultat, oppstilling over endringer i egenkapital og kontantstrømpoppstilling for regnskapsåret avsluttet per denne datoen og noter til årsregnskapet, herunder et sammendrag av viktige regnskapsprinsipper.

Etter vår mening:

- oppfyller årsregnskapet gjeldende lovkrav,
- gir selskapsregnskapet et rettviseende bilde av selskapets finansielle stilling per 31. desember 2022 og av dets resultater og kontantstrømmer for regnskapsåret avsluttet per denne datoen i samsvar med International Financial Reporting Standards som fastsatt av EU, og
- gir konsernregnskapet et rettviseende bilde av konsernets finansielle stilling per 31. desember 2022 og av dets resultater og kontantstrømmer for regnskapsåret avsluttet per denne datoen i samsvar med International Financial Reporting Standards som fastsatt av EU.

Vår konklusjon er konsistent med vår tilleggsrapport til revisjonsutvalget.

### Grunnlag for konklusjonen

Vi har gjennomført revisjonen i samsvar med International Standards on Auditing (ISA-ene). Våre oppgaver og plikter i henhold til disse standardene er beskrevet nedenfor under "Revisors oppgaver og plikter ved revisjonen av årsregnskapet". Vi er uavhengige av selskapet og konsernet i samsvar med kravene i relevante lover og forskrifter i Norge og International Code of Ethics for Professional Accountants (inkludert internasjonale uavhengighetsstandarder) utstedt av International Ethics Standards Board for Accountants (IESBA-reglene), og vi har overholdt våre øvrige etiske forpliktelser i samsvar med disse kravene. Innhentet revisjonsbevis er etter vår vurdering tilstrekkelig og hensiktsmessig som grunnlag for vår konklusjon.

### Øvrig informasjon

Styret og daglig leder (ledelsen) er ansvarlige for informasjonen i årsberetningen. Vår konklusjon om årsregnskapet ovenfor dekker ikke informasjonen i årsberetningen.

I forbindelse med revisjonen av årsregnskapet er det vår oppgave å lese årsberetningen. Formålet er å vurdere hvorvidt det foreligger vesentlig inkonsistens mellom årsberetningen og årsregnskapet og den kunnskap vi har opparbeidet oss under revisjonen av årsregnskapet, eller hvorvidt informasjon i årsberetningen ellers fremstår som vesentlig feil. Vi har plikt til å rapportere dersom årsberetningen fremstår som vesentlig feil. Vi har ingenting å rapportere i så henseende.



Basert på kunnskapen vi har opparbeidet oss i revisjonen, mener vi at årsberetningen

- er konsistent med årsregnskapet og
- inneholder de opplysninger som skal gis i henhold til gjeldende lovkrav.

Vår uttalelse om årsberetningen gjelder tilsvarende for redegjørelser om foretaksstyring, samfunnsansvar og rapportering om betalinger til myndigheter m.v.

### Ledelsens ansvar for årsregnskapet

Ledelsen er ansvarlig for å utarbeide årsregnskapet og for at det gir et rettviseende bilde i samsvar med International Financial Reporting Standards som fastsatt av EU. Ledelsen er også ansvarlig for slik internkontroll som den finner nødvendig for å kunne utarbeide et årsregnskap som ikke inneholder vesentlig feilinformasjon, verken som følge av misligheter eller utilsiktede feil.

Ved utarbeidelsen av årsregnskapet må ledelsen ta standpunkt til selskapets og konsernets evne til fortsatt drift og opplyse om forhold av betydning for fortsatt drift. Forutsetningen om fortsatt drift skal legges til grunn for årsregnskapet med mindre ledelsen enten har til hensikt å avvikle selskapet eller konsernet eller å legge ned virksomheten, eller ikke har noe realistisk alternativ til dette.

### Revisors oppgaver og plikter ved revisjonen av årsregnskapet

Vårt mål er å oppnå betryggende sikkerhet for at årsregnskapet som helhet ikke inneholder vesentlig feilinformasjon, verken som følge av misligheter eller utilsiktede feil, og å avgi en revisjonsberetning som inneholder vår konklusjon. Betyggende sikkerhet er en høy grad av sikkerhet, men ingen garanti for at en revisjon utført i samsvar med ISA-ene, alltid vil avdekke vesentlig feilinformasjon. Feilinformasjon kan oppstå som følge av misligheter eller utilsiktede feil. Feilinformasjon er å anse som vesentlig dersom den enkeltvis eller samlet med rimelighet kan forventes å påvirke de økonomiske beslutningene som brukerne foretar på grunnlag av årsregnskapet.

Som del av en revisjon i samsvar med ISA-ene, utøver vi profesjonelt skjønn og utviser profesjonell skepsis gjennom hele revisjonen. I tillegg:

- identifiserer og vurderer vi risikoen for vesentlig feilinformasjon i årsregnskapet, enten det skyldes misligheter eller utilsiktede feil. Vi utformer og gjennomfører revisjonshandlinger for å håndtere slike risikoer, og innhenter revisjonsbevis som er tilstrekkelig og hensiktsmessig som grunnlag for vår konklusjon. Risikoen for at vesentlig feilinformasjon som følge av misligheter ikke blir avdekket, er høyere enn for feilinformasjon som skyldes utilsiktede feil, siden misligheter kan innebære samarbeid, forfalskning, bevisste utelatelser, uriktige fremstillinger eller overstyring av intern kontroll.
- opparbeider vi oss en forståelse av internkontroll som er relevant for revisjonen, for å utforme revisjonshandlinger som er hensiktsmessige etter omstendighetene, men ikke for å gi uttrykk for en mening om effektiviteten av selskapets og konsernets interne kontroll.
- evaluerer vi om de anvendte regnskapsprinsippene er hensiktsmessige og om regnskapsestimatene og tilhørende noteopplysninger utarbeidet av ledelsen er rimelige.
- konkluderer vi på om ledelsens bruk av fortsatt drift-forutsetningen er hensiktsmessig, og, basert på innhentede revisjonsbevis, hvorvidt det foreligger vesentlig usikkerhet knyttet til hendelser eller forhold som kan skape tvil av betydning om selskapets og konsernets evne til fortsatt drift. Dersom vi konkluderer med at det eksisterer vesentlig usikkerhet, kreves det at vi i revisjonsberetningen henleder oppmerksomheten på tilleggsopplysningene i årsregnskapet, eller, dersom slike tilleggsopplysninger ikke er tilstrekkelige, at vi modifierer vår konklusjon. Våre konklusjoner er basert på revisjonsbevis innhentet frem til datoen for revisjonsberetningen. Etterfølgende hendelser eller forhold kan imidlertid medføre at selskapet og konsernet ikke kan fortsette driften.



Building a better  
working world

- evaluerer vi den samlede presentasjonen, strukturen og innholdet i årsregnskapet, inkludert tilleggsopplysningene, og hvorvidt årsregnskapet gir uttrykk for de underliggende transaksjonene og hendelsene på en måte som gir et rettviseende bilde.
- innhenter vi tilstrekkelig og hensiktsmessig revisjonsbevis vedrørende den finansielle informasjonen til enhetene eller forretningsområdene i konsernet for å kunne gi uttrykk for en mening om konsernregnskapet. Vi er ansvarlige for å lede, følge opp og gjennomføre konsernrevisjonen. Vi har eneansvar for vår konklusjon om konsernregnskapet.

Vi kommuniserer med styret blant annet om det planlagte innholdet i og tidspunkt for revisjonsarbeidet og eventuelle vesentlige funn i revisjonen, herunder vesentlige svakheter i intern kontroll som vi avdekker gjennom revisjonen.

Av de forholdene vi har kommunisert med styret, tar vi standpunkt til hvilke som var av størst betydning for revisjonen av årsregnskapet for den aktuelle perioden, og som derfor er sentrale forhold ved revisjonen. Vi beskriver disse forholdene i revisjonsberetningen med mindre lov eller forskrift hindrer offentliggjøring av forholdet, eller dersom vi, i ekstremt sjeldne tilfeller, beslutter at forholdet ikke skal omtales i revisjonsberetningen siden de negative konsekvensene ved å gjøre dette med rimelighet må forventes å oppveie allmennhetens interesse av at forholdet blir omtalt.

Oslo, 14. juni 2023  
Ernst & Young AS

Finn Espen Sellæg  
statsautorisert revisor  
(elektronisk signert)

Penneo Dokumentnøkkel: 4AFBB-PAL28-BAB4X-FAY7-BQFYA-D472J



# PENNEO

Signaturene i dette dokumentet er juridisk bindende. Dokument signert med "Penneo™ - sikker digital signatur".  
De signerende parter sin identitet er registrert, og er listet nedenfor.

"Med min signatur bekrefter jeg alle datoer og innholdet i dette dokument."

## Finn Espen Sellæg

Statsautorisert revisor

På vegne av: Ernst & Young AS

Serienummer: UN:NO-9578-5997-4-389551

IP: 158.248.xxx.xxx

2023-06-14 14:26:37 UTC



Penneo Dokumentnøkkel: 4AFBB-PAL28-BAB4X-FA7X7-BQEYA-D47ZJ

Dokumentet er signert digitalt, med **Penneo.com**. Alle digitale signatur-data i dokumentet er sikret og validert av den datamaskin-utregnede hash-verdien av det opprinnelige dokument. Dokumentet er låst og tids-stemplet med et sertifikat fra en betrodd tredjepart. All kryptografisk bevis er integrert i denne PDF, for fremtidig validering (hvis nødvendig).

### Hvordan bekrefter at dette dokumentet er originalen?

Dokumentet er beskyttet av ett Adobe CDS sertifikat. Når du åpner dokumentet i

Adobe Reader, skal du kunne se at dokumentet er sertifisert av **Penneo e-signature service <penneo@penneo.com>**. Dette garanterer at innholdet i dokumentet ikke har blitt endret.

Det er lett å kontrollere de kryptografiske beviser som er lokalisert inne i dokumentet, med Penneo validator - <https://penneo.com/validator>



Admincontrol

## List of Signatures Page 1/1

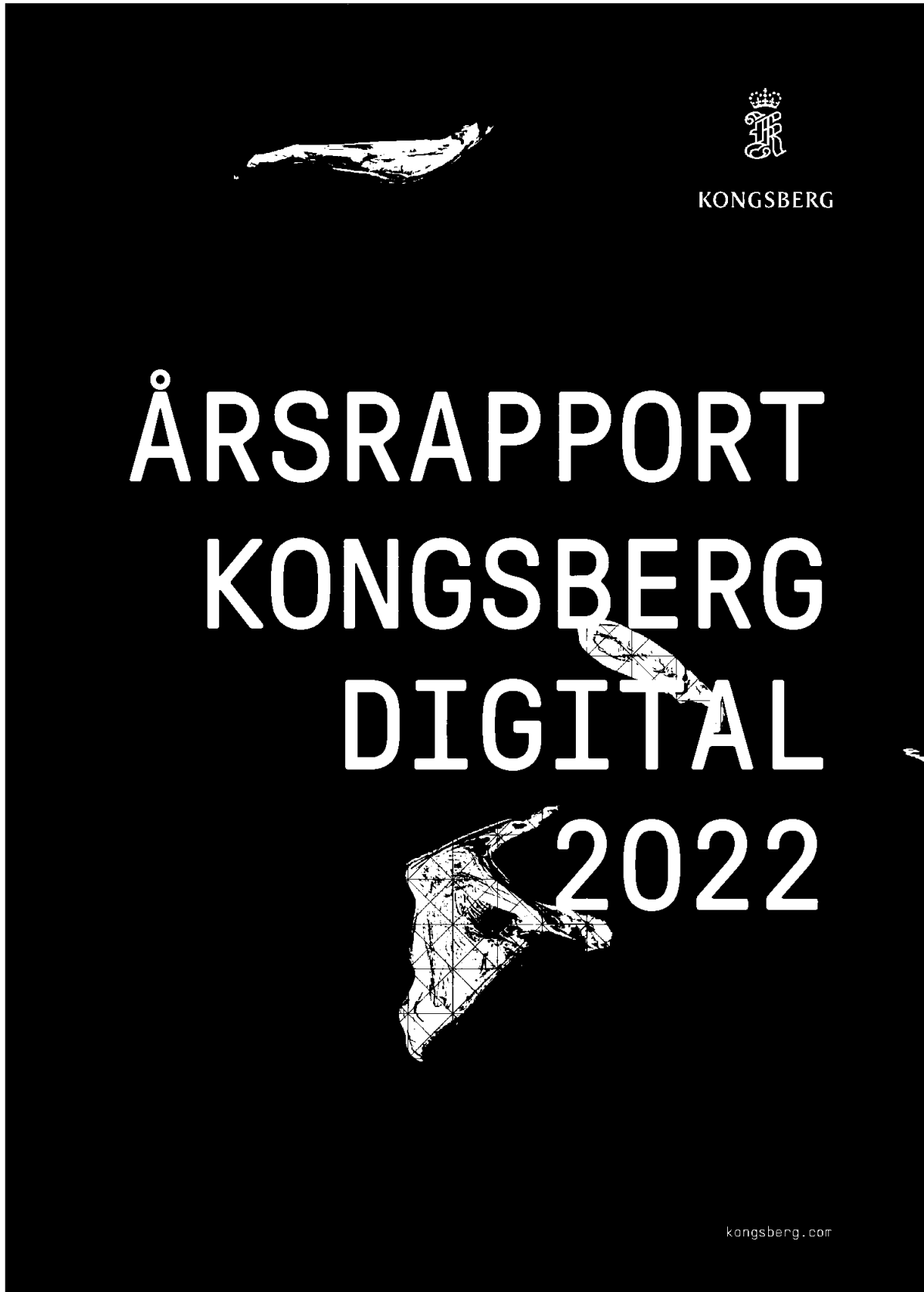
### Konsernregnskap 2022 2. juni 23.pdf

Name	Method	Signed at
Karde, Christian Thraning	BANKID	2023-06-13 14:47 GMT+02
Borgen, Thomas Fredrick	BANKID	2023-06-12 23:05 GMT+02
Mcardle, Shane Gerard	BANKID	2023-06-12 21:49 GMT+02
Ingerø, Gyrid Skalleberg	BANKID	2023-06-12 19:23 GMT+02
Berdal, Mimi Kristine	BANKID	2023-06-12 16:38 GMT+02



This file is sealed with a digital signature. The seal is a guarantee for the authenticity of the document.

External reference: 1280090FAE614851AC0E5535AA526AE3



This file is sealed with a digital signature.  
The seal is a guarantee for the authenticity  
of the document.

Document ID:  
1280090FAE614851AC0E5535AA526AE3



## Årsberetning 2022

*Kongsberg Digital er et industrielt programvareselskap som leverer produkter og tjenester til energisektoren, prosessindustrien og maritim industri. Våre produkter og tjenester har som hensikt å effektivisere og forbedre hvordan våre kunder opererer sine installasjoner, anlegg og fartøy. Kongsberg Digital gjør det mulig for kunder å koble fysiske installasjoner til vår Industrielle Arbeidsflate som gir operatører en felles infrastruktur for beslutningstaking gjennom hele verdikjeden.*

Selskapet har gjennom 2022 vært organisert i tre divisjoner som utvikler og leverer Industrielle Arbeidsflater til ulike industrier og segmenter. De tre divisjonene er Digital Energy, Digital Ocean og Digital Wells. Digital Energy leverer dynamisk digitale tvillinger (Kognitwin), prosess simulatorer (K-Spice) og flerfasesimulatorer (Ledaflow) til energisektoren og prosessindustrien. Digital Ocean leverer «skip til sky» infrastruktur (Vessel Insight) til rederier, og maritime simulatorer (Maritime Simulation) for trening og utdanning av sjøfolk ved universiteter, maritime akademier og sjøforsvar. Digital Wells leverer programvare for beslutningsstøtte i bore- og brønnoperasjoner til oppstrøms produksjonsanlegg. Det er igangsatt en prosess for å designe ny organisasjonsstruktur for å styrke selskapets forskjellige funksjoner og tilpasse organisasjonen til vår vekststrategi.

For Kongsberg Digital har 2022 vært et begivenhetsrikt år med blant annet signering av flere store kundekontrakter og en betydelig styrking av organisasjonen. Selskapet har i løpet av 2022 økt antall ansatte med mer enn 350 nye medarbeidere for å kunne levere på fremtidig vekst. En stor andel av våre nye medarbeidere har kommet gjennom kjøp av virksomheter. I første kvartal ble 21 ansatte overført fra søsterselskapet Kongsberg Maritime, sammen med produktene Vessel Performance og K-fleet, for å styrke produktporteføljen til Vessel Insight. Kongsberg Digital kjøpte i tredje kvartal konsultentselskapet InterConsult Bulgaria (ICB). Selskapet er lokalisert i Sofia og har mer enn 150 ansatte som utvikler programvare. Kongsberg Digital og ICB har en relasjon som går to tiår tilbake og oppkjøpet ble gjennomført for å sikre produktutviklingskapasitet. For å styrke domenekunnskap på vedlikehold av industrieanlegg samt produktportefølje kjøpte Kongsberg Digital, siste kvartalet i 2022, det norske programvareselskapet Visavi med 21 ansatte. Visavi leverer programvare for planlegging av vedlikehold av industrieanlegg og er ledende innenfor avansert visualisering og samarbeidsdesign.

Kongsberg Digital er i en fase hvor vi investerer betydelige beløp i produktutvikling, leveranse- og salgskapasitet for å realisere selskapets vekstambisjoner. I 2022 oppnådde Kongsberg Digital en vekst på 17 % for totale inntekter og 35 % for gjentakende inntekter (recurring revenues). Veksten i gjentakende inntekter for Kognitwin og Vessel Insight har i samme periode vært henholdsvis 192% og 92%.

I andre kvartal 2022 valgte CEO, Hege Skryseth, å forlate Kongsberg Digital etter å ha ledet selskapet siden oppstarten i 2016. Shane McArdle tiltrådte som ny CEO i september 2022. McArdle kom fra rollen som leder av divisjonen Digital Energy.

Kongsberg Gruppen annonserte i november 2021 at de har engasjert Carnegie og DNB Markets til å koordinere en mulig børsnotering av Kongsberg Digital i 2022. På grunn av utviklingen i kapitalmarkedene i 2022 har styret og eier besluttet å utsette denne prosessen.

### Digital Energy

Digital Energy har gjennom 2022 vist solid vekst og god evne til å levere på forventinger fra kundene. Divisjonen installerte digitale tvillinger på 10 nye anlegg med 6800 nye brukere. Ved årsslutt var 18 digitale tvillinger i drift med totalt 8500 brukere som dekker både oppstrøms, nedstrøms, og midtstrøms olje- og gassanlegg. Digital Energy signerte en 5-årig avtale med Shell i desember 2022 for å fortsette utrulling av digitale tvillinger, samt videreutvikle produktapplikasjoner for å berike den Industrielle Arbeidsflaten og brukeropplevelser. Det ble også inngått en flerårig avtale med Chevron i januar 2023 for å digitalisere deres anlegg med Kognitwin. Aktiviteten har vært generelt meget høy med en rekke kunder med flere POC'er (proof of concepts) i drift. Utviklingen for tradisjonelle leveranser av energisimulatorer har gjennom 2022 vært stabil med gode resultater.

### Digital Ocean

I Digital Ocean har Vessel Insight signert flere flåteavtaler på tvers av ulike fartøyssegmenter. Den største av kontraktene ble signert med Mediterranean Shipping Company (MSC), en 5-års avtale for hele deres containerflåte. Digital Ocean har ved årsslutt inngått avtale med mer enn 80 redere med installasjon av Vessel Insight på mer enn 2000 fartøy.

Maritime Simulation har hatt et krevende år hvor deler av markedet fortsatt har vært preget av følgende fra COVID-19 pandemien. Det har vært høyt fokus på å forbedre lønnsomheten og organisasjonen arbeider løpende med prosess- og effektivitetsforbedringer. Maritime Simulation signerte i desember 2022 en betydelig kontrakt med UK Navy som skal leveres i 2023 og 2024. Med et bedret marked, forbedret drift og kontinuerlig produktutvikling, gir dette grunnlag for en positiv utvikling.

### Digital Wells

Digital Wells leverte både god vekst og solide resultater i 2022. I tillegg er det investert betydelig i produktutvikling for å sikre fremtidig vekst. Divisjonen har signert flere kunder på SaaS-kontrakter (Software as a Service). Det forventes at flere kunder over tid vil fornye kontrakter fra tradisjonelle lease-leveranser til SaaS som muliggjør besparelser for kunden.



This file is sealed with a digital signature.  
The seal is a guarantee for the authenticity  
of the document.

Document ID:  
1280090FAE614851AC0E5535AA526AE3



Hovedkontor	Lysaker, Norge
Antall ansatte (31. desember 2022)	1088
Andel ansatte utenfor Norge	57 %
Antall kontorer i utlandet	8
Andel inntekter utenfor Norge	75%

## Kommentarer til regnskapet

Inntektene økte med 17 % til NOK 989 millioner sammenlignet med 2021. Økningen er hovedsakelig drevet av inntektsvekst i Digital Energy, men også vekst i de øvrige divisjonene. Digital Energy hadde inntekter på NOK 345 millioner i 2022, Digital Ocean hadde NOK 348 millioner og Digital Wells hadde NOK 220 millioner. Divisjonen Software Development, inkludert i segmentet «Øvrig», hadde en omsetning på NOK 76 millioner.

Driftsresultatet (EBIT) er redusert fra NOK -122 millioner i 2021 til NOK -380 millioner i 2022. Den viktigste årsaken til dette er store investeringer i produkt- og organisasjonsutvikling, samt IT infrastruktur. Resultatet er også preget av lavere resultater i Maritime Simulation sammenlignet med 2021.

Divisjonen Digital Wells hadde et driftsresultat på NOK 41 millioner i 2022 som er NOK 11 millioner lavere enn driftsresultatet i 2021. Dette skyldes i hovedsak økte amortiseringer på egenutviklede produkter og at 2021 inkluderte salg av engangslisenser med høyere marginer. Divisjonen Digital Ocean reduserte driftsresultatet fra NOK -85 millioner til NOK -224 millioner i 2022. Dette skyldes hovedsakelig betydelige investeringer i produktutvikling, leveransekapasitet og salgs- og markedsføringskostnader. Driftsresultatet i divisjonen Digital Energy endte på NOK -118 millioner, NOK 64 millioner lavere enn 2021, hovedsakelig på grunn av investeringer i produktutvikling, leveransekapasitet og salgs- og markedsføringskostnader.

Samlet resultat etter skatt i 2022 var NOK -313 millioner mot NOK -120 millioner i 2021.

Kongsberg Digital sine totale eiendeler i 2022 var NOK 1 676 millioner (NOK 1 367 millioner i 2021), hvorav NOK 1 089 millioner er anleggsmidler og NOK 587 millioner er omløpsmidler. Omløpsmidler inkluderer NOK 98 millioner i kontanter og kontantekvivalenter. Egenkapitalen ble redusert fra NOK 720 millioner i 2021 til NOK 578 millioner i 2022. Mottatt konsernbidrag og resultat etter skatt er de viktigste forklaringene til endringen. Foruten balanseførte langsiktige leasing-forpliktelser knyttet til leie av kontorlokaler består selskapets forpliktelser av kortsiktige poster. Kortsiktige forpliktelser inkluderer trekk på konsernkontoordningen med NOK 316 millioner.

Kongsberg Digital hadde en netto kontantstrøm fra driftsaktiviteter på NOK -217 millioner i 2022 hvor EBITDA utgjorde NOK -259 millioner og betalt skatt NOK -21 millioner. Andre netto endringer er relatert til redusert arbeidskapital. Negativ kontantstrøm fra investeringer utgjorde NOK 362 millioner hvor investering i produktutvikling utgjorde NOK 241 millioner og investering i datterselskaper utgjorde NOK 98 millioner. Kontantstrøm fra finansieringsaktiviteter utgjorde NOK 628 millioner kroner i 2022, hvor de viktigste postene var NOK 200 millioner i mottatt konsernbidrag og endring i fordring og gjeld i konsernkontoordningen med NOK 485 millioner.

## Utsikter for 2023

Vi forventer fortsatt god inntektsvekst i 2023 hvor spesielt Digital Energy og Digital Ocean forventes å bidra betydelig. Det forventes samtidig at Digital Wells sin solide utvikling fortsetter. Kostnadsbasen forventes å øke ettersom investeringen i produktutviklingsressurser, salg og marked, leveranseapparat og støttefunksjoner fortsetter, samt helårseffekten fra opptrappingen i 2022. Investeringer i IT infrastruktur forventes å bli lavere i 2023. Til tross for betydelig økning i inntekter vil vi for 2023 fortsatt ha betydelig negativ EBITDA da selskapet fortsatt er i oppskaleringfase med store investeringer. Samlede balanseførte investeringer i produktutvikling forventes å ligge på rundt 300 millioner kroner. Selskapets behov for finansiering er planlagt gjennom kapitalinnskudd fra eier.

## Strategi og prioriteringer

Kongsberg Digital har en solid posisjon som vi skal videreutvikle sammen med våre kunder og partnere. Vår ambisjon er å transformere måten mennesker arbeider på ved å være den ledende digitale Industrielle Arbeidsflaten for relevante næringer («Shape the future of work»).

### Strategiske prioriteringer

- Posisjonere Kongsberg Digital videre som et industrielt Software as a Service selskap med fokus på å kombinere vår sterke domenekunnskap innen kapitalintensive industrier med skalerbar og industriagnostisk programvare.
- I tett samarbeid med våre kunder og partnere, bidra til å forme den digitale utviklingen av industrier som maritim, olje og gass, fornybar energi og andre kapitalintensive industrier.
- Fortsette å utvikle og styrke kundeverdien for våre produkter gjennom å investere i økosystem, applikasjoner og nye bruksområder.



This file is sealed with a digital signature.  
The seal is a guarantee for the authenticity  
of the document.

Document ID:  
1280090FAE614851AC0E5535AA526AE3



- Skalere og videreutvikle satsningsområder som Kognitwin, Vessel Insight og Sitecom som bidrar til at kunden sine operasjoner kan utføres SMARTERE, TRYGGERE og GRØNNERE gjennom å tilgjengeliggjøre, kontekstualisere og simulere data.
- Videreutvikle merkevare og kommunikasjon, samt et fortsatt fokus på å tiltrekke, utvikle og beholde kompetanse i verdensklasse.

## Bærekraft

### *Bærekraft er integrert i selskapets virksomhet og forretningsstrategi*

For Kongsberg Digital favner bærekraftsarbeidet om miljø-, sosiale- og forretningsetiske forhold (ESG). Bærekraft skal være en integrert del av forretningsstrategien til selskapet, både når det gjelder å realisere forretningsmuligheter og å redusere vår påvirkning på sosiale- og miljømessige systemer. Kongsberg Digital er en del av Kongsberg Gruppens bærekrafts rapport. En egen rapport i henhold til Åpenhetsloven vil bli publisert på våre nettsider innen 30.6.23. Det ble ikke rapportert om alvorlige hendelser knyttet til miljøforurensning i 2022.

Global oppvarming og tap av biologisk mangfold utgjør betydelige og sammensatte miljøutfordringer. Kongsberg Digital mener at teknologi og digitalisering spiller en viktig rolle for å muliggjøre bærekraftige løsninger. Vi opplever at kundenes mål, i tillegg til effektivitet, samarbeid og sikkerhet, i økende grad er knyttet til ESG.

### *Selskapet forvalter aktivt sine egne ESG-målsatninger*

Kongsberg Gruppen har satt seg mål om netto nullutslipp for 2050, og Kongsberg Digital har forpliktet seg til å følge denne ambisjonen. Selskapet jobber aktivt med å redusere sine egne utslipp, etter et 1,5-graders scenario med «science-based targets» for 2030. Selskapet retter seg både mot sine egne interne utslipp og utslippene fra leverandørene i sine respektive verdikjeder. Kongsberg Digital bruker et miljøstyringssystem sertifisert for ISO 14001, samt det ISO 27001 sertifiserte styringssystemet for informasjonssikkerhet. Kongsberg Digital opprettholder et sterkt fokus på sosiale forhold og selskapsledelse, inkludert medarbeidertilfredshet og etisk forretningsadferd. Sosiale- og ledelsesprestasjoner styres aktivt og måles ved hjelp av anerkjente KPIer. Et uavhengig varslingsystem brukes for å identifisere og adressere eventuell forretningsadferd som ikke oppfyller Kongsberg Gruppens verdier og høye etiske standarder.

### *Digitale løsninger som utgjør en reell forskjell*

Som programvareleverandør er selskapets egne klimagassutslipp lave, så Kongsberg Digital sin bærekraftstrategi er å først og fremst påvirke positivt gjennom våre produkter og tjenester. Selskapet fokuserer i hovedsak på maritime- og kapitalintensive industrier der det er store miljøgevinster ved bruk av digitale produkter. Samtidig støtter og utfordrer Kongsberg Digital våre kunder og partnere til å fokusere på fornybare energikilder. Våre produkter muliggjør bærekraftige løsninger for kunder gjennom å generere, frigjøre og kontekstualisere data som er grunnleggende for effektiv energi- og ressursstyring. Ved å kombinere sanntids- og prediktiv informasjon om driftsmidler og drift, kan virksomheter på tvers av bransjer måle og optimalisere innsatsen og prosessene sine samtidig som utslippene reduseres. Noen eksempler er fremhevet under:

- *Vessel Insight:* Den maritime næringen står overfor en utfordring da regulatoriske krav knyttet til bærekraft øker samtidig som tilgjengelig informasjon er mangelfull. Kongsberg Digital mener at digitalisering av den maritime næringen er en viktig komponent for å tette gapet. Et av hovedmålene for Vessel Insight er å drive bærekraft i shipping industrien ved å gi handlingskraftig innsikt fra analyser av operasjonelle fartøysdata, som kan bidra til ytelsesforbedringer, lavere utslipp av klimagasser og overholdelse av rapporteringskrav.
- *Maritime Simulation:* De maritime simulatorene gir brukerne en effektiv og strukturert opplæringsplattform som fremmer sikkerhet til sjøs og trening på en bærekraftig måte. Den simulatorbaserte opplæringen tilbyr opplæring innenfor emner som effektivitet, drivstofføkonomi, reduserte utslipp og bærekraftig fiske.
- *Kognitwin:* Kongsberg Digital sin Industrielle Arbeidsflate sikrer transparent og nøyaktig ESG rapportering ved å samle alle relevante data i ett enkelt grensesnitt for rapportering og gir, gjennom hybrid maskinlæring, algoritmer for bedre å måle og optimalisere utslippstypelsen til et anlegg.
- *Forbedre energieffektiviteten og muliggjøre overgang til fornybare energikilder:* Kognitwin tilbyr applikasjoner for energiledelse som vurderer, analyserer og bestemmer energibruk/belastninger. Den digitale tvillingen gjør det mulig for brukere å optimalisere og senke anleggets energiforbruk. Ved å øke effektiviteten og redusere svinn og avfall i produksjonen forbedrer Kognitwin økonomien og levedyktigheten til anlegg og installasjoner, alt fra hydrogen til CCS, utslippsstyring, offshore vind og elektrifisering.
- *End-to-end karbon-transparens:* Kognitwin muliggjør måling, sporing og synlighet av CO<sub>2</sub>-utslipp, noe som muliggjør samarbeid og optimalisering på tvers av verdikjeden.

## Risikofaktorer og risikostyring

Kongsberg Digital er eksponert for ulike former for risiko som styret gjør løpende vurderinger av. Styret er av den oppfatning at det er en sunn balanse mellom den samlede risikoen og selskapets evne til å håndtere risiko. Administrasjonen forbereder driftsrapporter og risikorapporter som vurderes og behandles av styret. Administrasjonen gjennomfører risikoanalyser i forbindelse med større investeringer og kontakter, strategiske initiativ og oppkjøp og salg av virksomhet. Styret er også involvert i håndtering av compliance-spørsmål, evaluering av internkontroll og risikostyring i selskapet som en del av Kongsberg Gruppens styringsprosesser.



This file is sealed with a digital signature.  
The seal is a guarantee for the authenticity  
of the document.

Document ID:  
1280090FAE614851AC0E5535AA526AE3



Kongsberg Digital's virksomhet er internasjonal med utvikling og leveranse av høyteknologisk programvare, produkter og løsninger. Kundene opererer primært innenfor energi og maritim industri (inkludert maritim simulering). Svingninger i energipriser og maritim aktivitet, samt økte krav for å redusere utslipp, påvirker kundenes investeringer og bruk av teknologi, og er sentrale drivere bak markedsrisiko. Teknologiske endringer og konkurranselandskap er også viktige risikofaktorer. Vår evne til å tiltrekke og beholde ansatte med riktig kompetanse og erfaring for å vedlikeholde, videreutvikle og kommersialisere våre produkter, inkludert ledelse, er viktig for å nå selskapets mål. Selskapets internasjonale tilstedeværelse, med globale kunder og global avhengighet tilsier at selskapet er utsatt for faktorer som påvirker internasjonal handel og den globale økonomien generelt.

Kongsberg Digital er utsatt for finansiell usikkerhet gjennom valutarisiko, renterisiko, kreditt risiko og likviditetsrisiko. Selskapets ambisjon er å redusere finansiell risiko og gjennom dette forbedre forutsigbarheten for selskapets finansielle utvikling. Kongsberg Digital's finansielle risiko styres sentralt gjennom retningslinjer for finansiell risikostyring vedtatt av styret. Disse er på linje med retningslinjer i Kongsberg Gruppen og er inkludert i selskapets finanspolicy. Selskapets finansielle risikostyring er beskrevet i note 5 til regnskapet "Styring av kapital og finansiell risiko". Kongsberg Digital har en global og diversifisert kundebase, hovedsakelig bestående av større private selskaper i energisektoren og offentlige utdanningsinstitusjoner. Historisk har selskapet hatt lave tap på utestående fordringer. Tiltak for å begrense risikoeksponeringen iverksettes fortløpende der administrasjonen finner det nødvendig. Selskapets likviditetsrisiko styres sentralt ved bruk av likviditetsprognoser og gjennom tilgjengelig kapital fra eier. Med en høy andel nettoinntekter i andre valutaer enn norske kroner, er Kongsberg Digital eksponert for svingninger i valutamarkedene. Selskapet søker å redusere valutarisiko gjennom å inngå terminkontrakter på tidspunkt for signering av kunde- og leverandørkontrakter som anses å være betydelige for selskapet. I spesielle tilfeller kan selskapet inngå terminkontrakter knyttet til forventede kontrakter som har høy sannsynlighet for signering og spesielle transaksjoner som for eksempel virksomhetsoverdragelser. Utsatt skattefordel er rapportert basert på skattemessige underskudd og er avhengig av fremtidig skatteinntekt for å kunne utnyttes.

Kongsberg Digital har i koordinering med Kongsberg Gruppen etablert og utviklet sine compliance-funksjoner. Regelverk, samt overvåking og rapporteringssystemer, er etablert for å håndtere risiko knyttet til områder som menneskerettigheter, antikorrupsjon, eksportkontroll og sanksjoner, forsyningskjeder og varsling. Opplæring innenfor området etikk og compliance gjennomføres i hele organisasjonen, både i Norge og i utlandet. Vi gjennomfører periodiske evalueringer av vårt program for compliance og anti-korrupsjon.

Som et høyteknologisk selskap er Kongsberg Digital konstant utsatt for trusler knyttet til cybersikkerhet og er under konstant press fra ulike eksterne aktører. I hovedsak er det i risiko for datavirusangrep, forsøk på hacking, sosial manipulering og phishing-svindel og kompromittering av Kongsberg Digital-produkter som påvirker kunder. Styret og ledelsen i Kongsberg Digital prioriterer og fokuserer på overvåking og andre tiltak for å hindre kompromittering. For å være best mulig rustet mot denne typen trusler har Kongsberg Gruppen etablert Kongsberg Cyber Security Center, og samarbeider tett med Nasjonal sikkerhetsmyndighet og en rekke ledende kompetansemiljøer. Dette, sammen med høyt fokus og prioritet på produktsikkerhetsutvikling av produkter, og gi ansatte informasjon og opplæring, bidrar til å sikre at selskapet kontinuerlig forbedrer sin evne til å motstå disse truslene.

Eksportkontrollreguleringer og sanksjoner kan føre til usikkerhet om markedsmuligheter. De siste årene har vi sett en økt oppmerksomhet på begrensning av eksport av teknologiprodukter gjennom eksportkontrollforskrifter, og kombinert med den pågående handelskrigen mellom USA og Kina.

COVID-19 utbruddet har spesielt påvirket Maritime Simulation-virksomheten i årene 2020 - 2022 ettersom maritime skoler har blitt stengt og planlagte prosjekter har blitt forsinket. Markedet har imidlertid tatt seg opp etter at vaksinasjonsprogrammet ble gjennomført og samfunnet gradvis åpnet igjen. Pandemi er en mindre usikkerhetsfaktor for virksomheten nå enn tidligere. Likevel kan nye utbrudd, virusmutasjoner og myndighetenes reaksjoner som nedstenging og reiserestriksjoner påvirke kunder, leverandører og selskapets evne til å levere produkter negativt. Kongsberg Digital har implementert, og vil fortsette med nye forebyggende tiltak i henhold til relevante myndigheters gjeldende retningslinjer. Dette for å beskytte våre egne ansatte og forretningsforbindelser, og så langt det er mulig, sikre normal drift.

#### Helse, miljø og sikkerhet

Helse, miljø og sikkerhet skal håndteres på en proaktiv måte som fremmer arbeidsglede, tilhørighet, trivsel og prestasjon, og er svært viktig for Kongsberg Digital. Det er et ansvar vi tar, men også et konkurransefortrinn vi mener vi har. Et grunnleggende prinsipp er at HMS-arbeid skal være forebyggende. HMS-arbeidet følges tett opp, og det rapporteres HMS tall kvartalsvis. I løpet av året er det gjennomført ulike opplæringstiltak og kampanjer basert på risikoanalyser, tidligere hendelser og trender i markedet. Vi tror at dette bidrar til å forebygge hendelser samt fremmer en allerede sterk HMS-kultur.

Når det gjelder antall yrkeshendelser med og uten fravær ("TRI") fortsetter vi samme trend som tidligere år, lik 0. Antall registrerte ("LTI") hendelser er også 0. Det totale sykefraværet, tilsvarende 2,5 %, er lavt sammenlignet med markedet, men noe høyere enn tidligere år (1,5 % i 2021).

Ettervirkningene av COVID-19 pandemien har hatt en viss effekt på årets tall, og vi har derfor fulgt opp sykefravær enda tettere enn tidligere. Vi har jobbet systematisk med å forbedre sykefraværet gjennom kontinuerlige aktiviteter knyttet til mental helse, stress og arbeidsbelastning, tilhørighet, livsbalanse og lederopplæring. Risiko, rot-årsaks og sykefravær analyser har vært gjennomført og svært lite av sykefraværet i Kongsberg Digital er arbeidsrelatert. Vi jobber systematisk med oppfølging av



This file is sealed with a digital signature.  
The seal is a guarantee for the authenticity  
of the document.

Document ID:  
1280090FAE614851AC0E5535AA526AE3



sykemeldte, og alle ansatte i Norge har tilgang til bedriftshelsetjeneste og helseforsikring. I våre utenlandske virksomheter gjennomføres HMS arbeid i tråd med lokal praksis og lovgivning. Gjennom erfaringsutveksling er det etablert god og felles kunnskap om de ulike HMS enhetene i konsernet.

## Ansatte og organisasjon

Kongsberg Digital har klare ambisjoner om vekst. Suksess er avhengig av våre medarbeidere, som er vår mest kritiske ressurs, med støtte fra riktige strukturer, systemer og prosesser. Med vår personalstrategi har vi som mål å gjøre det beste ut av våre medarbeidere, og vår ambisjon er å sikre at vi har en kultur som kjennetegnes av ansvar, lederskap og prestasjon på høyt nivå. Vi ønsker at Kongsberg Digital er et sted hvor de ansatte utvikler seg, har mandat til å ta beslutninger i sitt daglige arbeid, opplever mening og mestring, samt holder våre løfter til kunder.

Forankret i kulturen ligger en game changer-tankegang. Dette betyr at vi tror på at alle kan utvikle seg, lære og vokse. Våre lederprinsipper innebærer at:

- Vi erkjenner at folk utgjør forskjellen.
- Vi setter folk i stand til å prestere og vokse.
- Vi fremmer langsiktig innovasjon balansert med dedikert leveranse.
- Vi vurderer prestasjonen på en ærlig og rettferdig måte.

Vår personalstrategi inkluderer objekter knyttet til kultur og engasjement, læring og utvikling, lederskap, talent, prestasjonsoppfølging, rekruttering, utvikling og belønning. Hvert objekt har definerte mål og nøkkelresultater. Ambisjonen er å sørge for at vi kan tiltrekke, utvikle og beholde medarbeidere i verdensklasse med de rette ferdighetene og en gamechanger-tankegang.

Siden etableringen i 2016 har selskapet vokst raskt. Ved utgangen av 2022 var vi 1088 medarbeidere og 85 prosent av våre ansatte har høyskole- eller universitetsutdanning. Vi har kollegaer i 8 land, med 33 nasjonaliteter, og en kjønnsfordeling på 23 % kvinner og 77 % menn. Den flate utviklingen i kjønnsfordeling er preget av oppkjøpene gjort i 2022, der majoriteten av de ansatte var menn. Dette er noe Kongsberg Digital følger opp tett da mangfold, inkludering og tilhørighet er viktig for oss. Vi vet at ulike erfaringer og perspektiver gir næring til kreativitet og innovasjon. Vi har en personalpolitikk som skal sikre like muligheter og rettigheter og arbeider aktivt for å hindre diskriminering på grunn av alder, etnisitet, nasjonal opprinnelse, hudfarge, språk, religion og livssyn. Vi jobber kontinuerlig med å forbedre oss. Sentrale aktiviteter gjort i 2022 omfatter blant annet nye retningslinjer for rekruttering, gjennomgang av lønns- og arbeidsvilkår, ny praksis for forfremmelser, sterkt søkelys på utviklingsmuligheter og god opplæring som beskyttelse mot trakassering. I den grad det er mulig søker vi å tilpasse arbeidsforholdene slik at også personer med nedsatt funksjonsevne kan ta arbeid i bedriften. Vi har som mål å være en arbeidsplass der det råder full likestilling mellom kjønnene. Lønns- og ansettelsesbetingelser for sammenlignbare stillinger er like for kvinner og menn, og er noe som følges opp tett sammen med eksterne samarbeidspartnere. Det henvises til Kongsberg Gruppen ASA sin bærekraftsrapport for ytterligere opplysninger relatert til likestilling.

«Game-changing-teknologi er laget av gamechangers», og for å holde oss relevante dyrker vi nysgjerrighet, stå-på innstilling, livslang læring og samhold. Vi er en verdibasert organisasjon, og enkeltpersoner og team som overholder våre verdier og viser god oppførsel skal settes pris på. En slik kultur vil tiltrekke mennesker med riktige ferdigheter, atferd og tankesett som vil hjelpe til å møte morgendagens utfordringer på en bærekraftig måte. Verdien av samarbeid er grunnleggende for vår virksomhet. Vi anerkjenner og premierer grupper og prosjekter der samarbeid har vært avgjørende for vellykkede resultater. Samarbeidet mellom partene har vært fremragende på alle nivåer, med åpen dialog og informasjonsutveksling om avtaler, forretningsplaner, veikart og teknologi.

Ledelse handler om å skape verdier og oppnå resultater og gjennomslag gjennom mennesker. Nøkkelen til suksess ligger i kombinasjonen av god ledelse og engasjerte medarbeidere. Lederne fremmer Corporate Code of Ethics, compliance og lederskapsprinsipper, som bidrar til å avklare og kvalitetssikre prosesser for retnings, målsetting, oppfølging og evaluering.

En viktig forutsetning for langsiktig suksess er at vi forvalter medarbeidernes kompetanse på riktig måte, med tankegangen om å være forvaltere av talenter og også aktivt fremme selvlæring og livslang læring. Vi etablerte i 2022 et eget læringsteam, og har programmer på plass for beredskap, omskolering og kompetanseheving. Nytt av året er også implementering av læringsplattformen Motimate. Samarbeid med ansattes fagforeninger og organisasjoner gjennom etablerte samarbeids- og representasjonsordninger er velfungerende og utgjør et verdifullt bidrag til å møte våre utfordringer på en konstruktiv måte.

## Forsikring for styret og administrerende direktør

Kongsberg Gruppen ASA har tegnet en forsikring for styrets medlemmer og administrerende direktør. Forsikringen dekker i tillegg enhver ansatt som har en lederrolle og omfatter datterselskaper eid med mer enn 50 %. Forsikringen er utstedt av et anerkjent, spesialisert forsikringselskap med tilfredsstillende rating.

## Disponering av årets resultat

Konsernet hadde i 2022 et negativt resultat etter skatt på NOK 313 millioner. Resultat etter skatt i morselskapet, Kongsberg Digital Holding ASA, ble negativt med på NOK 317 tusen. Styret foreslår at årets resultat etter skatt disponeres mot annen innskutt egenkapital.



This file is sealed with a digital signature.  
The seal is a guarantee for the authenticity  
of the document.

Document ID:  
1280090FAE614851AC0E5535AA526AE3



## Fortsatt drift

I samsvar med regnskapsloven § 3-3a bekreftes det at forutsetningene om fortsatt drift er til stede. Dette er basert på prognoser for fremtidig overskudd og selskapets langsiktige strategiske prognoser. Kongsberg Digital har en trygg økonomisk og finansiell stilling.

*Lysaker, 2. juni 2023*

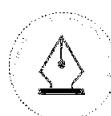
Thomas Fredrick Borgen  
Styreleder

Mimi Kristine Berdal  
Styremedlem

Christian Karde  
Styremedlem

Gyrid Skalleberg Ingerø  
Styremedlem

Shane McArdle  
Adm. Direktør



This file is sealed with a digital signature.  
The seal is a guarantee for the authenticity  
of the document.

Document ID:  
1280090FAE814851AC0E5535AA526AE3



## Resultatregnskap

KONGSBERG DIGITAL (KONSERN)

MNOK	Note	2022	2021	2020
Driftsinntekter	7, 8, 31	989	845	821
<b>Sum inntekter</b>		<b>989</b>	<b>845</b>	<b>821</b>
Kostnad solgte varer	6	559	448	478
<b>Bruttofortjeneste</b>		<b>430</b>	<b>397</b>	<b>344</b>
Produktutvikling og vedlikeholdskostnader	6	188	132	70
Generelle- og administrasjonskostnader, salgs- og markedsføringskostnader	6	528	336	267
<b>Totale driftskostnader</b>	<b>6</b>	<b>726</b>	<b>469</b>	<b>337</b>
Amortisering og nedskrivning av immaterielle eiendeler	6, 14	84	50	28
<b>Driftsresultat (EBIT)</b>	<b>7</b>	<b>(380)</b>	<b>(122)</b>	<b>(22)</b>
Resultatandel felleskontrollerte virksomheter og tilknyttede selskaper	9	3	(9)	(20)
Finansinntekter	16	3	2	1
Finanskostnader	16, 31	9	1	19
Renter på leasingforpliktelse	13, 16	8	7	6
<b>Resultat før skatt</b>		<b>(392)</b>	<b>(136)</b>	<b>(67)</b>
Skattekostnad	17	(79)	(16)	(4)
<b>Årsresultat</b>		<b>(313)</b>	<b>(120)</b>	<b>(63)</b>
<b>Henførbart til:</b>				
Aksjeeiere i morselskapet		(313)	(120)	(63)
<b>Resultat pr. aksje / Resultat pr. aksje, utvannet, NOK</b>	<b>18</b>	<b>(312 918)</b>	<b>(119 672)</b>	<b>(62 901)</b>



This file is sealed with a digital signature.  
The seal is a guarantee for the authenticity  
of the document.

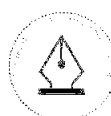
Document ID:  
1280090FAE814851AC0E5535AA526AE3



## Oppstilling over totalresultatet

KONGSBERG DIGITAL (KONSERN)

<i>MNOK</i>	<i>Note</i>	<i>2022</i>	<i>2021</i>	<i>2020</i>
Årsresultat		(313)	(120)	(63)
<b>Spesifikasjon av utvidet resultat:</b>				
<i>Poster som vil bli reklassifisert over resultatet i etterfølgende perioder:</i>				
Omregningsdifferanser valuta		10	3	(6)
<b>Sum poster som vil bli reklassifisert over resultatet i etterfølgende perioder</b>		<b>10</b>	<b>3</b>	<b>(6)</b>
<i>Poster som ikke vil bli reklassifisert over resultatet:</i>				
Estimatavvik pensjoner	12	7	(1)	(2)
Skatteeffekt estimatavvik pensjoner	17	2	-	-
<b>Sum poster som ikke vil bli reklassifisert over resultatet</b>		<b>8</b>	<b>(1)</b>	<b>(2)</b>
<b>Utvidet resultat for perioden</b>		<b>18</b>	<b>2</b>	<b>(8)</b>
<b>Totalresultat for perioden</b>		<b>(295)</b>	<b>(118)</b>	<b>(71)</b>



This file is sealed with a digital signature.  
The seal is a guarantee for the authenticity  
of the document.

Document ID:  
1280090FAE614851AC0E5535AA526AE3



## Oppstilling over finansiell stilling per 31.12

KONGSBERG DIGITAL (KONSERN)

MNOK	Note	2022	2021	2020
<b>Eiendeler</b>				
<i>Anleggsmidler</i>				
Eiendom, anlegg og utstyr		26	11	6
Leasingeiendeler	13	138	125	104
Goodwill	14, 15	201	101	101
Andre immaterielle eiendeler	14	577	400	272
Utsatt skattefordel	17	76	6	35
Andeler i tilknyttede selskaper	9	26	18	77
Andre langsiktige eiendeler	19	46	64	12
<b>Sum anleggsmidler</b>		<b>1 089</b>	<b>725</b>	<b>608</b>
<i>Omløpsmidler</i>				
Varelager	10	36	30	28
Kundefordringer	20, 31	235	216	146
Kunde kontrakter, eiendel	8	169	163	135
Finansielle derivater	21 A	17	7	12
Andre kortsiktige fordringer	20, 31	32	16	26
Kortsiktige fordringer i konsernkontoordning	22, 31	-	169	10
Betalingsmidler	22, 31	98	40	50
<b>Sum omløpsmidler</b>		<b>587</b>	<b>642</b>	<b>407</b>
<b>Sum eiendeler</b>		<b>1 676</b>	<b>1 367</b>	<b>1 015</b>
<b>Egenkapital, forpliktelser og avsetninger</b>				
<i>Egenkapital</i>				
Innskutt egenkapital		878	727	359
Opptjent egenkapital		(301)	(6)	3
<b>Sum egenkapital</b>	23	<b>578</b>	<b>720</b>	<b>362</b>
<i>Langsiktige forpliktelser og avsetninger</i>				
Langsiktige leasingforpliktelser	13, 31	125	114	90
Pensjonsforpliktelse	12	1	16	13
Utsatt skatt	17	-	18	52
Andre langsiktige forpliktelser		29	2	2
<b>Sum langsiktige forpliktelser og avsetninger</b>		<b>155</b>	<b>150</b>	<b>157</b>
<i>Kortsiktige forpliktelser og avsetninger</i>				
Kunde kontrakter, forpliktelse	8	266	235	174
Finansielle Derivater	21 A	10	6	3
Avsetninger	24	9	18	21
Kortsiktig rentebærende lån	21 C	3	-	-
Kortsiktige leasingforpliktelser	13, 31	29	21	21
Kortsiktig gjeld i konsernkontoordning	22, 31	318	-	88
Andre kortsiktige forpliktelser og avsetninger	25, 31	311	217	189
<b>Sum kortsiktige forpliktelser og avsetninger</b>		<b>944</b>	<b>497</b>	<b>496</b>
<b>Sum forpliktelser og avsetninger</b>		<b>1 099</b>	<b>647</b>	<b>653</b>
<b>Sum egenkapital, forpliktelser og avsetninger</b>		<b>1 676</b>	<b>1 367</b>	<b>1 015</b>

Lysaker, 2. juni 2023

Thomas Fredrick Borgen  
Styreleder

Mimi Kristine Berdal  
Styremedlem

Christian Karde  
Styremedlem

Gyrid Skalleberg Ingers  
Styremedlem

Shane McArdle  
Adm. Direktør



This file is sealed with a digital signature.  
The seal is a guarantee for the authenticity  
of the document.

Document ID:  
1280090FAE614851AC0E5535AA526AE3



## Oppstilling over endring i egenkapital

KONGSBERG DIGITAL (KONSERN)

MNOK	Note	Aksje- kapital	Overkurs	Annen innskutt egenkapital	Omrægnings differanse	Annen egenkapital	Sum egen- kapital
Egenkapital per 1.1.20		-	-	10	(3)	77	84
Årsresultat		-	-	-	-	(63)	(63)
Utvidet resultat		-	-	-	(6)	(2)	(8)
Kapitalforhøyelse		-	-	10	-	-	10
Mottatt konsernbidrag		-	-	339	-	-	339
Egenkapital per 31.12.20		-	-	359	(9)	12	362
Egenkapital per 1.1.21		-	-	359	(9)	12	362
Årsresultat		-	-	(108)	-	(12)	(120)
Utvidet resultat		-	-	(1)	3	-	2
Kapitalforhøyelse (nytt morselskap)		10	431	(440)	-	-	1
Utbytte		-	-	(76)	-	-	(76)
Mottatt konsernbidrag		-	-	551	-	-	551
Egenkapital per 31.12.21		10	431	285	(6)	-	720
Egenkapital per 1.1.22		10	431	285	(6)	-	720
Årsresultat		-	-	-	-	(313)	(313)
Utvidet resultat		-	-	-	10	8	18
Andre endringer*		-	-	(40)	-	-	(40)
Mottatt konsernbidrag		-	-	192	-	-	192
Egenkapital per 31.12.22		10	431	437	4	(304)	578

Kongsberg Digital Holding ASA ble stiftet i 2021 og var i 2021 ny mor i Kongsberg Digital konsern ved at det ble tilført aksjene i Kongsberg Digital AS som tingsinnskudd fra Kongsberg Gruppen ASA. Sammenligningstallene for 2020 er vist med Kongsberg Digital AS som morselskap.

\*Andre endringer i 2022 er kjøp av virksomhet fra Kongsberg Maritime som er behandlet som egenkapitaltransaksjon til kontinuitet.



This file is sealed with a digital signature.  
The seal is a guarantee for the authenticity  
of the document.

Document ID:  
1280090FAE614851AC0E5535AA526AE3



## Kontantstrømoppstilling

KONGSBERG DIGITAL (KONSERN)

<i>MNOK</i>	<i>Note</i>	<i>2022</i>	<i>2021</i>	<i>2020</i>
<b>Årsresultat</b>		<b>(313)</b>	<b>(120)</b>	<b>(63)</b>
Avskrivninger/nedskrivninger på eiendom, anlegg og utstyr		6	2	5
Avskrivninger leasingeiendeler	13	31	25	22
Amortiseringer/nedskrivninger på immaterielle eiendeler	14	84	50	28
Resultatandel felleskontrollerte virksomheter og tilknyttede selskaper	9	(3)	9	20
Netto finansposter	16	15	5	25
Skattekostnad	17	(79)	(16)	(4)
<b>Driftsresultat før avskrivninger og amortiseringer (EBITDA)</b>		<b>(259)</b>	<b>(45)</b>	<b>34</b>
<i>Justert for</i>				
Endring i kundekontrakter, eiendel		29	(29)	(22)
Endring i kundekontrakter, forpliktelse		(2)	66	7
Endring i andre kortsiktige forpliktelser		61	10	6
Endring i varelag		(6)	(2)	9
Endring i kundefordringer		(19)	(70)	1
Endring i andre kortsiktige fordringer		(15)	(6)	(5)
Endring i leverandørgjeld		10	18	14
Endring i andre langsiktige fordringer		9	-	-
Endring i avsetninger og andre tidsavgrensninger		(9)	(3)	(19)
Endring i andre langsiktige forpliktelser		12	(1)	-
Endring i pensjon		(7)	1	-
Betalte skatter	17	(21)	(9)	(16)
<b>Endring i netto omløpsmidler og andre driftsrelaterte poster</b>		<b>42</b>	<b>(24)</b>	<b>(25)</b>
<b>Netto kontantstrøm fra driftsaktiviteter</b>		<b>(217)</b>	<b>(69)</b>	<b>9</b>
<i>Kontantstrøm fra investeringsaktiviteter</i>				
Salg av eiendom, anlegg og utstyr		1	-	1
Kjøp av eiendom, anlegg og utstyr		(21)	(7)	(4)
Aktivert egenutviklet immaterielle eiendeler	14	(241)	(178)	(92)
Investering i finansielle eiendeler	19	(7)	(39)	-
Lån til tilknyttede selskap	9	5	(25)	-
Oppgjør ved kjøp av datterselskaper og tilknyttede selskaper	32, 9	(98)	-	(44)
<b>Netto kontantstrøm fra investeringsaktiviteter</b>		<b>(362)</b>	<b>(249)</b>	<b>(139)</b>
<i>Kontantstrøm fra finansieringsaktiviteter</i>				
Opptak av rentebærende lån	21 C	3	-	-
Nedbetalning av rentebærende lån	21 C	(7)	-	(117)
Nedbetalning av leasingforpliktelser	13	(30)	(27)	(20)
Kapitalutvidelse			1	-
Betalte renter		(17)	-	(3)
Mottatte renter på leasingforpliktelser	13	(8)	(7)	(6)
Renteinntekter		2	2	-
Konsernbidrag	31	200	585	384
Endring konsernkonto	22, 31	485	(247)	(108)
<b>Netto kontantstrøm fra finansieringsaktiviteter</b>		<b>628</b>	<b>308</b>	<b>130</b>
<b>Sum kontantstrøm</b>		<b>49</b>	<b>(12)</b>	<b>1</b>
Effekt av valutakursendringer på betalingsmidler		9	1	(2)
<b>Netto endring betalingsmidler</b>		<b>58</b>	<b>(10)</b>	<b>(1)</b>
Betalingsmidler ved begynnelsen av året		40	50	51
Betalingsmidler ved periodens slutt	22	98	40	50



This file is sealed with a digital signature.  
The seal is a guarantee for the authenticity  
of the document.

Document ID:  
1280090FAE614851AC0E5535AA526AE3

## Note 1 Generell informasjon

### KONGSBERG DIGITAL (KONSERN)

Kongsberg Digital er et underkonsern i Kongsberg Gruppen konsernet. Kongsberg Digital har hovedkontor i Lysaker, Norge. Kongsberg Digital's konsernregnskap for regnskapsåret 2022 ble godkjent i styremøte den 5. juni 2023. Konsernregnskapet for 2022 inkluderer morselskapet og datterselskaper (samlet referert til som "KDI" eller "konsernet") samt konsernets andeler i tilknyttede selskaper.

## Note 2 Grunnlag for utarbeidelse av konsernregnskapet

Kongsberg Digital Holding ASA ble stiftet i 2021 og var i 2021 ny mor i konsernet. Overdragelse av aksjene i Kongsberg Digital AS til Kongsberg Digital Holding ASA ble regnskapsført til kontinuitet. Sammenligningstallene for 2020 er med Kongsberg Digital AS som morselskap.

Konsernregnskapet er presentert i norske kroner (NOK), og alle tall er oppgitt i hele millioner, bortsett fra der hvor annet er angitt. Som følge av avrundning, kan det forekomme at tallene i en eller flere linjer eller kolonner i konsernregnskapet ikke lar seg summere i totalen i linjen eller kolonnen.

Konsernregnskapet er avlagt i samsvar med EU-godkjente International Financial Reporting Standards (IFRS) og tilhørende fortolkninger, samt ytterligere norske opplysningskrav som følger av regnskapsloven. Konsernregnskapet er utarbeidet basert på historisk kost med unntak for følgende eiendeler og forpliktelser:

- Finansielle derivater (valutaterminkontrakter, valutaoppsjoner og rentebytteavtaler), som er verdsatt til virkelig verdi
- Enkelte finansielle eiendeler som er verdsatt til virkelig verdi

## Estimatusikkerhet og vurdering av regnskapsprinsipper

Ved utarbeidelsen av årsregnskapet har selskapets ledelse benyttet estimater basert på skjønn og forutsetninger som er vurdert å være realistiske basert på erfaring og markedsforhold. Det vil kunne oppstå situasjoner som kan føre til endrede estimater og forutsetninger, som igjen vil påvirke selskapets eiendeler, forpliktelser, inntekter og kostnader. Estimatenes vurderes fortløpende og innregnes i perioden hvor de oppstår. Ved utarbeidelse av det konsoliderte årsregnskapet har ledelsen gjort vesentlige vurderinger basert på skjønn knyttet til anvendelse av regnskapsprinsippene.

For nærmere informasjon om estimatusikkerhet og områder for anvendelse av skjønn, som kan medføre en vesentlig endring av beløpene innen neste regnskapsperiode, henvises det til følgende noter:

- Note 8 «Inntektsføring av kundekontrakter»
- Note 14 «Immaterielle eiendeler»
- Note 15 «Test av verdifall på goodwill»
- Note 20 «Fordringer og kredittisiko»
- Note 21 «Finansielle instrumenter»
- Note 24 «Avsetninger»



This file is sealed with a digital signature.  
The seal is a guarantee for the authenticity  
of the document.

Document ID:  
1280090FAE614851AC0E5535AA526AE3

## Note 3 Sammendrag av vesentlige regnskapsprinsipper

### A) Konsolidering

#### Datterselskaper

Datterselskaper er alle enheter som konsernet har kontroll over. Kontroll over en enhet oppstår når konsernet er eksponert for variabilitet i avkastningen fra en enhet og har evne til å påvirke denne avkastningen gjennom sin innflytelse over enheten. Datterselskap konsolideres fra den dagen kontroll oppstår, og dekonsolideres når kontroll opphører.

Ved kjøp av datterselskaper innregnes disse til virkelig verdi på oppkjøpstidspunktet. Virkelig verdi henføres til identifiserte eiendeler, gjeld og betingede forpliktelser. Merverdi som ikke kan henføres til bestemte eiendeler, er oppført som goodwill. Ved kjøp av nye datterselskaper innregnes resultat, eiendeler og forpliktelser i konsernregnskapet fra oppkjøpstidspunktet. Oppkjøpstidspunktet er det tidspunktet hvor Kongsberg Digital oppnår kontroll over det oppkjøpte selskapet. Normalt vil kontroll oppnås når alle betingelser i avtalen er oppfylt. Eksempler på betingelser kan være godkjenning av styret, generalforsamling eller godkjenning fra konkurransemyndighetene. Ved trinnvise oppkjøp legges verdiene ved tidspunkt for kontroll til grunn. Goodwill beregnes på tidspunktet når kontroll oppnås.

Betinget vederlag som skal utbetales på et senere tidspunkt dersom gitte forutsetninger ved oppkjøpet oppfylles, blir innregnet til virkelig verdi på oppkjøpstidspunktet. Etterfølgende endringer i virkelig verdi av betinget vederlag blir resultatført. Transaksjonsutgifter i sammenheng med virksomhetssammenslutningen kostnadsføres når de påløper.

Selskap som inngår i konsernet, fremgår av note 30 "Oversikt over konsernselskaper".

#### Tilknyttede selskaper

Tilknyttede selskaper er enheter hvor konsernet har betydelig innflytelse, men ikke kontroll over den finansielle og operasjonelle styringen (normalt ved eierandel mellom 20 % og 50 %). Betydelig innflytelse er makt til å delta i finansielle og driftsmessige prinsippavgjørelser i selskapet, men hvor Kongsberg Digital likevel ikke har kontroll eller felleskontroll. Ved eierandel under 20 % må det, for å kunne behandles som tilknyttet selskap, klart demonstreres at betydelig innflytelse foreligger, for eksempel gjennom aksjonæravtaler. Konsernregnskapet inkluderer konsernets andel av resultat fra tilknyttede selskaper innregnet etter egenkapitalmetoden fra det tidspunkt betydelig innflytelse oppnås og inntil slik innflytelse opphører. Dersom konsernets andel av negativt resultat overstiger verdi av investeringen, reduseres balanseført verdi av investeringen til null og innregning av ytterligere negativt resultat opphører. Unntaket er de tilfeller hvor konsernet har forpliktelse til å dekke negative resultater.

#### Eliminering av transaksjoner

Kjøp, salg, mellomværende og urealiserte gevinster oppstått ved transaksjoner mellom konsernselskaper, tilknyttede selskaper blir eliminert ved konsolidering. Urealisert tap elimineres tilsvarende såfremt dette ikke er et verdifall som krever innregning i konsernregnskapet.

### B) Utenlandsk valuta

Konsernregnskapet presenteres i norske kroner, som også er morselskapets funksjonelle valuta. Hver enhet i konsernet vurderer sin funksjonelle valuta, og hver transaksjon i regnskapet til de enkelte enhetene blir målt i enhetens funksjonelle valuta. Transaksjoner i utenlandsk valuta omregnes til funksjonell valuta på transaksjonstidspunktet. Kunde kontrakter i valuta forskjellig fra den funksjonelle valuta sikres og inntektsføres basert på sikret kurs. Eventuelle usikrede fordringer og andre forpliktelser i ikke-funksjonell valuta omregnes til balansedagens kurs, og valutakursdifferansene er innregnet i resultatet. Gevinster og tap knyttet



This file is sealed with a digital signature.  
The seal is a guarantee for the authenticity  
of the document.

Document ID:  
1280090FAE614851AC0E5535AA526AE3



til pengeposter i ikke-funksjonell valuta, som er en del av varekretsløpet, inngår i driftsresultat før avskrivninger og amortiseringer. Øvrige gevinster og tap knyttet til poster i ikke-funksjonell valuta er klassifisert som finansinntekter eller -kostnader.

#### Omrregning av utenlandske datterselskaper

Eiendeler og forpliktelser i utenlandske virksomheter, med annen funksjonell valuta enn norske kroner, omregnes i hovedsak til norske kroner med valutakurs på balansedagen. Inntekter og kostnader omregnes månedlig basert på gjennomsnittskurser. Omregningsdifferanser innregnes i utvidet resultat. Når en utenlandsk virksomhet avhendes på en slik måte at Kongsberg Digital ikke lenger har kontroll, resultatføres akkumulerte omregningsdifferanser og reverseres samtidig i utvidet resultat.

## C) Inntektsføring av kundekontrakter

For inntektsføring av kundekontrakter er det 5 trinn som skal vurderes for å konkludere med korrekt inntektsføring:

Trinn 1: Identifisere kundekontrakter

Trinn 2: Identifisere separate leveranseforpliktelser

Trinn 3: Fastsette transaksjonsprisen

Trinn 4: Allokere transaksjonsprisen

Trinn 5: Inntektsføre når leveranseforpliktelsen er oppfylt

#### Trinn 1: Identifisere kundekontrakter

Første trinn i vurderingsmodellen angir kriterier for at en kundekontrakt skal foreligge. I hovedsak går dette på at kontrakten skal ha en kommersiell substans og at sentrale vilkår knyttet til leveransen skal være avtalt mellom partene (partenes rettigheter og forpliktelser, betalingsvilkår mv.). Det må også være sannsynlig at Kongsberg Digital vil få oppgjør for leveransen. Det er i utgangspunktet ikke et krav om at kundekontrakten skal være skriftlig, men Kongsberg Digital har satt skriftlighet som et krav.

#### Trinn 2: Identifisere separate leveranseforpliktelser

Regnskapsstandarden krever videre at det gjøres en vurdering av alle varer og tjenester som selger har forpliktet seg til i kontrakten med tanke på om de skal behandles som separate leveranseforpliktelser eller samlet med hensyn til inntektsføring. Vurderingene faller ned på om varer og tjenester i avtalen er egnet til å leveres separat, og i neste omgang om kontrakten er utformet slik at de enkelte varene og tjenestene gir kunden en verdi alene. Sistnevnte vurderes ut ifra konkrete kontraktbetingelser. En serie av tilnærmet like leveranser i samme kontrakt vurderes som én leveranseforpliktelse.

Eksempler hvor kontrakter normalt skal deles opp er salg av flere forskjellige produkter i en kontrakt som brukes av kunden uavhengig av hverandre, varer med etterfølgende service-avtaler, lisenser og tjenester.

#### Trinn 3: Fastsette transaksjonsprisen

Tredje trinn er å fastsette transaksjonsprisen som tilsvarer forventet vederlag fra kunden. I de fleste tilfeller vil dette beløpet være lett å bestemme siden konsernet i stor utstrekning bruker faste priser i sine kundekontrakter. Likevel finnes det tilfeller som krever vurdering. Dette gjelder i hovedsak ulike former for rabatter og incentivordninger, finansieringselementer i kontraktene og opsjoner. Ved rabatter og incentivordninger i en kundekontrakt legges beste estimat til grunn ved fastsettelse av transaksjonsprisen. For kontrakter hvor det foreligger et vesentlig finansieringselement utover ett år, skal rentekomponenten skilles ut fra kontraktsinntekten. I tillegg kan det forkomme tilfeller av inntektsreduksjoner som følge av forsinkelsesavgifter. Ved fastsettelse av transaksjonsprisen hensyntas disse kun hvis det er svært sannsynlig at de vil inntreffe.



This file is sealed with a digital signature.  
The seal is a guarantee for the authenticity  
of the document.

Document ID:  
1280090FAE614851AC0E5535AA526AE3

#### Trinn 4: Allokere transaksjonsprisen

Etter at transaksjonsprisen er fastsatt, allokeres transaksjonsprisen til hver enkelt leveranseforpliktelse som er identifisert under trinn 2 basert på selvstendig salgspris. Selvstendig salgspris er normalt prisen på produktet når det selges separat fratrukket eventuelle rabatter som må fordeles. Dersom denne prisen ikke er direkte observerbar estimeres den. Dette gjelder som oftest allokeringen av inntekter mellom lisenser og tjenester, men også ved fordeling av inntekter mellom ulike produkter som leveres som en integrert løsning. Integreerte løsninger er i all hovedsak vurdert som én leveranseforpliktelse under trinn 2 fordi systemene skal fungere sammen og at det normalt er én felles godkjenning av leveransen totalt sett. En leveranseforpliktelse kan likevel få allokert ulike priser på forskjellige deler av kunde kontrakten. Dette gjøres etter tilsvarende prisfastsettelse som beskrevet over. Resultatet av dette blir at leveransen kan få en ulik inntjening i forskjellige faser av kunde kontrakten avhengig av hvilke deler som anses overført til kundens kontroll.

#### Trinn 5: Inntektsføre når leveranseforpliktelsen er oppfylt

Siste trinnet i modellen gir bestemmelser for når inntekten skal innregnes, og det skilles mellom leveranseforpliktelser som skal innregnes på ett tidspunkt eller over tid. I konsernet brukes det i stor utstrekning inntektsføring basert på fremdrift i prosjektene. Prinsippet i IFRS 15 er at kontroll over eiendelen skal være overført til kunden før Kongsberg Digital kan inntektsføre. Kontroll vil normalt innebære at kunden har mulighet til direkte bruk av en eiendel, kunne oppnå det vesentligste av de gjenværende fordelene av en eiendel, og mulighet til å forhindre at andre kan styre bruken av, og oppnå fordeler av en eiendel. Dette vurderes konkret for hver leveranseforpliktelse. Videre angir IFRS 15 tre tilfeller hvor selger skal inntektsføre en leveranse over tid:

- Selger bygger en eiendel som kontrolleres av kunden, for eksempel hvor selger konstruerer en eiendel på kundens eiendom.
- Kunden mottar varer/tjenester fra selger i en løpende leveranseforpliktelse og forbruker disse samtidig. Dette vil normalt gjelde for de fleste tjenester.
- Selger utvikler en eiendel som ikke har et alternativt bruksområde for selger, og selger har gjennom kontrakt rett til å kreve betalt for arbeid til dato (påløpte kostnader pluss margin). Med tanke på alternativt bruksområde er det sluttproduktet som skal vurderes.

Som det fremgår av punktene over må ikke kontrolloverføring være fysisk (jf. pkt. a og b), men kan også være basert på kontrakt (jf. pkt. c). Konsernet har sin hovedvekt av kontrakter som inntektsføres basert på fremdriftsmåling (over tid) i kategori c, hvor den fysiske overleveringen av produktene ikke skjer løpende, men når produktene er ferdig konstruert og ofte mot slutten av kontrakten. Vurderingene er basert på forskjellige kriterier avhengig av produkt og prosjekter, men hvor de viktigste er:

- kundespesifikke tilpasninger av forskjellig grad,
- det er et begrenset marked for tilsvarende produkter,
- systemene installeres/ integreres med kundens eiendom løpende eller ved slutten av prosjektet, og
- det krever mye å omarbeide produktene til en annen kunde.

Konsernet har kontrakter som juridisk sett gir krav på dekning av påløpte kostnader pluss margin hvis kunden skulle kansellere kontrakter uten rimelig grunn.

#### “Kunde kontrakter, eiendel” og “kunde kontrakter, forpliktelse”

På linjen “kunde kontrakter, eiendel” presenteres alle eiendelsposter tilknyttet kunde kontrakter med unntak av kundefordringer. Dette innebærer opptjent ikke fakturert inntekt, forskudd til underleverandører, varer innkjøpt eller allokert til inngåtte kunde kontrakter, men som ikke er bearbeidet og ikke har skapt fremdrift i prosjektet og varer i arbeid på prosjekter som inntektsføres ved levering.

Balanseført verdi av kunde kontrakter presenteres i oppstilling over finansiell stilling basert på en vurdering av den enkelte kunde kontrakts finansielle status. Klassifiseringen gjøres kontrakt for kontrakt med mindre det foreligger en avtale om motregning. I så fall kan de aktuelle kontraktene sees i sammenheng. For hver enkelt kunde kontrakt nettes samtlige balanseposter, med unntak av kundefordringer (presenteres på linjen “Fordringer”), mot hverandre slik at nettoeksponeringen på den enkelte kunde kontrakt i konsernregnskapet presenteres på en linje i oppstilling over finansiell stilling. Den enkelte kunde kontrakt presenteres da enten som “kunde kontrakter, eiendel”, eller som “kunde kontrakter, forpliktelse”.



This file is sealed with a digital signature.  
The seal is a guarantee for the authenticity  
of the document.

Document ID:  
1280090FAE614851AC0E5535AA526AE3



De fleste kundeprosjekter som inntektsføres over tid bruker fremdrift basert på timer eller kostnader som fremdriftsmål. Dette innebærer at man estimerer totalt antall timer eller totalkostnaden i prosjekter og at inntektsføringen skjer basert på påløpte innsatsfaktorer i forhold til forventede totalkostnader.

I en del tilfeller mottas forskudd fra kunde eller kunde faktureres før kontroll er overført. Dette presenteres som en "kunde kontrakt, forpliktelse". "Kunde kontrakt, forpliktelse" vil også oppstå som følge av kostnadsperiodiseringer foretatt under oppfyllelse av kunde kontraktene. Alle gjeldsposter tilknyttet kunde kontrakter er samlet på denne linjen med unntak av leverandørgjeld. På samme måte som på eiendelsiden presenteres balansepostene for kunde kontrakter som inntektsføres etter fremdrift sammen med de som inntektsføres ved levering.

Innregnet opptjent kontraktsfortjeneste er en forholdsmessig andel av forventet total kontraktsfortjeneste ut ifra fullføringsgrad. Dersom kontraktsfortjenesten ikke kan estimeres med rimelig grad av sikkerhet, inntektsføres prosjektet uten fortjeneste inntil pålitelige estimater foreligger. Innregnet opptjent kontraktsfortjeneste klassifiseres som "kunde kontrakter, eiendel" i balansen. Ved fakturering reklassifiseres kunde kontrakt eiendel til kunde fordringer.

I særskilte tilfeller vil arbeid på prosjekter bli påbegynt og kostnader aktivert uten at det foreligger inngåtte kontrakter med kunder. Dette forutsetter at det er overveiende sannsynlighet for kontraktsinngåelse. Inntil kontrakt er inngått klassifiseres denne type aktiverte kostnader som varelager.

## Tapskontrakt

En tapskontrakt er definert som en kontrakt hvor uunngåelige kostnader i forbindelse med fullføring av kontrakten overstiger de økonomiske fordelene som kontrakten vil innbringe, hvilket innebærer at det må foreligge et reelt tap og ikke bare en redusert fortjeneste. Uunngåelige kostnader skal representeres ved den laveste netto kostnaden av enten å fullføre kontrakten eller å betale kompensasjon som vil påløpe ved å ikke fullføre den.

Når en kunde kontrakt forventes å gi tap, kostnadsføres hele tapet umiddelbart. En kunde kontrakt forventes å gi tap når forventede kostnader overstiger forventede inntekter i kontrakten. Netto avsatt til tapskontrakter er klassifisert i balansen på regnskapslinjen "kunde kontrakter, forpliktelser".

## D) Kostnad solgte varer

Kostnad solgte varer består av vareforbruk, personalkostnader og andre driftskostnader knyttet til prosjekter, produkter og tjenester som er levert.

## E) Driftskostnader

### Produktutvikling- og produktvedlikeholdskostnader

Produktutvikling og vedlikeholdskostnader består av vareforbruk, personalkostnader og andre driftskostnader for forsknings- og utviklingsaktiviteter og for produkt- og systemvedlikehold.

### Generelle- og administrasjonskostnader, salg og markedsføringskostnader

Generelle- og administrasjonskostnader består av personalkostnader og andre driftskostnader for konsernledelse og økonomi- og finansfunksjoner på konsern og divisjonsnivå. Salg og markedsføringskostnader består av personalkostnader og andre driftskostnader for salg og markedsføringsavdelinger inklusive aktiviteter for å markedsføre og selge produkter, herunder salgsstøtte og anbudsaktiviteter, markedskommunikasjon, utstillinger, annonser, brosjyrer mm.



This file is sealed with a digital signature.  
The seal is a guarantee for the authenticity  
of the document.

Document ID:  
1280090FAE614851AC0E5535AA526AE3

## F) Skatter

Skattekostnaden i resultatregnskapet omfatter både periodens betalbare skatt og endringen i utsatt skatt. Eiendeler og forpliktelser ved utsatt skatt beregnes ved å ta utgangspunkt i midlertidige forskjeller mellom regnskapsmessige og skattemessige balanseverdier ved periodens slutt (gjeldsmetoden). Det er beregnet utsatt skatt av netto skatteøkende midlertidige forskjeller mellom regnskapsmessige og skattemessige balanseverdier etter utligning av skattereduserende midlertidige forskjeller og underskudd til fremføring dersom dette tilfredsstiller kravene i IAS 12.71.

For kundekontrakter som inntektsføres over tid er det lagt til grunn at skattemessig inntektsføring først skal finne sted når kontroll og risiko overdras til kunden, og Kongsberg Digital har endelig krav på vederlaget i kontrakten. Kongsberg Digital har store og langsiktige pågående kontrakter og derav oppstår ofte betydelige skatteøkende midlertidige forskjeller.

Eiendel ved utsatt skatt er bare innregnet i den utstrekning det er sannsynlig at det vil foreligge en fremtidig skattepliktig inntekt som den skattereduserende forskjellen kan utnyttes mot. Eiendel ved utsatt skatt er vurdert for hver periode og vil bli fraregnet dersom det ikke lenger er sannsynlig at skattefordelen vil bli realisert.

Utsatt skatt nettopføres innenfor samme skatteregime for selskaper som inngår i skattekonsernet.

## G) Finansinntekter og finanskostnader

Finansinntekter består av renteinntekter, utbytte, valutagevinster, gevinst ved realisasjon av "Eiendeler til virkelig verdi over resultatet" og andre finansinntekter. Renteinntekter innregnes etter hvert som de påløper ved bruk av effektiv rente, mens utbytte blir innregnet på dato for beslutning i generalforsamlingen som vedtar utbytte.

Finanskostnader består av rentekostnader inklusive renter på leasingforpliktelser (se note 16), valutatap, og andre finanskostnader. Rentekostnader innregnes etter hvert som de påløper ved bruk av effektiv rente.

## H) Immaterielle eiendeler

### Goodwill

Goodwill oppstår ved kjøp av virksomhet (virksomhetssammenslutning) og avskrives ikke. Goodwill innregnes i oppstilling over finansiell stilling til anskaffelseskost, fratrukket eventuelle akkumulerte nedskrivninger. Goodwill genererer ikke kontantstrømmer uavhengig av andre eiendeler eller grupper av eiendeler, og tilordnes til de kontantstrømgenererende enheter som forventes å ha fordel av synergieffekter av sammenslutningen som ga opphavet til goodwill. Kontantstrømgenererende enheter som er tilordnet goodwill testes årlig for verdifall ved årets slutt eller oftere dersom det er indikasjoner for verdifall.

Goodwill testes for verdifall ved å beregne gjenvinnbart beløp til den kontantstrømgenererende enheten eller gruppe av kontantstrømgenererende enheter som goodwill er tilordnet og som følges opp av ledelsen. Gruppen av kontantstrømgenererende enheter er i alle tilfeller ikke større enn et driftssegment definert i henhold til IFRS 8 Driftssegmenter.

Verdifall beregnes ved å sammenligne gjenvinnbart beløp med den enkelte kontantstrømgenererende enhets balanseførte verdi. Gjenvinnbart beløp er det høyeste av bruksverdi og netto salgsverdi. Konsernet benytter bruksverdi for å fastsette gjenvinnbart beløp av de kontantstrømgenererende enhetene. I vurdering av bruksverdi er forventet fremtidig kontantstrøm diskontert til nåverdi ved å benytte en diskonteringsrente før skatt som reflekterer markedets avkastningskrav for den aktuelle kontantstrømgenererende enheten. Dersom bruksverdi av den kontantstrømgenererende enheten er lavere enn balanseført verdi, reduserer nedskrivningene regnskapsført verdi av goodwill og deretter balanseført verdi av enhetens øvrige eiendeler forholdsmessig basert på balanseført verdi av de enkelte eiendelene. Nedskrivninger av goodwill kan ikke reverseres i en senere periode dersom gjenvinnbart beløp av den kontantstrømgenererende enheten øker. Eventuelt verdifall innregnes som nedskrivninger i resultatregnskapet. Nedskrivningstesting av goodwill er beskrevet i note 15 "Test av verdifall på goodwill".

Se også note 3 | "Sammendrag av vesentlige regnskapsprinsipper – Verdifall på ikke-finansielle eiendeler".



This file is sealed with a digital signature.  
The seal is a guarantee for the authenticity  
of the document.

Document ID:  
1280090FAE614851AC0E5535AA526AE3



## Utvikling

Utgifter knyttet til utviklingsaktiviteter, herunder utviklingsprosjekter i utviklingsfasen, blir balanseført dersom utviklingsaktiviteten eller utviklingsprosjektet tilfredsstiller definerte krav til balanseføring. Utvikling omfatter aktiviteter knyttet til plan eller design for produksjon av nye eller vesentlig forbedrede materialer, innretninger, produkter, prosesser, systemer eller tjenester før kommersiell produksjon eller bruk kommer i gang. I vurderingen av om det er utvikling av et nytt system, ny funksjonalitet eller modul må det som utvikles kunne operere uavhengig av eksisterende systemer/produkter som selges. Konsernnet har vurdert kriterier for vesentlig forbedring til å være en økning på mer enn 20 % av verdien fra før utviklingen eller i forhold til gjenanskaffelseskost for systemet. Balanseføring forutsetter at utviklingskostnader kan bli målt pålitelig, at produktet eller prosessen er teknisk og kommersielt gjennomførbar, fremtidige økonomiske fordeler er sannsynlige og at konsernnet har til hensikt, og har tilstrekkelige ressurser til å fullføre utviklingen, samt til å bruke eller selge eiendelen. Andre utviklingskostnader kostnadsføres etter hvert som de påløper.

Når kriterier for balanseføring er oppfylt, vil kostnader som påløper balanseføres. Kostnadene inkluderer materialkostnader, direkte lønnskostnader og en andel av indirekte kostnader som er direkte henførbare til utviklingen.

Når utviklingskostnader innregnes i oppstilling over finansiell stilling, gjøres dette til anskaffelseskost fratrukket akkumulerte amortiseringer og tap ved verdifall. Amortiseringer fastsettes basert på forventet utnyttbar levetid. Hovedregelen er lineær amortisering. Gjenværende forventet utnyttbar levetid og forventet utraneringsverdi vurderes hvert år.

Beregning av økonomiske fordeler gjennomføres basert på de samme prinsipper og metoder som ved test for verdifall. Beregningen baseres på langtidsbudsjetter som styret har godkjent. For nærmere redegjørelse om beregning se note 15 "Test av verdifall på goodwill".

Vurdering av oppfyllelse av kriteriene for aktivering av utviklingskostnader skjer i takt med fremdriften i pågående utviklingsprosjekter. Underveis i utviklingsfasen besluttes det, basert på teknisk suksess og markedsvurderinger, om man skal ferdigstille utviklingen og starte innregning i oppstilling over finansiell stilling.

## Vedlikehold

Vedlikehold er det arbeid som må utføres på produktene eller systemene for å sikre forventet økonomisk utnyttbar levetid. Gjennomføres det en vesentlig forbedring på produktet eller systemet som for eksempel medfører at livssyklusen forlenges, eller at kunden er villig til å betale mer for forbedringen, er dette å anse som utvikling og skal innregnes i oppstilling over finansiell stilling. Utgifter knyttet til vedlikehold kostnadsføres når de påløper.

## Teknologi og andre immaterielle eiendeler

Teknologi og andre immaterielle eiendeler som er kjøpt og som har bestemt utnyttbar levetid, måles til anskaffelseskost med fradrag for akkumulerte amortiseringer, samt akkumulert nedskrivning ved verdifall.

Amortiseringer fastsettes basert på forventet utnyttbar levetid, og hovedregelen er lineær amortisering. Forventet utnyttbar levetid og fastsettelse av amortiseringstakt vurderes hver periode.

## I) Eiendom, anlegg og utstyr

Eiendom, anlegg og utstyr regnskapsføres til anskaffelseskost fratrukket akkumulerte avskrivninger og nedskrivning ved verdifall. Anskaffelseskost inkluderer utgifter som er direkte henførbare til kjøp av eiendelene. Eiendom, anlegg og utstyr avskrives lineært over forventet utnyttbar levetid. Når enkeltdele av en eiendom, et anlegg eller utstyr har ulik utnyttbar levetid, og som er betydelig i forhold til enhetens samlede anskaffelseskost, avskrives disse separat. Forventet utraneringsverdi hensyntas ved fastsetting av avskrivningsplanen.



This file is sealed with a digital signature.  
The seal is a guarantee for the authenticity  
of the document.

Document ID:  
1280090FAE614851AC0E5535AA526AE3



Gjenstående forventet utnyttbar levetid og forventet utraneringsverdi vurderes hvert år. Gevinst eller tap ved salg av eiendom, anlegg og utstyr er differansen mellom salgssum og bokført verdi av enheten, og innregnes netto i resultatregnskapet. Utgifter påløpt etter at driftsmidlet er tatt i bruk, slik som løpende vedlikehold, resultatføres, mens øvrige utgifter som forventes å gi fremtidige økonomiske fordeler, og som kan måles pålitelig, blir innregnet i oppstilling over finansiell stilling.

## J) Leieavtaler

Konsernet innregner verdien av leieavtaler som leasingeiendel og leasingforpliktelse dersom det er vurdert at leieavtalen inneholder en rett til å kontrollere bruken av eiendelen. Det brukes ensartede prinsipper for innregning og måling av leieavtalene, med unntak av for kortsiktige leieavtaler og leieavtaler der underliggende eiendel har lav verdi. Kongsberg Digital har benyttet seg av adgangen til å utelate kontrakter med løpetid under 12 måneder, samt kontrakter på leieobjekter med lav verdi. Øvrige ytelser i leieavtalene som for eksempel felleskostnader ved leie av eiendom eller serviceavtaler på biler samt leieavtaler vedrørende immaterielle eiendeler innregnes ikke etter reglene i IFRS 16.

### Leasingeiendel

Leasingeiendeler innregnes fra det tidspunktet eiendelen er gjort tilgjengelig for bruk. Leasingeiendeler innregnes til anskaffelseskost fratrukket akkumulerte avskrivninger og nedskrivninger ved verdifall og justeres i tillegg ved revurdering av leasingforpliktelsen. Anskaffelseskosten inkluderer innregnet leieforpliktelse, forskuddsleie, utgifter ved tilbakeføring og andre direkte utgifter knyttet til inngåelse av leieavtalen. Direkte anskaffelsesutgifter er utgifter som selskapet ikke ville pådratt seg dersom leieavtalen ikke hadde blitt inngått. Leasingeiendeler avskrives lineært over det laveste av leieperioden og estimert levetid for eiendelen.

Leasingeiendeler vurderes for nedskrivning etter prinsippene beskrevet i note 3 l.

### Leasingforpliktelse

Leasingforpliktelser innregnes fra det tidspunktet den underliggende eiendelen er gjort tilgjengelig for bruk. Leasingforpliktelser måles til nåverdien av avtalt, ikke allerede betalt leie. Leiebetalingene kan inkludere:

- fast leie,
- variabel leie som er avhengig av en indeks eller rentesats
- betaling for å tre ut av leieavtalen, når det er rimelig sikkert at konsernet vil terminere avtalen

Nåverdien beregnes ved å diskontere leiebetalingene ved bruk av den implisitte renten i leieavtalen på innregningstidspunktet dersom denne er kjent. Som oftest er ikke denne kjent og da brukes marginal lånerente for lån med tilsvarende risiko eller yield for leieavtaler som gjelder eiendom. Etter innregningstidspunktet økes leieforpliktelsen med tilhørende rentekostnad og reduseres med betalt leie. Leasingforpliktelsen revurderes dersom det er endringer i leieperioden, endringer i leiebetalingene som følge av endring i indeks eller endring i vurderingen av om kjøpsopsjonen skal utøves.

Leieperioden inkluderer den oppsigelige perioden av leieavtalen. I tillegg inkluderes forlengelsesopsjoner dersom det er rimelig sikkert at konsernet vil utøve opsjonen og termineringsopsjoner dersom det er sannsynlig at de ikke blir utøvd.

### Kortsiktige leieavtaler og leieavtaler på eiendeler med lav verdi

Konsernet benytter seg av unntaket for leieavtaler inntil 12 måneder for eiendom, maskiner, biler og utstyr. Kongsberg Digital benytter unntaket for leieavtaler på eiendeler med lav verdi i all hovedsak på kontorutstyr. Leiebetaling som knytter seg til overnevnte leieavtaler innregnes som en kostnad lineært over leieperioden og innregnes ikke i konsernets oppstilling over finansiell stilling.



This file is sealed with a digital signature.  
The seal is a guarantee for the authenticity  
of the document.

Document ID:  
1280090FAE614851AC0E5535AA526AE3

## K) Verdifall på ikke-finansielle eiendeler

Alle ikke-finansielle eiendeler vurderes for hver rapporteringsperiode om det er indikasjoner på verdifall. Hvis indikasjon for verdifall eksisterer, blir gjenvinnbart beløp beregnet.

Gjenvinnbart beløp av en eiendel eller kontantstrømgenererende enhet er det høyeste av bruksverdi og netto salgsverdi. Bruksverdi er beregnet som nåverdien av fremtidige kontantstrømmer.

Diskonteringsssatsene er basert på en vektet gjennomsnittlig kapitalkostnad (WACC) metodikk der egenkapitalkostnaden og gjeldskostnaden er vektet i henhold til estimert kapitalstruktur. Diskonteringsrenten før skatt som reflekterer dagens markedsvurderinger på tidsverdien og den spesifikke risikoen knyttet til eiendelen. Diskonteringsssats før skatt er fastsatt ved bruk av iterativ metode.

Et verdifall kan bli innregnet hvis balanseført verdi av en eiendel eller kontantstrømgenererende enhet er større enn gjenvinnbart beløp. En kontantstrømgenererende enhet er den minste identifiserbare gruppen som genererer en inngående kontantstrøm som i det alt vesentlige er uavhengig av andre eiendeler eller grupper. Verdifall relatert til kontantstrømgenererende enheter blir først regnet mot enhetens goodwill, for så å redusere balanseført verdi på de andre eiendelene i enheten pro rata. Disse eiendelene vil normalt være eiendom, anlegg og utstyr og andre immaterielle eiendeler. Der en enkelteiendel ikke generer selvstendige inngående kontantstrømmer inngår eiendelen i en gruppe av eiendeler som generer uavhengige inngående kontantstrømmer.

Ikke-finansielle eiendeler som har vært gjenstand for verdifall, blir vurdert for hver periode om det foreligger indikasjoner på at verdifallet er redusert eller ikke lenger er til stede. Reversering av tidligere verdifall blir begrenset oppad til den balanseførte verdien eiendelen ville ha hatt etter avskrivninger og amortiseringer hvis ikke verdifall hadde blitt innregnet.

## L) Finansielle instrumenter

### Finansielle eiendeler og forpliktelser

Finansielle eiendeler og forpliktelser består av derivater, investeringer i aksjer, kundefordringer og andre fordringer, kundekontrakter under utførelse, kontanter og kontantekvivalenter, rentebærende gjeld, leverandørgjeld og andre betalingsforpliktelser. Et finansielt instrument blir innregnet når konsernet blir part i instrumentets kontraktsmessige bestemmelser. Finansielle eiendeler og forpliktelser blir ved første gangs innregning vurdert til virkelig verdi plus direkte henførbare kostnader. Unntaket er finansielle instrumenter hvor endring i virkelig verdi føres over resultatet eller over utvidet resultat hvor henførbare kostnader henholdsvis kostnadsføres direkte eller over utvidet resultat. Et alminnelig kjøp eller salg av finansielle eiendeler innregnes og fraregnes på avtaletidspunktet. Finansielle eiendeler fraregnes når konsernets rett til å motta kontantstrømmer fra eiendelen utløper, eller når konsernet overfører eiendelen til en annen part og konsernet overfører all risiko og avkastning på eiendelen. Finansielle forpliktelser fraregnes når konsernets plikt spesifisert i kontrakt er oppfylt, utløpt eller kansellert.

### Klassifisering

Konsernet klassifiserer finansielle eiendeler og forpliktelser ved første gangs innregning basert på type instrument og intensjonen med instrumentet. Disse klassifiseres innenfor følgende kategorier:

- i. Virkelig verdi over resultatet
- ii. Finansielle eiendeler målt til amortisert kost
- iii. Derivater øremerket som sikringsinstrumenter vurdert til virkelig verdi
- iv. Finansielle forpliktelser målt til amortisert kost

### Finansielle eiendeler til virkelig verdi med verdiendringer over resultat

Alle aksjer som ikke er i datterselskaper eller i tilknyttede selskaper i balansen, er definert under kategorien virkelig verdi over resultatet. Se note 4 "Virkelig verdi" for nærmere beskrivelse av hvordan virkelig verdi fastsettes for finansielle eiendeler og forpliktelser.



This file is sealed with a digital signature.  
The seal is a guarantee for the authenticity  
of the document.

Document ID:  
1280090FAE614851AC0E5535AA526AE3



## Finansielle eiendeler målt til amortisert kost

Konsernet måler finansielle eiendeler til amortisert kost hvis følgende betingelser er oppfylt:

- Den finansielle eiendelen holdes i en forretningsmodell hvor formålet er å motta kontraktsfestede kontantstrømmer, og
- kontraktsvilkårene for den finansielle eiendelen gir opphav til kontantstrømmer som utelukkende består av betaling av hovedstol og renter på gitte datoer.

Etterfølgende måling av finansielle eiendeler målt til amortisert kost gjøres ved bruk av effektiv rente og er gjenstand for tapsavsetning. Gevinst og tap føres til resultat når eiendelen er fraregnet, modifisert eller nedskrevet.

Fordringer knyttet til den løpende driften er vurdert til amortisert kost, som i praksis innebærer nominell verdi med avsetning for forventet tap.

## Derivater ørmerket som sikringsinstrumenter vurdert til virkelig verdi

Derivater er ført i balansen til virkelig verdi. Verdiendringer på virkelig verdisikringer føres mot valutaeiendel eller -forpliktelse i balansen.

## Finansielle forpliktelser målt til amortisert kost

Konsernets finansielle forpliktelser innregnes til amortisert kost med unntak av finansielle derivater som innregnes til virkelig verdi over utvidet resultat.

## Nedskrivning finansielle eiendeler

Kongsberg Digital gjør avsetning for forventede tap på alle finansielle eiendeler som ikke er klassifisert som virkelig verdi over resultat. Forventet kredittap er beregnet basert på nåverdien av alle kontantstrømmer over gjenværende forventet levetid, dvs. forskjellen mellom de kontraktsmessige kontantstrømmer og den kontantstrømmen som konsernet forventer å motta, diskontert med effektiv rente på instrumentet. De forventede kontantstrømmene skal omfatte kontantstrømmer fra salg av sikkerhetsstillelse eller andre kredittforbedringer som er integrert i kontraktsvilkårene.

Konsernet anvender den forenklede metoden for beregning av tapsavsetninger for kundeordringer og kontraktseiendeler. Konsernet måler dermed tapsavsetningen basert på forventet kredittap over levetiden for hver rapporteringsperiode. Tapsavsetningen er basert på historiske kredittap, justert for fremadrettede faktorer for den spesifikke kunde og den generelle økonomiske situasjonen. Det gjøres en individuell vurdering av kundeordringer.

## Derivater

Derivater i Kongsberg Digital består av valutaterminkontrakter. Ved førstegangs innregning blir derivater målt til virkelig verdi, og henførbare transaksjonskostnader resultatført når de påløper. Kongsberg Digital anvender reglene for sikringsbokføring i den grad kravene i IFRS 9 er oppfylt. Endring i virkelig verdi på derivater er innregnet i årsresultatet dersom de ikke kvalifiserer for sikringsbokføring.

## Sikring

Konsernets finanspolicy sier at kundekontrakter over en viss størrelse skal valutasikres ved inngåelse, og disse blir i hovedsak sikret med valutaterminkontrakter (virkelig verdisikringer). Konsernet bruker i særskilte tilfeller terminkontrakter eller valutaopsjoner som kontantstrømsikringer, for eksempel ved store tilbud der sannsynligheten for kontraktstildeling er svært høy.

Før sikringsbokføring kan anvendes dokumenterer Kongsberg Digital alle kvalifikasjonskriterier for bruk av sikringsbokføring. Dette inkluderer identifikasjon av sikringsinstrumenter og -objekter, risikoen som sikres, og hvordan konsernet vil vurdere om sikringsforholdet oppfyller kravene til sikringseffektivitet. Krav til sikringseffektivitet er gjengitt under:

- Det er et økonomisk forhold mellom sikringsobjektet og sikringsinstrumentet.
- Virkningen av kredittrisiko er ikke dominerende for verdiendringene på sikringsinstrumentet og sikringsobjektet som inngår i sikringsforholdet.
- Sikringsgraden, dvs forholdet mellom volumet i sikringsinstrumentet og volumet i sikringsobjektet, samsvarer med volumene som konsernet faktisk benytter i risikostyringen.



This file is sealed with a digital signature.  
The seal is a guarantee for the authenticity  
of the document.

Document ID:  
1280090FAE614851AC0E5535AA526AE3



Videre foretar Kongsberg Digital en vurdering hvorvidt et derivat (eventuelt et annet finansielt instrument) skal brukes til:

- i. sikring av en bindende avtale (virkelig verdisikringer)
- ii. sikring av fremtidig kontantstrøm fra en balanseført eiendel eller forpliktelse, eller en identifisert fremtidig transaksjon med svært høy sannsynlighet (kontantstrømsikringer)

Kongsberg Digital har ikke hatt noen kontantstrømsikringer i 2022, 2021 eller 2020.

## (I) Virkelig verdisikring

Ved virkelig verdisikringer innregnes verdiendringen på sikringsinstrumentet mot sikringsobjektet. For valutasikringer av fremtidige kontraktfestede transaksjoner innebærer dette at verdiendringen på den fremtidige transaksjonen knyttet til endringer i valutakursen innregnes i oppstilling over finansiell stilling. Ettersom sikringsinstrumentet også innregnes til virkelig verdi medfører dette en symmetrisk resultatføring av sikringsobjekt og sikringsinstrument. For kundekontrakter betyr dette at inntektsføring skjer til den sikrede valutakursen.

Sikringsbokføring opphører dersom:

- a) sikringsinstrumentet er forfalt og ikke videreført, terminert, utøvd eller solgt, eller
- b) sikringen ikke tilfredsstillende krav til sikring nevnt over.

Ved virkelig verdisikringer av finansielle eiendeler eller forpliktelser som regnskapsføres til amortisert kost, amortiseres verdiendringen på sikringsinstrumentet over gjenværende periode frem til forfall på sikringsobjektet.

## Oppfølging av sikringseffektivitet

Kongsberg Digital rullerer valutaterminer i tilfellene hvor inn- og utbetalinger kommer på et senere (eventuelt tidligere) tidspunkt enn først antatt. Ved kortere tidsavvik mellom forfall på termin og inn- og utbetalingen benytter Kongsberg Digital banksaldo i utenlandsk valuta, slik at veksling av valuta fra valutakonto faller innenfor samme periode som endelig forfall av terminforretningen eller inn- og utbetalingen. Sikringseffektiviteten vil derfor være svært høy gjennom hele kontraktsperioden.

## M) Klassifisering

Eiendeler som er tilknyttet vare- og tjenestekretsløpet, eller som forfaller innen 12 måneder, klassifiseres som kortsiktige. Andre eiendeler klassifiseres som langsiktige. Tilsvarende klassifiseres forpliktelser som er tilknyttet vare- og tjenestekretsløpet, eller som forfaller innen 12 måneder, som kortsiktige. Andre forpliktelser klassifiseres som langsiktige. Derivater som benyttes for å sikre valutastrømmer i henhold til konsernet policy, se note 3J, Finansielle instrumenter – sikring, er relatert til konsernet vare- og tjenestekretsløp, og er derfor klassifisert som kortsiktige eiendeler og forpliktelser selv om derivatene forfaller mer enn 12 måneder frem i tid.

## N) Varer

Varer er i Kongsberg Digital definert som beholdninger av råvarer, varer i arbeid og ferdigvarer som ikke er knyttet til spesifikke kundekontrakter. Varer er vurdert til det laveste av anskaffelseskost og netto salgsverdi. For råvarer og varer i arbeid beregnes netto salgsverdi til estimert salgspris i ordinær virksomhet av ferdig tilvirkede varer redusert for gjenværende tilvirkningskostnader og kostnader for gjennomføring av salget. For ferdigvarer beregnes netto salgsverdi til estimert salgspris i ordinær virksomhet redusert med kostnader for gjennomføring av salget. For varer i arbeid og ferdigvarer beregnes anskaffelseskost til direkte og indirekte kostnader. Varelageret vurderes basert på gjennomsnittlig anskaffelseskost.

## O) Fordringer

Kundefordringer og andre fordringer er finansielle eiendeler med faste eller bestemte betalinger som ikke er omsatt i et aktivt marked. Disse blir vurdert til amortisert kost ved hjelp av effektiv rente metode, men på grunn av kort lepetid vil kundefordringer og andre fordringer i praksis oppføres til pålydende etter fradrag for tap ved verdifall. Kundefordringer i utenlandsk valuta måles til balansedagens kurs.



This file is sealed with a digital signature.  
The seal is a guarantee for the authenticity  
of the document.

Document ID:  
1280090FAE814851AC0E5535AA526AE3

## P) Betalingsmidler

Betalingsmidler inkluderer bankbeholdning og kortsiktige likvide investeringer som omgående kan konverteres til kontanter med et kjent beløp og med en maksimal løpetid på tre måneder.

## Q) Egenkapital

### i. Kostnader ved egenkapitaltransaksjoner

Transaksjonskostnader direkte knyttet til en egenkapitaltransaksjon og skatteeffekt på egenkapitaltransaksjon blir innregnet mot egenkapital etter fradrag for skatt.

### ii. Omregningsdifferanser

Valutaomregningsdifferanser på utenlandske datterselskaper innregnes i utvidet resultat. Når en utenlandsk virksomhet avhendes helt eller delvis på en slik måte at kontroll opphører, resultatføres tilhørende akkumulerte omregningsdifferanser, med tilhørende reversering i utvidet resultat.

Se også note 3 "Sammendrag av vesentlige regnskapsprinsipper – Utenlandsk valuta."

## R) Avsetninger

Avsetninger innregnes når konsernet har en forpliktelse som følge av en tidligere hendelse, og når det er sannsynlig at det vil skje et økonomisk oppgjør som følge av denne forpliktelsen og beløpets størrelse kan måles pålitelig. Estimater skal være basert på historisk informasjon og vektning av mulige utfall mot deres sannsynlighet. I tilfeller hvor historisk informasjon ikke foreligger anvendes andre kilder for estimering av avsetningene. Dersom tidsverdien er vesentlig, beregnes avsetningen til nåverdien av forpliktelsen.

### Garanti

Avsetninger for garantiforpliktelser innregnes når de underliggende produkter eller tjenester leveres. Garantiaavsetningen er basert på historisk informasjon om garantier, der hvor slik informasjon er tilgjengelig, og en vektning av mulige utfall mot deres sannsynlighet for å inntreffe. Garantiforpliktelser kostnadsføres løpende i takt med fullføringsgraden i prosjektene og omklassifiseres til garantiaavsetning ved leveranse.

### Restrukturering

Restruktureringsavsetninger knyttet til nedbemanninger innregnes når konsernet har godkjent en detaljert og formell restruktureringsplan, og restruktureringen har blitt kunngjort til berørte parter. Restruktureringskostnader består av lønn og arbeidsgiveravgift ved avslutning av ansettelsesforhold (som etterlønn og gavepensjon). I tillegg kommer husleie og relaterte kostnader eller eventuelle engangsbetalinger ved avslutning av leieavtaler før leieavtalens utløp for arealer som ikke er i bruk.

## S) Ytelser for ansatte

### Innskuddsbaserte pensjonsordninger

Konsernet innførte innskuddsbasert pensjonsordning for alle ansatte i Norge under 52 år med virkning fra og med 1.januar 2008. Ansatte i ytelsesordninger, som var 52 år og eldre på overgangstidspunktet ble fortsatt værende i denne ordningen. Innskuddet kostnadsføres når det påløper og er vist under personalkostnader i resultatregnskapet.

### Ytellesbaserte pensjonsordninger

Pensjonsytelsene er basert på antall opptjeningsår og lønnsnivået ved pensjonsalder. I tillegg foreligger tidligpensjonsordninger for enkelte ledere. I resultatregnskapet er årets netto pensjonskostnad, etter fradrag for netto beløpet av rentekostnaden på



This file is sealed with a digital signature.  
The seal is a guarantee for the authenticity  
of the document.

Document ID:  
1280090FAE614851AC0E5535AA526AE3



forpliktelsen og forventet avkastning på pensjonsmidlene, vist under lønnskostnader. I oppstilling over finansiell stilling vises netto pensjonsforpliktelser inklusive arbeidsgiveravgift. De økonomiske og aktuariemessige forutsetninger er gjenstand for årlig vurdering. Diskonteringsrenten fastsettes med utgangspunkt i renten på obligasjoner med fortrinnsrett (OMF) som reflekterer tidshorisonen for oppgjør av pensjonsforpliktelsen. Risikodekning er beskrevet i note 12 "Pensjoner." Aktuariemessige gevinster eller tap knyttet til endringer i grunnlagsdata, estimater og endringer i forutsetninger innregnes i utvidet resultat.

## T) Resultat per aksje

Konsernet presenterer årsresultat per aksje og utvannet resultat per aksje. Årsresultat per aksje blir beregnet som forholdet mellom årets resultat som tilfaller de ordinære aksjeeierne og vektet gjennomsnittlig utestående ordinære aksjer.

Utvannet resultat per aksje er resultatet som tilfaller de ordinære aksjeeierne og vektet utestående aksjer justert for eventuelle utvanningseffekter.

## U) Endrede standarder i IFRS som ennå ikke har blitt tatt i bruk

Det er ingen vedtatte endringer i IFRS-standarder eller fortolkninger som forventes å gi vesentlig effekt for konsernregnskapet til Kongsberg Digital.

## V) Standarder i IFRS som er implementert med virkning fra 1.1.22

Endringer i standardene IFRS 3, IFRS 9 og IAS 37 trådte i kraft fra 1.1.22. Endringen i IFRS 3 gjelder endring av referanse i standarden fra det gamle til det nåværende konseptuelle rammeverket. Dette medfører at konsernet skal anvende kriteriene i IAS 37 eller IFRIC 21, istedenfor det konseptuelle rammeverket, for å bestemme om en forpliktelse eksisterer på oppkjøpstidspunktet.

Endringen i IAS 37 spesifiserer hvilke kostnader som skal inkluderes i forbindelse med innregning av en tapskontrakt. Endringen i IFRS 9 klargjør hvilke honorarer et foretak skal inkludere når det vurderer om de nye vilkårene er vesentlige forskjellige fra vilkårene i den opprinnelige finansielle forpliktelsen.

Ingen av disse endringen har hatt vesentlig effekt for regnskapet til Kongsberg Digital.



This file is sealed with a digital signature.  
The seal is a guarantee for the authenticity  
of the document.

Document ID:  
1280090FAE614851AC0E5535AA526AE3

## Note 4 Virkelig verdi

Konsernets regnskapsprinsipper og noter krever beregning av virkelig verdi både for enkelte finansielle og ikke-finansielle eiendeler og forpliktelser. Virkelig verdi har for både måling og for informasjon i noter blitt beregnet som beskrevet nedenfor. Der det er relevant vil det bli gitt ytterligere informasjon om forutsetninger benyttet i beregningen av virkelig verdi under de notene som gjelder de enkelte eiendelene og forpliktelsene.

### Immaterielle eiendeler

Virkelig verdi på immaterielle eiendeler som teknologi, software og kunderelasjoner, som er ervervet gjennom oppkjøp, er beregnet til nåverdien av forventet fremtidig kontantstrøm fra eiendelen diskontert med et risikjustert avkastningskrav.

Virkelig verdi av kunderelasjoner er basert på diskontert netto merinntjening fra tilhørende eiendel.

### Eiendom, anlegg og utstyr

Ved oppkjøp verdsetter Kongsberg Digital eiendom, anlegg og utstyr til virkelig verdi. Virkelig verdi tilsvarer markedsverdi. Markedsverdi av eiendom er basert på hva eiendommen kan bli omsatt for på dagen for verdsettelsen mellom en kjøper og selger i en transaksjon på "armlengdes avstand". Markedsverdien på anlegg og utstyr er basert på innhentede vurderinger fra uavhengige takstmenn.

### Leieavtaler

Leieavtaler innregnes til kost, som tilsvarer virkelig verdi ved avtaleinngåelse. Ved oppkjøp av virksomhet legges virkelig verdi på oppkjøpstidspunktet til grunn. Markedsverdien på leiekontraktene fastsettes ved bruk av implisitt rente i leieavtalen, eller marginal lånerente. For leie av eiendom brukes yield innhentet fra eksterne parter.

### Varelager

Virkelig verdi av varelager ervervet gjennom oppkjøp er basert på en estimert salgpris for normal løpende drift med fradrag for salgskostnader og en rimelig fortjeneste for salgsinnsatsen.

### Derivater

Beregningen av virkelig verdi på valutaterminkontrakter er basert på observerbare markedsdata. Kongsberg Digital benytter markedspriser fra Thomson Reuters på hver enkelt valutatermin. Disse er igjen basert på tilbud og etterspørsel fra flere aktører i valutamarkedet. Virkelig verdi for hver enkelt valutatermin er beregnet som nåverdien av forskjellen mellom avtalt kurs på terminkontrakten og balansedagens terminkurs for samme forfallsdato. Virkelig verdi på eventuelle rentebytteavtaler, basiswapper og valutaopsjoner er gitt ved indikerte markedspriser fra Thomson Reuters eller oppdaterte verddivurderinger fra transaksjonsmotpart.

### Langsiktig gjeld

Virkelig verdi på rentebærende lån, jf. note 21 F "Finansielle instrumenter – oppsummering finansielle eiendeler og forpliktelser", er beregnet ved hjelp av estimater på rentekurve og kredittmargin på balansedagen. De estimerte kontantstrømmene er diskontert med renten Kongsberg Digital kunne forvente å måtte betale for tilsvarende lån på balansedagen. Markedsrenten før kredittpåslag er basert på 3M NIBOR. Kredittpåslaget er estimert for Kongsberg Digital for respektiv løpetid.



This file is sealed with a digital signature.  
The seal is a guarantee for the authenticity  
of the document.

Document ID:  
1280090FAE614851AC0E5535AA526AE3

## Note 5 Styling av kapital og finansiell risiko

KONGSBERG har en sentralisert finansfunksjon («Group Treasury»). Den sentraliserte funksjonen er ansvarlig for Kongsberg Digitals finansiering, kapitalstruktur, valutarisiko, renterisiko, kredittisiko, likviditetsstyring, trade finance, garantiutstedelser og forsikringsordninger. Kongsberg Digital har derfor begrenset mulighet til å etablere selvstendig finansiering eller påta seg finansiell risiko. Styret i KONGSBERG har vedtatt retningslinjer for den finansielle risikostyringen, som er nedfelt i KONGSBERGs finanspolicy.

### Finansiering og kapitalstyring

KONGSBERGs policy er å allokere kapital etter følgende prinsipper og rekkefølge:

1. Opprettholde en solid balanse
2. Investere for organisk vekst
3. Sikre konkurransedyktig direkteavkastning til aksjonærene
4. Aktiv forvaltning av selskapets forretningsportefølje

Konsernets kapitalstruktur består kun av egenkapital som i all hovedsak kan tilskrives aksjonærene i Kongsberg Digital Holding ASA. Konsernets egenkapital per 31.12.22 var MNOK 578, som utgjorde 34,5 % av totalkapitalen.

### Renterisiko

Kongsberg Digital har ingen ekstern finansiering og er kun eksponert for endring i rentebetingelser fra Group Treasury i Kongsberg Gruppen ASA.

### Likviditetsrisiko

Likviditetsrisiko er risikoen knyttet til konsernets evne til å betjene sine finansielle forpliktelser etter hvert som de forfaller. For Kongsberg Digital betyr det å til enhver tid ha finansieringsrammer og likviditet tilpasset drifts- og investeringsplaner. Den sentraliserte finansfunksjonen har ansvar for å styre konsernets likviditetsrisiko.

Kortsiktig likviditetsbehov dekkes av bankinnskudd og innestående i konsernkontosystemet. Kongsberg Digital inngår i konsernkontosystemer som de fleste datterselskaper av KONGSBERG er tilknyttet. Disse øker tilgjengelighet og fleksibilitet i likviditetsstyringen. Eventuelle ytterligere likviditetsbehov kan dekkes av lån fra Kongsberg Gruppen ASA.

Konsernets likviditetsutvikling følges løpende basert på normalt månedlige rullende likviditetsprognoser fra de vesentlige enhetene i konsernet, samt budsjett- og segmentrapportering for større investeringer.

### Valutarisiko

Kongsberg Digital har internasjonal tilstedeværelse med datterselskaper i flere land. Konsernet har en høy andel av inntektene fra kontrakter i andre valutaer enn norske kroner, med en relativt lav andel innkjøp i samme valuta. De enkelte forretningsområdene identifiserer eksponeringen for den enkelte kontrakt, mens den Group Treasury formidler instrumenter som reduserer valutarisikoen.

Kundekontrakter over en viss størrelse skal valutasikres ved inngåelse, og disse blir i hovedsak sikret med valutaterminkontrakter (virkelig verdiskringer) mot enhetenes funksjonelle valuta. Konsernet bruker i særskilte tilfeller terminkontrakter som kontantstrømsikringer, for eksempel ved store tilbud der sannsynligheten for kontraktstildeling er svært høy. Konsernet vil normalt sitte med noe åpen valutaeksponering knyttet til mindre kontrakter, samt andre inntekter og kostnader i utenlandsk valuta. Denne eksponeringen søkes redusert gjennom spottransaksjoner og/eller terminkontrakter, og i tillegg er eksponeringsperioden normalt kort. Kontantbeholdninger i valuta som vurderes å være en del av virksomhetenes driftskapital valutasikres normalt ikke. Kongsberg Digital har størst eksponering mot amerikanske dollar og euro, men har også mindre eksponeringer mot andre valutaer. Fremtidig kontantstrøm fra enheter utenfor Norge med funksjonell valuta i andre valutaer enn norske kroner (nettoinvesteringssikring) valutasikres normalt ikke. Konsernet gjør periodiske vurderinger av behovet for å sikre denne valutarisikoen ut fra et risiko-/vesentlighetsperspektiv.

Valutakonti i konsernkontosystemene benyttes til naturlig sikring av mindre beløp med korte løpetider.



This file is sealed with a digital signature.  
The seal is a guarantee for the authenticity  
of the document.

Document ID:  
1280090FAE814851AC0E5535AA526AE3



I tillegg til bruk av finansielle instrumenter utfører enhetene og Group Treasury operasjonelle tiltak, som for eksempel å sørge for kostnader i samme valuta som salgskontrakten, for å redusere valutaeksponeringen.

## Kredittrisiko

Kredittrisiko knytter seg til kundefordringer, og forretningsområdene har selv ansvaret for oppfølging av kredittrisikoen. Fordringene har varierende grad av risiko, avhengig av kunde, løpetid og om det er avgitt betalingsgarantier. For store og langsiktige prosjekter blir kredittrisiko knyttet til kunder og underleverandører vurdert fra start og gjennom hele kontraktsperioden. Disse prosjektene blir fulgt opp i henhold til avtalte milepæler. Historisk har Kongsberg Digital hatt lave tap på kundefordringer.

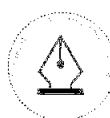
Selskapet har ingen vesentlig kredittrisiko knyttet til en enkelt motpart eller flere motparter som kan sees på som en gruppe på grunn av likheter i kredittrisikoen.

Konsernet jobber for å ha en forsvarlig balanse mellom å oppnå økt salg til akseptable marginer og risiko for tap. Videre opererer store deler av konsernet etter tilpassede kreditthandbøker med tilhørende rutiner for inkasso. Se note 20 "Fordringer og kredittrisiko" for ytterligere informasjon.

Ved utarbeidelse av årsregnskapet er det gjort vurderinger med tanke på eventuelle covid-19 påvirkninger på regnskapspostene. Lavere aktivitet hos kunder og leverandører, reiserestriksjoner og økt risiko for forsinkelser i prosjekter som følge av midlertidige nedstengninger og mangel på innsatsfaktorer, forventes å påvirke omsetning, fortjeneste og ordreinngang. Det er i tillegg høyere risiko for kanselleringer av kundekontrakter og forsinkede eller manglende betalinger som følge av at store deler av kundemassen påvirkes, noe som vil kunne medføre økt risiko for tap på kundefordringer, varer, prosjekteideler og valutaterminer. Foreløpig har konsernet hatt kun begrensede tap og nedskrivninger.

## Note 6 Kostnader etter art

MNOK	Note	2022	2021	2020
Varekostnad	10	117	88	144
Personalkostnad	11	631	453	420
Andre driftskostnader		499	350	223
Avskrivninger		6	2	5
Avskrivninger leasingeiendeler	13	31	25	22
Amortisering av immaterielle eiendeler	14	80	50	23
Nedskrivninger immaterielle eiendeler	14	4	-	5
<b>Totale kostnader etter art</b>		<b>1 369</b>	<b>967</b>	<b>843</b>



This file is sealed with a digital signature.  
The seal is a guarantee for the authenticity  
of the document.

Document ID:  
1280090FAE614851AC0E5535AA526AE3

## Note 7 Driftssegmenter

Kongsberg Digital har fokus på å ta nye, samt styrke eksisterende posisjoner knyttet til digitalisering innenfor blant annet olje- og gass-, vind- og handelsflåtemarkedet de siste årene.

Ledelsen følger opp driftssegmentenes driftsresultat (EBITDA) regelmessig og benytter denne informasjonen til å foreta analyser av de ulike driftssegmentenes prestasjoner samt foreta beslutninger om ressursallokering. Driftssegmentenes prestasjoner vurderes basert på driftsresultat (EBITDA).

For ledelsesformål er konsernet organisert i forretningsområder basert på bransjene hvor konsernet opererer og har per 31.12.22 tre rapporteringspliktige driftssegmenter:

**Digital Wells** tilbyr systemer for datainnsamling og visualisering av boreoperasjoner i sanntid, i tillegg til applikasjoner for operasjonsanalyser og avansert beslutningsstøtte.

**Digital Ocean** tilbyr en standardisert skip-til-sky infrastruktur og et digitalt økosystem for maritim sektor hvor kunden får tilgang til applikasjoner og løsninger for å redusere kostnader og utslipp, effektivisere, automatisere og optimalisere drift. Videre leverer divisjonen markedsledende simulatorløsninger som sikrer virkelighetsnær og grundig trening av personell og studenter i maritime, marine og offshore markeder.

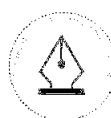
**Digital Energy** tilbyr avanserte dynamiske digitale tvillinger som understøtter vesentlige reduksjoner i operasjonelle kostnader, forbedring og strømlinjeforming av arbeidsprosesser, bidrar til å redusere utslipp og økt energiproduksjon. Videre leverer divisjonen også løsninger som øker produksjonseffektivitet ved å benytte sanntidssimulatorer for design, multi-fase flyt og operatør trening.

Øvrig virksomhet består av software development og konsernfunksjoner. Software development organiserer alle utviklingsressursene i konsernet og støtter de øvrige divisjonene med sine ansatte i kundekontrakter og utviklingsprosjekter.

Ledelsen får rapportert divisjonstallene uten IFRS 16 effekter.

Informasjon om konsernets rapporteringspliktige driftssegmenter presenteres nedenfor.

MNOK	Digital Wells	Digital Ocean	Digital Energy	Øvrige	IFRS 16	Konsolidert
<b>2022</b>						
Driftsinntekter fra eksterne kunder	220	348	345	76	-	989
Totale inntekter	220	348	345	76	-	989
Driftsresultat før avskrivninger og amortiseringer (EBITDA)	48	(210)	(76)	(54)	33	(259)
Avskrivninger	-	-	(1)	(5)	(31)	(37)
Amortiseringer	(7)	(14)	(41)	(22)	-	(84)
Driftsresultat (EBIT)	41	(224)	(118)	(81)	2	(380)
<b>2021</b>						
Driftsinntekter fra eksterne kunder	203	327	262	52	-	845
Totale inntekter	203	327	262	52	-	845
Driftsresultat før avskrivninger og amortiseringer (EBITDA)	54	(75)	(37)	(16)	29	(45)
Avskrivninger	-	-	-	(2)	(25)	(27)
Amortiseringer	(2)	(9)	(17)	(21)	-	(50)
Driftsresultat (EBIT)	52	(85)	(54)	(38)	4	(122)



This file is sealed with a digital signature.  
The seal is a guarantee for the authenticity of the document.

Document ID:  
1280090FAE614851AC0E5535AA526AE3



## 2020

Driftsinntekter fra eksterne kunder	159	320	272	70	-	821
<b>Totale inntekter</b>	<b>159</b>	<b>320</b>	<b>272</b>	<b>70</b>	<b>-</b>	<b>821</b>
Driftsresultat før avskrivninger og amortiseringer (EBITDA)	13	(33)	36	(8)	26	34
Avskrivninger	-	(2)	-	(3)	(22)	(27)
Amortiseringer	-	(5)	(3)	(20)	-	(28)
<b>Driftsresultat (EBIT)</b>	<b>13</b>	<b>(40)</b>	<b>33</b>	<b>(31)</b>	<b>3</b>	<b>(22)</b>

Vessel Insight inngår i divisjonen Digital Ocean og utgjør MNOK 54,0 (MNOK 26,2 i 2021 og MNOK 12 i 2020) av inntektene i divisjonen hvorav MNOK 48,4 er recurring revenues (MNOK 25,6 i 2021 og MNOK 11,3 i 2020)

Digital Tvilling inngår i divisjonen Digital Energy og utgjør MNOK 126,4 (MNOK 49,6 i 2021 og MNOK 48,2 i 2020) av inntektene i divisjonen hvorav MNOK 73,0 er recurring revenues (MNOK 25,7 i 2021 og MNOK 20,1 i 2020)

Det er ingen forskjeller i prinsipper som brukes på segmentnivå sammenliknet med konsernregnskapet. De ulike driftssegmentenes driftsresultat inkluderer inntekter og kostnader fra transaksjoner med andre driftssegment i konsernet. Transaksjoner mellom segmentene er basert på markedspriser. Transaksjoner mellom de ulike segmentene er eliminert ved konsolideringen.

## Geografiske opplysninger

Ved presentasjon av informasjon om geografi fordeles inntekter på grunnlag av kundenes geografiske plassering, mens for anleggsmidlene er det den fysiske plassering eller tilknytning gjennom oppkjøp som er lagt til grunn. Konsernets aktiviteter er i hovedsak fordelt på Norge, øvrige Europa, Amerika og Asia. Inkludert i anleggsmidler er eiendom, anlegg og utstyr, immaterielle eiendeler og goodwill. (Finansielle instrumenter, utsatt skattefordel, pensjonsmidler og rettigheter som følger av forsikringsavtaler er ikke inkludert.)

<i>MNOK</i>	<i>Norge</i>	<i>Europa</i>	<i>Nord- Amerika</i>	<i>Sør- Amerika</i>	<i>Asia</i>	<i>Oseania</i>	<i>Afrika</i>	<i>Total</i>
<b>2022</b>								
Driftsinntekter fra eksterne kunder	224	207	274	35	221	27	1	989
Driftsinntekter i % av total	27%	24%	32%	4%	26%	3%	0%	
Anleggsmidler <sup>1)</sup>	863	20	20	-	38	-	-	941
<b>2021</b>								
Driftsinntekter fra eksterne kunder	260	152	193	40	174	25	1	845
Driftsinntekter i % av total	31%	18%	23%	5%	21%	3%	0%	
Anleggsmidler <sup>1)</sup>	600	-	22	-	15	-	-	637
<b>2020</b>								
Driftsinntekter fra eksterne kunder	281	192	194	29	109	11	3	821
Driftsinntekter i % av total	34%	23%	24%	4%	13%	1%	0%	
Anleggsmidler <sup>1)</sup>	440	-	25	-	18	-	-	483

1) Anleggsmidler består i denne oppstillingen av eiendom, anlegg og utstyr, leasingeiendeler, goodwill og andre immaterielle eiendeler.



This file is sealed with a digital signature.  
The seal is a guarantee for the authenticity  
of the document.

Document ID:  
1280090FAE614851AC0E5535AA526AE3

## Note 8 Inntektsføring av kundekontrakter

Recurring and non-recurring revenues:

MNOK	2022	2021	2020
Sum recurring revenues	469	347	278
Sum non-recurring revenues	520	498	543
Sum inntekter	989	845	821

**Recurring revenues:** Konsernet selger softwareløsninger og -tjenester gjennom subscription- og leasemodeller hvor kunden mottar tilgang til tjenester og software eid av konsernet eller tredjepart. Videre har konsernet inntekter fra vedlikehold og kundestøtte på softwareløsningene.

**Non-recurring revenues:** Konsernet har kundekontrakter hvor det leveres utvikling av kundespesifikk software eller hardware. Konsernets prosjektleveranser inkluderer levering av tjenester og hardware på kundespesifikke løsninger. Andre salgsinntekter inkluderer blant annet salg av lisenser og supporttjenester på kundespesifikke løsninger.

Inntekter fordelt på tidspunkt for overføring av varer og tjenester

MNOK	2022	2021	2020
Inntektsføring basert på fremdrift (over tid)	873	811	819
Inntektsføring ved leveranse av varer og tjenester	116	33	2
Sum eksterne inntekter fra kundekontrakter	989	845	821
Sum eksterne inntekter	989	845	821

Tabellen nedenfor viser forventet tidspunkt for når gjenstående leveringsforpliktelser i ordreserven per 31.12.2022 kommer til inntekt:

MNOK	2022				2021			2020		
	Tidspunkt for inntektsføring				Tidspunkt for inntektsføring			Tidspunkt for inntektsføring		
	Ordre-reserve 31.12.22	2023	2024	2025 og senere	Ordre-reserve 31.12.21	2022 og senere	Ordre-reserve 31.12.20	2021 og senere		
Kongsberg Digital	1175	644	336	195	932	500	432	977	477	501
Sum	1175	644	336	195	932	500	432	977	477	501

Store deler av inntektene til Kongsberg Digital er prosjekter hvor leveringen er tjenester for å lage en klientspesifikk løsning basert på en software lisens. Disse leveransene inntektsføres basert på fremdrift over tid. Begrunnelsen for dette er at leveransene har stor kundetilpasning og ikke noe alternativt bruksområde for Kongsberg Digital. Fremdriftsmål ved inntektsføring over tid kan være basert på kostnader, timer eller milepæler.



This file is sealed with a digital signature. The seal is a guarantee for the authenticity of the document.

Document ID:  
1280090FAE614851AC0E5535AA526AE3



Leveringsforpliktelsene Subscription/SaaS, lease og maintenance & user support er recurring revenues. Disse inntektene periodiseres over tid basert på at kunden mottar tjenester i en løpende leveranseforpliktelse og forbruker disse samtidig.

Kongsberg Digital har også en andel av inntekter som inntektsføres ved levering. Dette gjelder hovedsakelig lisenser som er separate leveringsforpliktelser, og som gir kunden en rett til å bruke programvaren slik den foreligger på det tidspunktet lisensen gis.

Ulike kundekontrakter har ulike betalingsvilkår avhengig av produkt, marked og forhandlinger med kunde. For kundekontrakter som inntektsføres over tid vil mange av kontraktene inkludere forskudd betalt av kunden ved kontraktsinngåelse og deretter betaling etter oppnådde milepæler. Det er store individuelle forskjeller på kontraktene. For vare- og serviceleveranser faktureres kundene i stor grad ved levering og betaling skjer etter avtalt kredittid som avhenger av den enkelte avtale.

## Kontraktbalanser

Spesifikasjon av kontraktbalanser<sup>1)</sup>

MNOK	31.12.22	31.12.21	31.12.20	MNOK	31.12.22	31.12.21	31.12.20
Kundekontrakter under utførelse	151	179	148	Kundekontrakter, eiendel	169	163	135
Forskudd fra kunder	(174)	(158)	(140)	Kundekontrakter, forpliktelse	(266)	(235)	(174)
Periodisert eiendel kundekontrakter	40	39	37	<b>Netto kontraktbalanser</b>	<b>(97)</b>	<b>(72)</b>	<b>(39)</b>
Periodisert forpliktelse kundekontrakter	(114)	(132)	(84)				
<b>Netto kontraktbalanser</b>	<b>(97)</b>	<b>(72)</b>	<b>(39)</b>				

<sup>1)</sup> Tabellen til over til venstre viser bruttobeløpene for nettinger mellom inntekte- og kostnadsiden i kundekontraktene. Tabellen over til høyre representerer nettosummene av alle balansposter som vedrører kundekontrakter med unntak av kundefordringer. Hver enkelt kontrakt er representert med enten en debetpost eller en kreditpost.

## Kontraktbalanser

### “Kundekontrakter, eiendel”

“Kundekontrakter, eiendel” består i hovedsak av utført, ikke fakturert arbeid og periodiserte eiendeler knyttet til kundekontrakter. Periodiserte eiendeler inkluderer komponenter som skal brukes i kundekontrakter, men som ennå ikke er installert i prosjektene, mellomværende med leverandører og kostnadsperiodiseringer.

### “Kundekontrakter, gjeld”

For flere kundekontrakter er det avtalt forskudd fra kunde eller det faktureres i henhold til betalingsplan før kontroll er overført til kunde.

Dette presenteres som forskudd fra kunde og inngår i “kundekontrakt, forpliktelse”. “Kundekontrakter, forpliktelse” vil i tillegg oppstå som følge av kostnadsperiodiseringer på kontraktene. Inkludert i kostnadsperiodiseringen er avsetninger på tapsprosjekter.

## Inntektsføring fra kundekontrakter inngår:

MNOK	31.12.22	31.12.21	31.12.20
Forskudd fra kunder som inngår i kundekontrakter, forpliktelse på begynnelsen av året	118	120	87
Inntekt fra leveringsforpliktelser avsluttet tidligere år enn regnskapsåret	2	1	-

## Estimatusikkerhet knyttet til kundekontrakter

Ved innregning av kundekontrakter vil det knytte seg usikkerhet til fastsettelse av type leveringsforpliktelse og fastsettelse av transaksjonspris. Type leveringsforpliktelse vil påvirke tidspunkt for inntektsføring mens i de tilfellene hvor det er behov for estimering av transaksjonsprisen, vil estimater påvirke størrelsen på vederlaget som skal inntektsføres. Kontraktinntekter er som oftest i henhold til avtale. Variable vederlag og forsinkelsesavgifter vil kunne påvirke størrelsen på transaksjonsprisen, men forekommer ikke ofte. Usikkerhet vil være knyttet til sannsynligheten for at variable vederlag eller forsinkelsesavgifter vil inntreffe og også til estimering av størrelsen på disse.



This file is sealed with a digital signature.  
The seal is a guarantee for the authenticity  
of the document.

Document ID:  
1280090FAE614851AC0E5535AA526AE3



For leveringsforpliktelser som inntektsføres over tid vil inntektsføring skje i takt med beregnet fremdrift. Fremdrift beregnes normalt som påløpte kostnader i forhold til forventede totale kostnader eller på grunnlag av påløpte timer målt mot forventet timeforbruk. Forventede totale kostnader estimeres basert på en kombinasjon av erfaringstall, systematiske estimeringsprosedyrer, oppfølging av effektivitetsmål og skjønn. Normalt vil en stor andel av totale kostnader være antall gjenværende timer som ansatte må bruke for å utvikle eller ferdigstille prosjektet. Usikkerhet i estimatene påvirkes av prosjektets varighet og tekniske kompleksitet. Det er etablert prinsipper for kategorisering av prosjekter i forhold til teknologisk kompleksitet og grad av utvikling. Dette danner grunnlaget for vurdering av risiko og resultatuttak i prosjektene.

## Note 9 Andeler i tilknyttede selskaper

Kongsberg Digital har investeringer i de to tilknyttede selskapene Ledaflo Technologies DA (LTDA) og Koniciv AS. Aksjene i eSmart Systems AS og lån ble overdratt til Kongsberg Gruppen ASA i form av tingsutbytte uten kontanteffekt i november 2021.

MNOK	2022				2021				2020			
	LTDA	eSmart Systems AS	Koniciv AS	Totalt	LTDA	eSmart Systems AS	Koniciv AS	Totalt	LTDA	eSmart Systems AS	Koniciv AS	Totalt
Netto eiendel 1.1	13	-	6	18	11	60	7	77	11	76	7	93
Tilgang/avgang i perioden	-	-	4	4	-	(51)	-	(51)	-	1	4	5
Resultatandel	6	-	(3)	3	2	(9)	(1)	(9)	-	(17)	(3)	(20)
Bokført andel 31.12	19	-	7	26	13	-	6	18	11	60	7	77

## Note 10 Varelager

Konsernets samlede varebeholdninger fordeler seg som følger:

MNOK	Note	31.12.22	31.12.21	31.12.20
Råvarer		1	10	6
Ferdigvarer		35	20	22
Sum		36	30	28
Resultatførte verdiendringer i varelageret		-	-	1
Årets totale varekost utgjør	6	117	88	144



This file is sealed with a digital signature. The seal is a guarantee for the authenticity of the document.

Document ID:  
1280090FAE614851AC0E5535AA526AE3

## Note 11 Personalkostnader

Lønn og andre personalkostnader utgjør kostnader forbundet med avlønning av personell som er ansatt i konsernet.

MNOK	Note	2022	2021	2020
Lønn		660	461	404
Arbeidsgiveravgift på lønn		71	52	39
Pensjonskostnad ytelsesplaner	12	1	2	2
Pensjonskostnad innskuddsplan	12	47	36	31
Andre ytelser		37	23	15
Balansført utvikling		(184)	(120)	(71)
<b>Totale personalkostnader</b>	<b>6</b>	<b>631</b>	<b>453</b>	<b>420</b>
Gjennomsnittlig antall årsverk		905	641	546

## Note 12 Pensjoner

Konsernet har en tjenestepensjonsordning som tilfredsstiller lovverket, og som består av en innskuddsordning og en lukket ytelsesordning. Tjenestepensjonsordningen gjelder alle ansatte i konsernet i Norge. Per 31.12.22 er det i Norge 461 ansatte som totalt er tilknyttet ordningene. De ansatte i utlandet omfattes i all hovedsak av innskuddsbaserte pensjonsordninger.

### Innskuddsordningen (ITP)

Konsernet har innskuddsordning for alle ansatte i Norge med noen unntak. Innskuddssatsene er 5 % av lønnsgrunnlaget opp til 7,1 G og 11 % av lønnsgrunnlaget fra 7,1 G og opp til 12 G. De ansatte kan påvirke forvaltningen av midlene gjennom tre spareprofiler, med henholdsvis 50, 80 og 100 % aksjer i porteføljen. Konsernet har i tillegg en kollektiv, driftsbasert ordning for lønn mellom 12 og 15 G. Bedriftens innskudd i denne ordningen er 18 % av den del av lønnsgrunnlaget som overstiger 12 G, oppad begrenset til 15 G. For ledende ansatte gjelder egne vilkår. De driftsbaserte ordningene har vært lukket for opptak av nye medlemmer siden 2015. Det er samme investeringsvalg i tilleggsordningen som i hovedordningen. Kongsberg Digital's selskaper i utlandet har i all vesentlighet innskuddsplaner. Innskuddet kostnadsføres når det påløper.

### Ytelsesordningen (YTP)

Ved overgang til innskuddspensjonsordning 1.1.08 ble ansatte som på overgangstidspunktet var 52 år og eldre værende i ytelsespensjonsordningen. Ordningen er forsikret. Pensjonsytelsen er basert på antall opptjeningsår og lønnsnivå for den enkelte ansatte ved pensjonsalder. Pensjonskostnaden fordeles over de ansattes opptjeningsår. Styret har vedtatt å omdanne denne ordningen. Det innebærer at alle i ordningen vil få utstedt fripoliser og aktive overføres til innskuddspensjonsordningen. Dette har medført en netto reduksjon av pensjonsforpliktelsen. Engangseffekten er innregnet som netto gevinst ved oppgjør av pensjonsordning i 2022. I tillegg er netto balansført pensjonsforpliktelse redusert, som følge av stor aktuariell gevinst hovedsakelig på grunn av stor økning i diskonteringsrenten forårsaket av høyere rentenivåer. Konsernet har i tillegg en lukket kollektiv, driftsbasert ytelsespensjonsordning for lønn over 12 G. Den kollektive driftsbaserte ytelsespensjonsordningen tilsvarer ca. 60 prosent av den del av lønnsgrunnlaget som overstiger 12 G inntil fylte 77 år, deretter reduseres ytelsen med 50 prosent livsvarig. For ledende ansatte gjelder egne vilkår. Disse tilleggsordningene ble lukket i forbindelse med overgang til innskuddsbasert pensjon.

### Risikodekning

Uførepensjon fra konsernet skal gi et tillegg til antatt uføretrygd fra folketrygden. Folketrygden dekker 66 % av pensjonsgrunnlaget opp til 6 G, mens konsernplanen dekker 66 % av pensjonsgrunnlaget mellom 6 G og 12 G. Konsernplanen gir også et tillegg på 3 % av pensjonsgrunnlag fra 0 G til 12 G, et kronetillegg på 25 % av G og eventuelt barnetillegg på 4 % per barn (maksimalt 3 barn). Uførepensjonen har en ettårig risikodekning og premien kostnadsføres når den påløper. Risikopensjonene for lønnsgrunnlag som overstiger 12 G er finansiert over drift. I praksis vil det si at konsernet er selvassurander for risikopensjonene fremover i tid. De driftsbaserte ordningene har vært lukket for opptak av nye medlemmer siden 2015.



This file is sealed with a digital signature.  
The seal is a guarantee for the authenticity  
of the document.

Document ID:  
1280090FAE614851AC0E5535AA526AE3



## Pensjonforutsetninger

Ved beregning av de fremtidige pensjoner i ytelsesordningen er følgende forutsetninger lagt til grunn:

<i>Økonomiske forutsetninger</i>	<i>31.12.22</i>	<i>31.12.21</i>	<i>31.12.20</i>
Diskonteringsrente Norge	4,20%	1,80%	1,30%
Lønnsregulering	3,00%	1,75%	1,25%
G-regulering	3,50%	2,25%	1,75%
Pensjonsregulering	2,75%	1,90%	1,00%
<i>Øvrige norske forutsetninger</i>	<i>31.12.22</i>	<i>31.12.21</i>	<i>31.12.20</i>
Dødelighet	K2013	K2013	K2013
Uførhet	IR 73	IR 73	IR 73
Frivillig avgang	4,5 % for alle aldre	4,5 % for alle aldre	4,5 % for alle aldre

## Årets pensjonskostnad fremkommer slik:

<i>MNOK</i>	<i>2022</i>	<i>2021</i>	<i>2020</i>
Kostnader ytelsesplaner	1	2	2
Kostnader ved innskuddsplaner Norge	32	25	23
Kostnader ved innskuddsplaner utlandet	14	11	9

Netto renter er klassifisert som finanskostnad.

## Endring av netto balanseført forpliktelse

<i>MNOK</i>	<i>2 022</i>			<i>2 021</i>			<i>2 020</i>		
	<i>Fondert</i>	<i>Ufondert</i>	<i>Totalt</i>	<i>Fondert</i>	<i>Ufondert</i>	<i>Totalt</i>	<i>Fondert</i>	<i>Ufondert</i>	<i>Totalt</i>
<i>Endringer i brutto pensjonsforpliktelse</i>									
Brutto pensjonsforpliktelse 1.1	44	5	49	42	4	46	39	2	41
Nåverdien av årets opptjening	-	-	-	1	-	1	1	-	1
Rentekostnad av pensjonsforpliktelse	1	-	1	1	-	1	1	-	1
Aktuariell tap/gevinst	(8)	-	(8)	2	-	2	3	-	3
Utbetalinger av pensjoner/fripolisier	(36)	(4)	(40)	(2)	1	(1)	(2)	2	-
<b>Brutto pensjonsforpliktelse 31.12</b>	<b>-</b>	<b>1</b>	<b>1</b>	<b>44</b>	<b>5</b>	<b>49</b>	<b>42</b>	<b>4</b>	<b>46</b>
<i>Endringer i brutto pensjonsmidler</i>									
Virkelig verdi 1.1	33	-	33	33	-	32	32	-	32
Forventet avkastning på pensjonsmidler	1	-	1	-	-	-	1	-	1
Aktuariell tap/gevinst	1	-	1	1	-	1	1	-	1
Premieinnbetalinger	1	-	1	1	-	1	-	-	-
Utbetalinger av pensjoner/fripolisier	(36)	-	(36)	(2)	-	(2)	(2)	-	(2)
<b>Virkelig verdi pensjonsmidler 31.12</b>	<b>-</b>	<b>-</b>	<b>-</b>	<b>33</b>	<b>-</b>	<b>33</b>	<b>33</b>	<b>-</b>	<b>33</b>
<b>Netto balanseført pensjonsforpliktelse 31.12.</b>	<b>-</b>	<b>1</b>	<b>1</b>	<b>11</b>	<b>5</b>	<b>16</b>	<b>10</b>	<b>4</b>	<b>13</b>



This file is sealed with a digital signature. The seal is a guarantee for the authenticity of the document.

Document ID:  
1280090FAE614851AC0E5535AA526AE3



## AFP ordning

Alle ansatte i Norge er medlem i en AFP ordning som gir et livslangt tillegg på den ordinære pensjonen. De ansatte kan velge å ta ut den nye AFP ordningen fra og med fylte 62 år, også ved siden av å stå i jobb. Den nye AFP ordningen er en ytelsesbasert flerforetakspensjonsordning, og finansieres gjennom premier som fastsettes som en prosent av lønn. Foreløpig foreligger ingen pålitelig måling og allokering av forpliktelse og midler i ordningen. Regnskapsmessig blir ordningen behandlet som en innskuddsbasert pensjonsordning hvor premiebetalingene kostnadsføres løpende, og ingen avsetninger foretas i regnskapet. Det betales en premie til den nye ordningen av de samlede utbetalinger mellom 1G og 7,1G til konsernets arbeidstakere. For 2022 utgjorde premien 2,6 % (2,5 % i 2021) (estimert til MNOK 7). Det er ikke fondsoppbygging i ordningen og det forventes at premienivået vil øke for de kommende årene.

## Note 13 Leieavtaler

Kongsberg Digital har leiekontrakter hovedsakelig tilknyttet tomter og bygg. Leiekontraktene er sikret med den underliggende eiendelen. Leiebetingelsene omfatter ikke variabel leie utover variabel leie som er avhengig av indeks eller rentesats. Konsernet benytter seg av unntaket for kortsiktige leieavtaler og for leieavtaler med eiendeler av lav verdi. Førstnevnte unntak benyttes for alle typer leiekontrakter, mens sistnevnte benyttes hovedsakelig for kontormaskiner og mindre utstyr.

<i>MNOK</i>	<i>Eiendom</i>
<b>2022</b>	
<i>Anskaffelseskost</i>	
1.1.22	171
Tilgang ved oppkjøp	7
Tilgang	36
Avgang	(7)
Omregningsdifferanser	3
<b>Sum anskaffelseskost 31.12.22</b>	<b>209</b>
<i>Akkumulerte av- og nedskrivninger</i>	
1.1.22	46
Årets avskrivninger	31
Akkumulerte avskrivninger ved avgang	(7)
Omregningsdifferanser	2
<b>Sum akkumulerte avskrivninger og nedskrivninger 31.12.22</b>	<b>71</b>
<b>Balansført verdi 31.12.22</b>	<b>138</b>
<b>2021</b>	
<i>Anskaffelseskost</i>	
1.1.21	138
Tilgang	49
Avgang	(17)
Omregningsdifferanser	1
<b>Sum anskaffelseskost 31.12.21</b>	<b>171</b>
<i>Akkumulerte av- og nedskrivninger</i>	
1.1.21	34
Årets avskrivninger	25
Akkumulerte avskrivninger ved avgang	(14)
<b>Sum akkumulerte avskrivninger og nedskrivninger 31.12.21</b>	<b>46</b>
<b>Balansført verdi 31.12.21</b>	<b>125</b>



This file is sealed with a digital signature.  
The seal is a guarantee for the authenticity  
of the document.

Document ID:  
1280090FAE614851AC0E5535AA526AE3



2020

Anskaffelseskost

<b>1.1.20</b>	<b>129</b>
Tilgang	18
Avgang	(6)
Omregningsdifferanser	(4)
<b>Sum anskaffelseskost 31.12.20</b>	<b>138</b>

Akkumulerte av- og nedskrivninger

<b>1.1.20</b>	<b>21</b>
Årets avskrivninger	22
Akkumulerte avskrivninger ved avgang	(6)
Omregningsdifferanser	(3)
<b>Sum akkumulerte avskrivninger og nedskrivninger 31.12.20</b>	<b>34</b>
<b>Balansført verdi 31.12.20</b>	<b>104</b>

Leieperiode	1-12 år
Avskrivningstid	Lineær

Leasingforpliktelser

<i>MNOK</i>	31.12.22	31.12.21	31.12.20
Inngående balanse	136	111	112
Tilgang ved oppkjøp	7	-	-
Tilgang	36	49	18
Avgang	-	(3)	-
Renter på leasingforpliktelser	8	7	6
Leiebetalinger	(33)	(28)	(26)
Omregningsdifferanse	2	2	(1)
<b>Balansført verdi 31.12</b>	<b>155</b>	<b>136</b>	<b>111</b>
Kortsiktige leasingforpliktelser	29	21	21
Langsiktige leasingforpliktelser	125	114	90

Samlede utgående kontantstrømmer for leieavtaler er MNOK 36 (MNOK 31 i 2021 og MNOK 26 i 2020) i 2022.

Innregnet i resultatet

<i>MNOK</i>	2022	2021	2020
Årets avskrivninger på leiekontrakter	31	25	22
Rentekostnad på leasingforpliktelser	8	7	6
Kostnader knyttet til kortsiktige leieavtaler og leieavtaler med eiendeler av lav verdi	3	2	1
<b>Sum innregnet i resultatet</b>	<b>42</b>	<b>34</b>	<b>29</b>

For opplysninger om forfall på leiebetalinger se note 21 D).



This file is sealed with a digital signature.  
The seal is a guarantee for the authenticity  
of the document.

Document ID:  
1280090FAE614851AC0E5535AA526AE3



## Note 14 Immaterielle eiendeler

<i>MNOK</i>	<i>Note</i>	<i>Goodwill</i>	<i>Teknologi</i>	<i>Aktivert egen-utvikling</i>	<i>Andre immaterielle eiendeler</i>	<i>Total</i>
<b>2022</b>						
<i>Anskaffelseskost</i>						
Anskaffelseskost 1.1.22		101	135	521	41	798
Tilgang ved kjøp av virksomhet	32	100	20	-	-	120
Tilgang		-	-	241	-	241
<b>Sum anskaffelseskost 31.12.22</b>		<b>201</b>	<b>155</b>	<b>762</b>	<b>41</b>	<b>1159</b>
<i>Akkumulerte amortiseringer og nedskrivninger</i>						
Akkumulerte amortiseringer og nedskrivninger 1.1.22		-	124	142	31	297
Amortiseringer		-	5	72	3	80
Nedskrivninger		-	-	4	-	4
<b>Sum akkumulerte amortiseringer og nedskrivninger 31.12.22</b>		<b>-</b>	<b>129</b>	<b>219</b>	<b>34</b>	<b>382</b>
<b>Balanseført verdi 31.12.22</b>		<b>201</b>	<b>26</b>	<b>543</b>	<b>7</b>	<b>777</b>
<b>2021</b>						
<i>Anskaffelseskost</i>						
Anskaffelseskost 1.1.21		101	135	343	41	620
Tilgang		-	-	178	-	178
<b>Sum anskaffelseskost 31.12.21</b>		<b>101</b>	<b>135</b>	<b>521</b>	<b>41</b>	<b>798</b>
<i>Akkumulerte amortiseringer og nedskrivninger</i>						
Akkumulerte amortiseringer og nedskrivninger 1.1.21		-	121	99	27	247
Amortiseringer		-	3	43	4	50
<b>Sum akkumulerte amortiseringer og nedskrivninger 31.12.21</b>		<b>-</b>	<b>124</b>	<b>142</b>	<b>31</b>	<b>297</b>
<b>Balanseført verdi 31.12.21</b>		<b>-</b>	<b>11</b>	<b>379</b>	<b>10</b>	<b>501</b>
<b>2020</b>						
<i>Anskaffelseskost</i>						
Anskaffelseskost 1.1.20		86	122	186	25	419
Tilgang ved kjøp av virksomhet	32	15	12	-	16	43
Tilgang		-	-	92	-	92
<b>Sum anskaffelseskost 31.12.20</b>		<b>101</b>	<b>135</b>	<b>343</b>	<b>41</b>	<b>620</b>
<i>Akkumulerte amortiseringer og nedskrivninger</i>						
Akkumulerte amortiseringer og nedskrivninger 1.1.20		-	119	75	25	219
Amortiseringer		-	2	19	2	23
Nedskrivninger		-	-	5	-	5
<b>Sum akkumulerte amortiseringer og nedskrivninger 31.12.20</b>		<b>-</b>	<b>121</b>	<b>99</b>	<b>27</b>	<b>247</b>
<b>Balanseført verdi 31.12.21</b>		<b>-</b>	<b>14</b>	<b>244</b>	<b>15</b>	<b>373</b>
<b>Utnyttbar levetid</b>			<b>1-10 år</b>	<b>1-10 år</b>	<b>1-10 år</b>	

Med unntak av goodwill, som ikke amortiseres, er amortiseringen av immaterielle eiendeler lineære over utnyttbar levetid. Amortiseringen starter når den immaterielle eiendelen er tilgjengelig for bruk.



This file is sealed with a digital signature. The seal is a guarantee for the authenticity of the document.

Document ID:  
1280090FAE614851AC0E5535AA526AE3



## Produktvedlikehold, forskning og utvikling ført over resultatet

MNOK	2022			2021			2020		
	Forsknings- og utviklingskostnader		Total	Forsknings- og utviklingskostnader		Total	Forsknings- og utviklingskostnader		Total
	Produktvedlikehold	Produktvedlikehold		Produktvedlikehold	Produktvedlikehold				
Kongsberg Digital	28	146	174	29	104	133	13	58	71
Sum	28	146	174	29	104	133	13	58	71

### Balanseføring av egenutvikling

Balanseført egenutvikling knytter seg til infrastruktur i ett åpent økosystem, skip til sky infrastruktur, løsning for digitale tvillinger og andre kommersielle løsninger som konsernet leverer. Underveis i utviklingsfasen for egenfinansierte prosjekter beslattes det, basert på teknisk suksess og markedsvurderinger, hvorvidt konsernet skal ferdigstille utviklingen og starte balanseføring av gjenværende utviklingsutgifter. Utviklingsprosjekter hvor kundene finansierer utviklingen blir ikke balanseført, men konsernet søker å oppnå eierrettigheter til de utviklede produktene.

### Estimatusikkerhet

Balanseførte utviklingskostnader blir amortisert i forhold til estimert levetid. Estimert levetid vil kunne endres over tid. Dette vurderes årlig, og amortiseringstakten endres når forholdene krever det. Ved test av verdien på balanseført egenutvikling anvendes samme prinsipper og metoder som ved test for verdifall av goodwill. For estimatusikkerhet knyttet til dette, se note 15 "Test av verdifall på goodwill".



This file is sealed with a digital signature.  
The seal is a guarantee for the authenticity  
of the document.

Document ID:  
1280090FAE614851AC0E5535AA526AE3

## Note 15 | Test av verdifall på goodwill

### Goodwill

Goodwill anskaffet gjennom oppkjøp er allokert til konsernets driftssegmenter og blir fulgt opp og testet pr kontantstrømgenererende enhet.

Goodwill er tilordnet driftssegmenter som følger:

<i>MNOK</i>	31.12.22	31.12.21	31.12.20
Digital Wells	24	24	24
Digital Energy	68	62	62
Digital Ocean	15	15	15
Ikke allokert	94		
Sum balanseført verdi goodwill	201	101	101

Goodwill relatert til virksomhetskjøp av InterConsult Bulgaria Ltd. vil fullføres før utgangen av 2023.

Konsernet tester goodwill for nedskrivning årlig eller oftere dersom det er indikasjoner på verdifall.

Konsernet har benyttet bruksverdi for å fastsette gjenvinnbart beløp av de kontantstrømgenererende enhetene. For å fastsette bruksverdien er det benyttet diskontert forventet kontantstrøm. Forventet kontantstrøm bygger på forretningsområdenes budsjetter og langtidsplaner som er godkjent av konsernledelsen og styret. Budsjetter og langtidsplaner dekker en periode på fem år (eksplisitt prognoseperiode). Godkjente budsjetter og langtidsplaner blir justert for kontantstrømmer relatert til investeringer, restruktureringer, fremtidige produktforbedringer og nyutvikling dersom elementene er vurdert som vesentlig for verditesten. Etter de fem årene med konkrete planer fastsettes enhetenes kontantstrømmer ved ekstrapolering. Ved inngang til ekstrapoleringsperioden forutsettes enheten å være i en stabil fase. I beregningene av bruksverdi har konsernet benyttet forventede kontantstrømmer etter skatt og tilsvarende diskonteringssetser etter skatt. Gjenvinnbart beløp ville ikke ha blitt vesentlig påvirket dersom kontantstrømmer før skatt og diskonteringssetser før skatt var benyttet. Diskonteringssetser før skatt er fastsatt ved bruk av en iterativ metode, og er vist i egen tabell.

Forutsetninger lagt til grunn er basert på historiske resultater og observerbare markedsdata.

### Nøkkelforutsetninger

#### Diskonteringssetser

Diskonteringssetserne er basert på en vektet gjennomsnittlig kapitalkostnad (WACC) metodikk der egenkapitalkostnaden og gjeldskostnaden er vektet i henhold til estimert kapitalstruktur. Diskonteringssetserne reflekterer markedets avkastningskrav per tidspunkt for testen i den bransje den kontantstrømgenererende enheten sammenlignes med. Estimert kapitalstruktur er basert på gjennomsnittlig kapitalstruktur i bransjen den kontantstrømgenererende enheten opererer i og en vurdering av hva som er en fornuftig og forsvarlig langsiktig kapitalstruktur. Ved estimering av egenkapitalkostnaden er CAPM-modellen benyttet. I henhold til CAPM består egenkapitalkostnaden av risikofri rente samt en individuell risikopremie. Risikopremien er enhetens systematiske risiko (beta) multiplisert med markedets risikopremie. Risikofri rente er estimert basert på en 10-årig norsk statsobligasjonsrente og er basert på at alle kontantstrømmer er omregnet til norske kroner. Gjeldskostnaden representerer en forventet langsiktig rente etter skatt for sammenlignbar gjeld og består av risikofri rente og en rentespreid.

#### Fortjenestemargin (EBITDA)

Fortjenestemargin er vurdert for hver av de kontantstrømgenererende enhetene som er basert på forventninger om fremtidig utvikling. Konsernet har gode utsikter for ordreinngang og har et godt grunnlag for fremtidig vekst. De store omstillingene som er gjort i hele konsernet ventes å bidra til økt lønnsomhet for konsernet som helhet. I den eksplisitte perioden på 5 år er det lagt til grunn en moderat jevn vekst.



This file is sealed with a digital signature.  
The seal is a guarantee for the authenticity  
of the document.

Document ID:  
1280090FAE614851AC0E5535AA526AE3



## Vekstrate

Vekstrater i den eksplisitte prognoseperioden er basert på ledelsens forventninger til markedsutviklingen i de markedene hvor virksomheten drives. Konsernet benytter stabile vekstrater til å ekstrapolere kontantstrømmene utover fem år. Den langsiktige vekstraten utover fem år er ikke høyere enn forventet langsiktig vekst i bransjen der virksomheten drives.

## Markedsandeler

For enheter som opererer i markeder hvor det er relevant å måle markedsandeler er det forventet at etablerte posisjoner generelt vil opprettholdes, men at det kan komme økninger og svekkelser innen enkeltområder.

## Nøkkelforutsetninger per kontantstrømgenererende enhet

Det er benyttet de samme nøkkelforutsetningene for hver av de kontantstrømgenererende enhetene i Kongsberg Digital.

### Nøkkelforutsetninger i prosent

Diskonteringsssats før skatt	11,88
Diskonteringsssats etter skatt	9,26
Langsiktig nominell vekstrate	2,00
Inflasjon	2,00

## Sensitivitetsanalyse

Nedskrivningstest av goodwill er gjennomført med sensitivitetsanalyser av hver enkelt kontantstrømgenererende enhet.

De kontantstrømgenererende enhetene i Kongsberg Digital vil først være i en nedskrivningssituasjon ved betydelige endringer i nøkkelforutsetningene og disse endringene er vurdert å være utenfor det intervallet som vurderes å være rimelig.

## Estimatusikkerhet

Det vil alltid være knyttet usikkerhet til estimering av bruksverdi. Vurderingene er basert på nøkkelforutsetninger som beskrevet ovenfor, og i stor grad påvirket av markedsdata for sammenlignbare selskaper, rentenivå og andre risikoforhold. Disse beregningene er basert på neddiskontering av fremtidige kontantstrømmer, hvor det er benyttet skjønn i forhold til fremtidig inntjening og drift.

Et vesentlig avvik i disse kan påvirke verdien på goodwill.

## Klimarisiko

Kongsberg Digital sine digitale løsninger kan redusere klimagassutslipp og miljøpåvirkning hos våre kunder, spesielt innenfor segmentene Digital Ocean og Digital Energy. Maritim sektor er vurdert å være utsatt for klimarisiko på grunn av bred internasjonal fysisk tilstedeværelse og eksponering mot olje- og gassmarkedet, samt at næringen står ovenfor ekte regulatoriske krav relatert til bærekraft. Dette gir større etterspørsel etter data og informasjon. Vessel insight tilbyr lavterskelverktøy for digitalisering med en mulig besparelse i den maritime verdikjeden. Samtidig tilbyr Maritime simulations simulatorbasert opplæring om emner som drivstoff økonomi, reduserte utslipp og bærekraftig fiske til studenter. Styringsinformasjon fra Kognitwin bidrar til at våre kunder i Digital Energy kan oppfylle sine netto nullforpliktelser ved å redusere utslipp fra tradisjonell energibruk til grønnere energikilder.



This file is sealed with a digital signature.  
The seal is a guarantee for the authenticity  
of the document.

Document ID:  
1280090FAE614851AC0E5535AA526AE3



## Note 16 Finansinntekter og finanskostnader

<i>MNOK</i>	<i>2022</i>	<i>2021</i>	<i>2020</i>
Renteinntekter fra eiendeler til amortisert kost	2	2	1
<b>Finansinntekter</b>	<b>3</b>	<b>2</b>	<b>1</b>
Rentekostnader fra forpliktelser til amortisert kost	4	-	3
Disagio	-	1	17
Andre finanskostnader	5	-	-
<b>Finanskostnader</b>	<b>9</b>	<b>1</b>	<b>19</b>
Rente på leasingforpliktelser	13	8	7
<b>Netto finansposter innregnet i resultatet</b>	<b>(15)</b>	<b>(5)</b>	<b>(25)</b>

I andre finanskostnader inngår nedskrivning av aksjene i Prediktor Holding AS. Kongsberg Digital ble i forbindelse med dette tildelt et utbytte på MNOK 8,2, mens nedskrivningen utgjorde MNOK 12,3, som gir en nettoeffekt på MNOK 4,1.



This file is sealed with a digital signature.  
The seal is a guarantee for the authenticity  
of the document.

Document ID:  
1280090FAE814851AC0E5535AA526AE3

## Note 17 Skatt

### Skattekostnad

MNOK	2022	2021	2020
Betalbar skatt (inkludert kildeskatt)	17	19	16
Betalbar skatt justering tidligere år	1	-	-
<b>Betalbar skatt</b>	<b>18</b>	<b>19</b>	<b>16</b>
Årets endring i utsatt skatt	(93)	(39)	(21)
Justering tidligere år	(4)	3	-
<b>Utsatt skatt</b>	<b>(97)</b>	<b>(35)</b>	<b>(21)</b>
<b>Skattekostnad</b>	<b>(79)</b>	<b>(16)</b>	<b>(4)</b>

### Endring i utsatt skatt som er innregnet i utvidet resultat

MNOK	2022	2021	2020
Endring utsatt skatt (kostnad) på pensjoner	(2)	-	1
<b>Endring utsatt skatt innregnet i utvidet resultat</b>	<b>(2)</b>	<b>-</b>	<b>1</b>

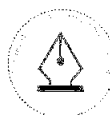
### Effektiv skattesats

Tabellen nedenfor viser avstemming av rapportert skattekostnad mot skattekostnad hvis skattesats på 22 % i Norge er anvendt

	2022		2021	
	MNOK	Prosent	MNOK	Prosent
Resultat før skatt	(392)		(136)	
Forventet skattekostnad ved bruk av skattesats på 22 %	(86)	22,0 %	(30)	22,0 %
Skatteeffekter av:				
Justeringer tidligere år	(2)	0,6 %	3	-2,3 %
Skatteeffekt av resultatandel fra felleskontrollerte virksomheter og tilknyttede selskaper	(1)	0,2 %	2	-1,4 %
Effekt av skattesatsforskjeller i utlandet	-	0,1 %	-	0,0 %
Kildeskatt	8	-1,9 %	9	-6,2 %
Andre permanente forskjeller	1	0,2 %	-	-0,2 %
Annet				
<b>Skattekostnad og effektiv skattesats</b>	<b>(79)</b>	<b>20,1 %</b>	<b>(16)</b>	<b>11,9 %</b>

### Betalt skatt

MNOK	Note	Totalt	Norge	utlandet
Betalbar skatt		16	-	16
Kildeskatt		8	-	8
<b>Sum 2022</b>		<b>24</b>	<b>-</b>	<b>24</b>
Betalbar skatt		13	-	13
Kildeskatt		7	-	7
<b>Sum 2021</b>		<b>20</b>	<b>-</b>	<b>20</b>



This file is sealed with a digital signature.  
The seal is a guarantee for the authenticity of the document.

Document ID:  
1280090FAE614851AC0E5535AA526AE3



## Endringer i netto utsatt skatt

<i>MNOK</i>	<i>Inngående balanse</i>	<i>Innregnet i resultatet</i>	<i>Konsern-bidrag</i>	<i>Innregnet i utvidet resultat</i>	<i>Valuta og reklassifisering</i>	<i>Utgående balanse</i>
Anleggsmidler og immaterielle eiendeler	(1)	11				11
Pensjoner	3	(1)		(2)		-
Avsetninger/valuta	8	(1)			-	7
Akkumulert fremførbart underskudd	13	72	(8)			78
Derivater, eiendel	-	-				-
Derivater, forpliktelse	-	(2)				(2)
Tilvirkningskontrakter	(35)	16				(19)
Akkumulert fremførbart rentefradreg	-	1				1
Annet	1	-				1
<b>Netto utsatt skatt eiendel (forpliktelse)</b>	<b>(12)</b>	<b>97</b>	<b>(8)</b>	<b>(2)</b>	<b>-</b>	<b>77</b>

## Kundekontrakter/ midlertidige forskjeller

For kundekontrakter som inntektsføres over tid er det lagt til grunn at skattemessig inntektsføring skjer når kontroll og risiko overdras til kunden. Dette påvirker ikke skattekostnaden i resultatregnskapet, men betalbar skatt vil som følge av dette variere over tid.

## Utsatt skatt

<i>MNOK</i>	<i>31.12.22</i>	<i>31.12.21</i>	<i>31.12.20</i>
Eiendel utsatt skatt	76	6	35
Forpliktelse utsatt skatt	-	(18)	(52)
<b>Netto utsatt skatt</b>	<b>76</b>	<b>(12)</b>	<b>(16)</b>

## Underskudd til fremføring (brutto)

<i>MNOK</i>	<i>Norge</i>	<i>Europa</i>	<i>Andre</i>	<i>Sum</i>
Mindre enn 5 år	-	-	17	17
Ubegrenset	332	2		334
<b>Sum</b>	<b>332</b>	<b>2</b>	<b>17</b>	<b>351</b>

Underskudd til fremføring knytter seg til skattemessig underskudd i tidligere år som kan brukes mot betalbar skatt i fremtiden.



This file is sealed with a digital signature.  
The seal is a guarantee for the authenticity  
of the document.

Document ID:  
1280090FAE614851AC0E5535AA526AE3



## Note 18 Resultat per aksje

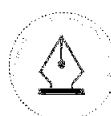
<i>MNOK</i>		2022	2021	2020
<i>Årets resultat som tilfaller innehavere av aksjer</i>				
Resultat etter skatt		(313)	(120)	(63)
Årets resultat / utvannet resultat som tilfaller innehavere av ordinære aksjer		(313)	(120)	(63)
<i>Antall aksjer</i>				
	<i>Note</i>	2022	2021	2020
Antall utestående aksjer 1.1.	23	1 000	1 000	1 000
Antall utestående aksjer 31.12.	23	1 000	1 000	1 000
<i>NOK</i>				
		2022	2021	2020
Årets resultat per aksje		(312 918)	(119 672)	(62 901)
Årets resultat per aksje, utvannet		(312 918)	(119 672)	(62 901)

Resultat pr. aksje for 2022, 2021 og 2020 er beregnet ut i fra antall aksjer i Kongsberg Digital Holding ASA som var nystiftet morselskap i 2021.

## Note 19 Andre langsiktige eiendeler

<i>MNOK</i>	31.12.22	31.12.21	31.12.20
Aksjer til virkelig verdi over resultatet <sup>1)</sup>	42	51	-
Lån til ansatte	-	-	1
Andre langsiktige eiendeler	4	13	11
Sum andre langsiktige eiendeler	46	64	12

<sup>1)</sup> Samtlige aksjer i Prediktor Holding AS (10,47 %) ble i 2022 avhendet. Kongsberg Digital ervervet 11,39 % av aksjene i Futureon AS og 10,47 % av aksjene i Prediktor Holding AS høsten 2021.



This file is sealed with a digital signature.  
The seal is a guarantee for the authenticity  
of the document.

Document ID:  
1280090FAE614851AC0E5535AA526AE3

## Note 20 Fordringer og kredittrisiko

### Kredittrisiko

#### Eksponering for kredittrisiko

For redegjørelse av Kongsberg Digital's kredittrisiko og håndtering av denne, se note 5 "Styring av kapital og finansiell risiko". Balanseført verdi av finansielle eiendeler representerer maksimal kreditteksponering:

<i>MNOK</i>	<i>Note</i>	<i>31.12.22</i>	<i>31.12.21</i>	<i>31.12.20</i>
Kundefordringer		241	225	156
Andre kortsiktige fordringer		32	16	26
Kunde kontrakter under utførelse	8	169	179	148
Andre langsiktige eiendeler	19	4	12	12
Kortsiktige fordringer i konsernkontoordning	22	-	169	10
Betalingsmidler	22	98	40	50
Valutaterminkontrakter og rentebytteavtaler som er brukt som sikring	21A	17	7	12
<b>Total eksponering for kredittrisiko</b>		<b>561</b>	<b>648</b>	<b>414</b>

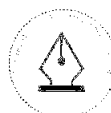
<i>MNOK</i>	<i>Note</i>	<i>31.12.22</i>	<i>31.12.21</i>	<i>31.12.20</i>
Kundefordringer		241	225	156
Avsetning tap kundefordringer		(6)	(8)	(10)
<b>Netto kundefordringer</b>		<b>235</b>	<b>216</b>	<b>146</b>
Andre fordringer		32	185	36
<b>Netto fordringer</b>		<b>267</b>	<b>402</b>	<b>182</b>

#### Kundefordringer fordelt på region

<i>MNOK</i>	<i>31.12.22</i>	<i>31.12.21</i>	<i>31.12.20</i>
Norge	33	34	59
Europa	47	28	17
Nord Amerika	41	74	31
Sør Amerika	41	4	8
Asia	43	77	38
Andre land	36	8	3
<b>Totalt</b>	<b>241</b>	<b>225</b>	<b>156</b>

#### Kundefordringer fordelt på kundetype

<i>MNOK</i>	<i>31.12.22</i>	<i>31.12.21</i>	<i>31.12.20</i>
Offentlige	50	77	37
Private	191	148	119
<b>Totalt</b>	<b>241</b>	<b>225</b>	<b>156</b>



This file is sealed with a digital signature. The seal is a guarantee for the authenticity of the document.

Document ID:  
1280090FAE614851AC0E5535AA526AE3



## Aldersfordelte kundefordringer og avsetning for tap på kundefordringer

MNOK	31.12.22		31.12.21		31.12.20	
	Brutto	Avsetning tap på kunde- fordringer	Brutto	Avsetning tap på kunde- fordringer	Brutto	Avsetning tap på kunde- fordringer
Ikke forfalt	146	-	106	-	113	-
Forfalt 1-30 dager	55	-	41	-	13	-
Forfalt 31-90 dager	25	-	52	-	8	-
Forfalt 91-180 dager	9	-	6	-	5	-
Forfalt mer enn 180 dager	7	(6)	19	(8)	17	(10)
<b>Totalt</b>	<b>241</b>	<b>(6)</b>	<b>225</b>	<b>(8)</b>	<b>156</b>	<b>(10)</b>

## Endring i avsetning tap på kundefordringer

MNOK	31.12.22	31.12.21	31.12.20
Avsetning 1.1.	(8)	(10)	(7)
Konstaterte tap	-	-	3
Avsatt	-	(2)	(5)
Oppløst	2	4	-
<b>Avsetning 31.12.</b>	<b>(6)</b>	<b>(8)</b>	<b>(10)</b>

## Estimatusikkerhet

Avsetning til tap på fordringer fastsettes ved vurdering av sannsynligheten for tap på en fordring eller en gruppe av fordringer. Ved vurderingen anvendes skjønn og forutsetninger som kan endres over tid. Avsetning til tap på fordringer er i stor grad påvirket av markedssituasjonen og finansiell stilling hos motparten.

## Note 21 Finansielle instrumenter

For definisjoner av finansielle instrumenter vises det til note 3 J "Finansielle instrumenter"

### A) Virkelig verdi derivater

MNOK	Note	31.12.22	31.12.21	31.12.20
<i>Omløpsmidler</i>				
Valuteterminer, virkelig verdisikringer		17	7	12
<b>Sum derivater omløpsmidler</b>		<b>17</b>	<b>7</b>	<b>12</b>
<i>Kortsiktige forpliktelser</i>				
Valuteterminer, virkelig verdisikringer		10	6	3
<b>Sum derivater kortsiktige forpliktelser</b>		<b>10</b>	<b>6</b>	<b>3</b>



This file is sealed with a digital signature.  
The seal is a guarantee for the authenticity  
of the document.

Document ID:  
1280090FAE614851AC0E5535AA526AE3



## B) Valutarisiko og valutasikring

Valutarisiko og håndtering av denne risikoen er omtalt i note 5 "Styring av kapital og finansiell risiko". Valutaterminer som virkelig verdisikringer skal sikre kontraktfestede valutastrømmer. Det betyr at valutaterminene sikrer balanseførte kundefordringer samt gjenstående fakturering på inngåtte kontrakter i annen valuta enn den eksponerte enhetens funksjonelle valuta. Kongsberg Digital er eksponert mot flere valutaer, men hovedtyngden av eksponeringen er USD og EUR versus NOK.

	Gjennomsnittlig kurs			Spotkurs pr. 31.12		
	2022	2021	2020	2022	2021	2020
USD	9,62	8,62	9,40	9,80	8,81	8,58
EUR	10,10	10,17	10,76	10,48	10,01	10,48
CAD	7,38	6,88	7,00	7,23	6,97	6,74

### Valutasikring

Per 31.12. hadde konsernet følgende sikringer av netto salg i utenlandsk valuta, fordelt på sikringskategori:

#### 2022

MNOK	Verdi i NOK på avtalte kurser	Virkelig verdi i NOK	Totalt sikret beløp i USD	Gj.snittlig kurs i USD	Totalt sikret beløp i EUR	Gj.snittlig kurs i EUR	Totalt sikret beløp i CAD	Gj.snittlig kurs i CAD

#### Sikringskategori

Valutaterminer, virkelig verdisikringer	420	8	14	9,87	6	10,81	5	7,29
Sum	420	8	14		6		5	

#### 2021

MNOK	Verdi i NOK på avtalte kurser	Virkelig verdi i NOK	Totalt sikret beløp i USD	Gj.snittlig kurs i USD	Totalt sikret beløp i EUR	Gj.snittlig kurs i EUR	Totalt sikret beløp i CAD	Gj.snittlig kurs i CAD

#### Sikringskategori

Valutaterminer, virkelig verdisikringer	402	1	20	8,77	11	10,47	5	6,86
Sum	402	1	20		11		5	

#### 2020

MNOK	Verdi i NOK på avtalte kurser	Virkelig verdi i NOK	Totalt sikret beløp i USD	Gj.snittlig kurs i USD	Totalt sikret beløp i EUR	Gj.snittlig kurs i EUR	Totalt sikret beløp i CAD	Gj.snittlig kurs i CAD

#### Sikringskategori

Valutaterminer, virkelig verdisikringer	301	9	11	9,26	11	10,71	5	6,91
Sum	301	9	11		11		5	



This file is sealed with a digital signature. The seal is a guarantee for the authenticity of the document.

Document ID:  
1280090FAE614851AC0E5535AA526AE3



Virkelig verdi refererer til nåverdien av forskjellen mellom revaluert terminkurs 31.12.22 og terminkurs på tidspunktet for inngåelse av terminkontrakten. Verdier i tabellen knyttet til verdi i NOK på avtalte kurser og virkelig verdi i NOK inkluderer også øvrige valutaer.

## Forfallsprofil sikringer

Per 31.12. hadde konsernet følgende sikringer av netto salg i utenlandsk valuta, fordelt på sikringskategori:

<i>MNOK</i>	<i>Nominelle valuta beløp</i>	<i>Forfall 2023</i>	<i>Forfall 2024 og senere</i>
<b>Sikringskategori</b>			
<i>Valutaterminer, virkelig verdisikringer</i>			
USD	14	14	-
EUR	6	5	1
CAD	5	4	-

## Sikringsineffektivitet

Ineffektive virkelig verdisikringer kan oppstå ved at innbetalinger kommer tidligere enn planlagt, eller at innkjøp utbetales tidligere enn planlagt. Dette fanges opp gjennom normale driftsrutiner, og motsatte valutaforretninger gjennomføres for å redusere valutarisikoen og opprettholde sikringseffektiviteten.

Samlet verdiendring på sikrede prosjekter er MNOK 18 i løpet av 2022. Derivater anvendt som prosjektsikring har ved 100 % sikringseffektivitet tilsvarende negativ verdi gjennom året. Verdiendringene innregnes i kundefordringer og anleggskontrakter under utførelse (eiendeler og gjeld).

Det er ikke bokført sikringsineffektivitet i 2022.

## C) Renterisiko knyttet til lån og endringer i rentebærende lån

Lån på MNOK 3 er relatert til eksternt gjeld hos Visavi Technologies AS som ble kjøpt av Kongsberg Digital i 2022. Dette er nedbetalt i sin helhet i 2023. Kongsberg Digital og datterselskaper har ingen andre lån med verken eksterne motparter eller Kongsberg Gruppen ASA. Av det langsiktige lånet på MNOK 125 til Kongsberg Gruppen ASA er henholdsvis MNOK 117 tilbakebetalt i 2020 og 8 MNOK er konvertert til egenkapital.

<i>MNOK</i>	<i>31.12.22</i>	<i>31.12.21</i>	<i>31.12.20</i>
Inngående balanse 1.1.	-	-	125
Nedbetaling på rentebærende lån	-	-	(117)
Rentebærende gjeld hos oppkjøpt datterselskap	3	-	-
Konvertering til egenkapital	-	-	(8)
Utgående balanse 31.12.	3	-	-



This file is sealed with a digital signature.  
The seal is a guarantee for the authenticity  
of the document.

Document ID:  
1280090FAE614851AC0E5535AA526AE3



## D) Likviditetsrisiko

Tabellen viser forfall i henhold til kontrakt for finansielle forpliktelser inkludert rentebetalinger. Forpliktelser som offentlige avgifter og skatter er ikke finansielle forpliktelser og derfor ikke inkludert. Det samme gjelder forskuddsbetalinger fra kunder og periodiseringer av prosjekter.

31.12.22							
MNOK	Balanseført beløp	Kontraktsmessige kontantstrømmer	2023	2024	2025	2026	2027 og senere
<i>Finansielle forpliktelser som ikke er derivater</i>							
Leasingforpliktelser	155	(178)	(37)	(39)	(38)	(34)	(30)
Leverandører	72	(72)	(72)				
<i>Finansielle forpliktelser som er derivater</i>							
Valutaderivater	10	(10)	(8)	(1)	-	-	-
<b>Totalt</b>	<b>236</b>	<b>(259)</b>	<b>(117)</b>	<b>(40)</b>	<b>(38)</b>	<b>(34)</b>	<b>(30)</b>
31.12.21							
	Balanseført beløp	Kontraktsmessige kontantstrømmer	2022	2023	2024	2025	2026 og senere
<i>Finansielle forpliktelser som ikke er derivater</i>							
Leasingforpliktelser	136	(159)	(28)	(26)	(27)	(28)	(49)
Leverandører	62	(62)	(62)				
<i>Finansielle forpliktelser som er derivater</i>							
Valutaderivater	6	(6)	(5)	(1)	-	-	-
<b>Totalt</b>	<b>204</b>	<b>(227)</b>	<b>(95)</b>	<b>(27)</b>	<b>(27)</b>	<b>(28)</b>	<b>(49)</b>
31.12.20							
	Balanseført beløp	Kontraktsmessige kontantstrømmer	2021	2022	2023	2024	2025 og senere
<i>Finansielle forpliktelser som ikke er derivater</i>							
Leasingforpliktelser	111	(135)	(27)	(23)	(18)	(17)	(50)
Leverandører	44	(44)	(44)				
<i>Finansielle forpliktelser som er derivater</i>							
Valutaderivater	3	(3)	(2)	-	-	-	-
<b>Totalt</b>	<b>158</b>	<b>(182)</b>	<b>(73)</b>	<b>(23)</b>	<b>(18)</b>	<b>(17)</b>	<b>(50)</b>



This file is sealed with a digital signature. The seal is a guarantee for the authenticity of the document.

Document ID:  
1280090FAE814851AC0E5535AA526AE3



## E) Oppsummering finansielle eiendeler og forpliktelser

Finansielle eiendeler og forpliktelser fordelt på ulike kategorier for regnskapsmessig behandling per 31.12.22:

2022					
MNOK	Note	Amortisert kost	Sikringsderivater	Totalt	Virkelig verdi
<i>Eiendeler – anleggsmidler</i>					
Andre langsiktige eiendeler	19	46	-	46	46
<i>Eiendeler – omløpsmidler</i>					
Derivater	21 A	-	17	17	17
Fordringer	20	267	-	267	267
Kundekontrakter under utførelse	8	151	-	151	151
Kontanter og kontantekvivalenter	22	98	-	98	98
<i>Finansielle forpliktelser – langsiktige</i>					
Leasingforpliktelser	13	125	-	125	125
Andre langsiktige forpliktelser		29	-	29	29
<i>Finansielle forpliktelser – kortsiktige</i>					
Rentebærende lån	21 D	-	-	-	-
Leasingforpliktelser	13	29	-	29	29
Derivater	21 A	-	10	10	10
Leverandører	25	72	-	72	72
Kortsiktig gjeld i konsernkontoordning		316	-	316	316
2021					
MNOK	Note	Amortisert kost	Sikringsderivater	Totalt	Virkelig verdi
<i>Eiendeler – anleggsmidler</i>					
Andre langsiktige eiendeler	19	64	-	64	64
<i>Eiendeler – omløpsmidler</i>					
Derivater	21 A	-	7	7	7
Fordringer	20	233	-	233	233
Kundekontrakter under utførelse	8	179	-	179	179
Kontanter og kontantekvivalenter	22	40	-	40	40
Kortsiktige fordringer i konsernkontoordning		169	-	169	169
<i>Finansielle forpliktelser – langsiktige</i>					
Leasingforpliktelser	13	114	-	114	114
Andre langsiktige forpliktelser		2	-	2	2
<i>Finansielle forpliktelser – kortsiktige</i>					
Leasingforpliktelser	13	21	-	21	21
Derivater	21 A	-	6	6	6
Leverandører	25	62	-	62	62



This file is sealed with a digital signature.  
The seal is a guarantee for the authenticity  
of the document.

Document ID:  
1280090FAE614851AC0E5535AA526AE3



2020

MNOK	Note	Amortisert kost	Sikringsderivater	Totalt	Virkelig verdi
<i>Eiendeler – anleggsmidler</i>					
Andre langsiktige eiendeler	19	12	-	12	12
<i>Eiendeler – omløpsmidler</i>					
Derivater	21 A	-	12	12	12
Fordringer	20	771	-	771	771
Kundekontrakter under utførelse	8	148	-	148	148
Kontanter og kontantekvivalenter	22	50	-	50	50
Kortsiktige fordringer i konsernkontoordning		10	-	10	10
<i>Finansielle forpliktelser – langsiktige</i>					
Leasingforpliktelser	13	90	-	90	90
Andre langsiktige forpliktelser		2	-	2	2
<i>Finansielle forpliktelser – kortsiktige</i>					
Leasingforpliktelser	13	21	-	21	21
Derivater	21 A	-	3	3	3
Leverandører	25	44	-	44	44
Kortsiktig gjeld i konsernkontoordning		88	-	88	88

## F) Vurdering av virkelig verdi

Følgende tabell viser konsernets eiendeler og gjeld målt til virkelig verdi

MNOK	Note	2022			2021			2020		
		Nivå 1	Nivå 2	Nivå 3	Nivå 1	Nivå 2	Nivå 3	Nivå 1	Nivå 2	Nivå 3
<i>Eiendeler</i>										
Aksjer til virkelig verdi over resuttatet	19			42			51			
Derivater	21 A		17			7			12	
Sum eiendeler til virkelig verdi		-	17	-	-	7	-	-	12	-
<i>Forpliktelser</i>										
Derivater	21 A		10			6			3	
Sum forpliktelser til virkelig verdi		-	10	-	-	6	-	-	3	-

De forskjellige nivåene er definert som følger:

**Nivå 1:** Virkelig verdi måles ved bruk av kvoterte priser fra aktive markeder for identiske finansielle instrumenter. Ingen justering foretas med hensyn til disse prisene.

**Nivå 2:** Virkelig verdi måles basert på andre data enn noterte priser som omfattes av nivå 1, men som baseres på observerbare markedsdata enten direkte eller indirekte. Disse metodene innebærer noe usikkerhet i fastsettelse av virkelig verdi.

**Nivå 3:** Virkelig verdi måles ved bruk av modeller som i vesentlig grad benytter ikke-observerbare markedsdata. Dette innebærer mer usikkerhet knyttet til fastsettelse av virkelig verdi.

Se også note 4 "Virkelig verdi" for omtale av måling av virkelig verdi.



This file is sealed with a digital signature.  
The seal is a guarantee for the authenticity  
of the document.

Document ID:  
1280090FAE614851AC0E5535AA526AE3



## G) Estimatusikkerhet

Konsernet har finansielle instrumenter som regnskapsføres til virkelig verdi. Når markedsv verdier ikke kan observeres direkte gjennom børsnoterte priser, estimeres virkelig verdi ved hjelp av ulike modeller som enten bygger på interne estimater eller informasjon fra profesjonelle motparter eller markedsaktører. Forutsetninger for slike verddivurderinger kan inkludere spotpriser, terminpriser eller rentekurver.

Vurderingene er alltid basert på konsernets beste estimater, men det er likevel sannsynlig at observerbar markedsinformasjon og forutsetninger vil endres over tid. Slike endringer kan påvirke de beregnede verdier av finansielle instrumenter vesentlig, og dermed resultere i gevinster og tap som vil påvirke fremtidige perioders resultatregnskap. Hvordan slike endringer påvirker resultatregnskapet avhenger av type instrument, og hvorvidt det inngår i en sikringsrelasjon.

## Note 22 Betalingsmidler

<i>Nominelt beløp i MNOK</i>	<i>31.12.22</i>	<i>31.12.21</i>	<i>31.12.20</i>
Bankinnskudd	98	40	50
Sum	98	40	50

Betalingsmidler er kontanter og bankinnskudd utenfor konsernkontoordning. Kongsberg Digital har i tillegg innskudd/eller trekk i KONGSBERG Gruppens konsernkontoordning som er presentert som kortsiktige fordringer i og/eller kortsiktig gjeld i konsernkontoordning i oppstillingen over finansiell stilling. Pr. 31.12 har Kongsberg Digital gjeld i konsernkontoordning på MNOK 316 (fordring MNOK 169 i 2021 og gjeld MNOK 78 i 2020).

Det er stilt bankgaranti for trukket forskuddstrekk fra ansatte tilsvarende MNOK 25 (MNOK 25 i 2021 og 2020).

Likviditetsstyringen i konsernet håndteres av KONGSBERGs sentrale finansfunksjon som sørger for at Kongsberg Digital har nødvendig likviditet tilgjengelig, herunder trekkrettigheter i konsernkontoordningen. Overskuddslikviditet plasseres i hovedsak i konsernkontoordningen.

## Note 23 Aksjekapital

Aksjekapitalen består per 31.12.22 av 1 000 aksjer, hver pålydende NOK 10 000.

Total aksjekapital er MNOK 10. Kongsberg Digital Holding ASA ble stiftet i 2021 og var i 2021 ny mor i Kongsberg Digital konsern.

Oversikt over aksjeeierne per 31.12.22

<i>Aksjeeiere</i>	<i>Antall aksjer</i>	<i>%-andel</i>
Kongsberg Gruppen ASA	1000	100%
Totalt antall aksjer	1000	100%



This file is sealed with a digital signature.  
The seal is a guarantee for the authenticity  
of the document.

Document ID:  
1280090FAE614851AC0E5535AA526AE3

## Note 24 Avsetninger

### Kortsiktige avsetninger

<i>MNOK</i>	<i>Garanti</i>	<i>Andre</i>	<i>Sum</i>
<b>31.12.20</b>	<b>7</b>	<b>14</b>	<b>21</b>
Benyttet avsetning	(1)	(5)	(6)
Avsatt	1	3	4
Oppløst	-1		-1
<b>31.12.21</b>	<b>6</b>	<b>12</b>	<b>18</b>
Benyttet avsetning	(3)	(9)	-11
Avsatt	3	-	3
Oppløst	(1)	-	-1
<b>31.12.22</b>	<b>5</b>	<b>4</b>	<b>9</b>

### Garantiavsetninger

Garantiavsetninger er avsetninger for garantikostnader på avsluttede leveranser. Ubenyttede garantiavsetninger løses opp ved utløp av garantiperioden. Garantiavsetningene er estimert basert på en kombinasjon av erfaringstall, konkrete beregninger og skjønn. Garantiperiodene varer normalt fra ett til fem år.

### Andre avsetninger

Avsetninger innregnes når konsernet har en forpliktelse som følge av en tidligere hendelse, det er sannsynlig at det vil skje et økonomisk oppgjør som følge av denne forpliktelsen og beløpets størrelse kan måles pålitelig.

Avsetninger gjelder forhold hvor det er uenighet med kontraktspartene, usikkerhet knyttet til produktansvar eller produkter som er i en tidlig livssyklus.

### Estimatusikkerhet

Vurderingene er basert på en kombinasjon av erfaringstall, tekniske evalueringer og skjønn. Det gjøres evalueringer av estimatene hvert kvartal. Det er betydelig usikkerheter knyttet til disse avsetningene med hensyn til beløp og tid.

## Note 25 Andre kortsiktige forpliktelser

<i>MNOK</i>	<i>31.12.22</i>	<i>31.12.21</i>	<i>31.12.20</i>
Leverandørgjeld	72	62	44
Skyldige offentlige avgifter	30	14	35
Beregnet betalbar skatt	3	4	4
Avsatte feriepenger	45	34	27
Andre periodiseringer <sup>1)</sup>	162	103	78
<b>Sum</b>	<b>311</b>	<b>217</b>	<b>189</b>

1) Andre periodiseringer gjelder påløpte kostnader hvor faktura ikke er mottatt, skyldig forskuddstrekk ansatte, skyldig lønn ansatte og annen ikke rentebærende gjeld.



This file is sealed with a digital signature.  
The seal is a guarantee for the authenticity  
of the document.

Document ID:  
1280090FAE614851AC0E5535AA526AE3

## Note 26 Pantstillelser og garantier

### Forskudds- og gjennomføringsgarantier

Kongsberg Digital har gjeld på MNOK 316 (fordring på MNOK 169 i 2021 og gjeld på MNOK 78 i 2020) i Kongsberg Gruppens konsernkonto-ordning. Kongsberg digital har for øvrig ikke avgitt pantstillelser og eller garantier. Banker, forsikringselskaper og morselskapet KONGSBERG Gruppen ASA har stilt forskudds- og gjennomføringsgarantier for Kongsberg Digital knyttet til avtaler og forpliktelser og disse er spesifisert nedenfor.

MNOK	31.12.22	31.12.21	31.12.20
Garantier utstedt av banker og forsikringselskap	37	43	68
Garantier stilt av Kongsberg Gruppen ASA (morselskapet)	43	23	8
Forskudd- og gjennomføringsgarantier overfor kunder	80	66	76

Kongsberg Gruppen ASA har ukommiterte rammeavtaler om garantistillelser med banker og forsikringselskaper som er tilgjengelig for bruk av Kongsberg Digital.

## Note 27 Erklæring om fastsettelse av lønn og annen godtgjørelse til ledende ansatte

### Erklæring om fastsettelse av lønn og annen godtgjørelse til konsernledelsen

Kongsberg Digital er et heleid datterselskap av Kongsberg Gruppen (KONGSBERG) og følger kompensasjonsmodeller- og prinsipper for KONGSBERG. Når det nedenfor henvises til KONGSBERG sine kompensasjonsordninger, gjelder også dette for Kongsberg Digital. Imidlertid rapporterer CEO i Kongsberg Digital til eget eksternt styre, og kompensasjon til ledende personell i Kongsberg Digital settes av Kongsberg Digitals kompensasjonskomite på vegne av Kongsberg Digital styret i samråd med Konsernsjefen i KONGSBERG.

### Hovedprinsipper for selskapets lederlønnspolitikk

Prinsippene og systemene for godtgjørelse til ledende ansatte fastsettes av KONGSBERG styret. KONGSBERG styret gjennomfører årlig en evaluering av konsernsjefens lønn og betingelser, samt konsernets resultatlønsordning for ledere. Kongsberg Digitals kompensasjonsutvalg fastsetter godtgjørelse til ledende ansatte i Kongsberg Digital etter konsultasjon med konsernsjefen i KONGSBERG årlig.

Lederlønnene i Kongsberg Gruppen ASA og konsernselskaper ("KONGSBERG") fastsettes ut fra følgende hovedprinsipper:

- Lederlønnen skal være konkurransedyktig, men ikke lønnsledende, og innenfor denne ramme støtte opp under generell moderasjon i lederlønnutviklingen – selskapet skal tiltrekke seg og beholde dyktige ledere.
- Lederlønnen skal være motiverende – lønnen skal være slik sammensatt at den motiverer for ekstra innsats for stadig forbedring av virksomheten og selskapets resultater.
- Lønnsystemet skal oppfattes som forståelig og akseptabelt både internt i KONGSBERG og eksternt.
- Lønnsystemet skal være fleksibelt – slik at tilpasning kan skje når behovene endres.
- Lønnsystemet skal fremme samarbeid.

Godtgjørelsen til konsernledelsen skal reflektere deres ansvar for styring, resultater og bærekraftig utvikling av KONGSBERG, og hensynte virksomhetens størrelse og kompleksitet. Ordningene skal for øvrig være transparente og i tråd med prinsipper for god eierstyring og selskapsledelse.

Andre selskaper i konsernet skal følge hovedprinsippene for lederlønnspolitikken. Det er et mål å koordinere lønnspolitikken i konsernet og de ordningene som benyttes for variable ytelser.

### Elementer i lederlønnen – fastlønn og variable ytelser

Utgangspunktet for lønnsfastsettelsen er det samlede nivået av fastlønn og variable ytelser. Fastlønn består av grunnlønn samt faste naturytelser og pensjonsavtaler. Variable ytelser består av resultatavhengig lønn og langtidsinsentiv aksjeordning (LT).



This file is sealed with a digital signature.  
The seal is a guarantee for the authenticity  
of the document.

Document ID:  
1280090FAE614851AC0E5535AA526AE3



Det gjøres regelmessig målinger mot relevante markeder for å sikre at den totale kompensasjonen er konkurransedyktig, men ikke ledende.

## Grunnlønn

Grunnlønnen skal normalt være hovedelementet i ledernes lønn. Den vurderes en gang i året.

## Faste naturallytelser

Ledende ansatte vil normalt tildeles naturallytelser som er vanlige for sammenlignbare stillinger, slik som kommunikasjon, avis og bil. Det gjelder ingen særskilte begrensninger for hvilke naturallytelser som kan avtales.

## Pensjonsordninger

Ledende ansatte skal normalt ha pensjonsordninger som sikrer dem en pensjonsutbetaling som står i forhold til deres lønnsnivå. I hovedsak oppfylles dette ved medlemskap i KONGSBERGs kollektive hovedpensjonsordning for lønn inntil 12G.

Konsernets kollektive hovedpensjonsordning er innskuddsbasert. Konsernet innførte innskuddspensjon per 1.10.8. Arbeidstakere som var 52 år eller eldre på konverteringstidspunktet ble stående i en lukket ytelsesplan. Innskuddene er 5 % av lønn fra 0G til 7.1G og 11 % av lønn fra 7.1G til 12G. Spareprofilene ble besluttet endret fra 1.11.21. Midlene kan valgfritt investeres på ett av tre spareprofiler med henholdsvis 50, 80 og 100 % aksjeandel med enten aktiv eller index forvaltning og med eller uten nedvekting fra 57 år.

KONGSBERG inngår ikke tidligpensjonsavtaler for ledende ansatte, men ledende ansatte som hadde slike ordninger før 1.10.15 fikk dette videreført.

Ingen av de ledende ansatte i Kongsberg Digital har avtale om tidligpensjon. Leder i Kongsberg Digital har en innskuddsbasert pensjonsordning på 30 % for den delen av lønnen som overstiger 12G. Oppsparte midler, inkludert avkastning, utbetales ved pensjonsalder eller ved avslutning av arbeidsforhold. Resterende medlemmer av ledelsen i Kongsberg Digital har en innskuddsbasert pensjonsordning på linje med de generelle ordningene i KONGSBERG.

## Langtidsinsentiv (LTI)

Fra og med 2012 innførte styret en LTI-ordning for konsernsjef og øvrig konsernledelse. Fra og med 2018 ble LTI-ordningen ytterligere utvidet til å omfatte ledergruppene i forretningsområdene, samt noen nøkkelstillinger. Begrunnelsen for ordningen er å være konkurransedyktig med sammenlignbare selskaper og i tillegg skape langtidsinsentiver for ledere i KONGSBERG.

LTI er en insentiv-ordning for ledende personer hvor deltageren mottar, når visse kriterier er oppfylt, aksjer for en % av den ledende personens lønn etter fratrukk for skatt.

LTI-ordningen utgjør maksimalt 30 % av grunnlønn for konsernsjefen og 25 % for øvrige i konsernledelsen, 15 % for ledergruppene i forretningsområdene og 10 % for enkelte nøkkelstillinger.

Kriteriene for oppnåelse av LTI er at hvis EBIT er større enn 0 kvalifiserer det til 1/2 av maksimal tildeling, hvis ROACE er lik eller større enn 10 % gir det ytterligere 1/2 av maksimal tildeling. Deltakerne i ordningen vil være forpliktet til å investere nettobeløpet etter skatt i KONGSBERG-aksjer. Disse kjøpes i markedet og eies med en bindingstid på tre år. Deltakere som på eget initiativ slutter i selskapet vil, for aksjer som ikke oppfyller treårskravet, måtte tilbakebetale et beløp som tilsvarer aksjeverdi etter skatt på oppsigelsestidspunktet.

## Resultatavhengig del av lønn

KONGSBERGs øverste ledelse og viktigste beslutningstakere, inkludert ledelsen i Kongsberg Digital, skal på en direkte måte ha sine økonomiske interesser knyttet til utvikling og forbedring av KONGSBERG. Med dette formål vedtok styret i Kongsberg Gruppen i 2006 en resultatlønsordning som nå omfatter ca. 210 ledere. Målet med ordningen er at ledere som presterer bra over tid skal oppnå en gjennomsnittlig resultatlønn på 20–30 % av grunnlønn. Ordningen ble i 2019 justert i forhold til hvilke komponenter man måles på samtidig som resultatlønsbank ordningen ble avvirket.

Resultatlønsordningen for ledende ansatte i Kongsberg Digital for 2022 baseres på seks komponenter:

1. Recurring Revenue 15%: Lineær opptjening i intervallet MNOK 340 (actual 2021) – 450 (target)
2. Free Cash Flow 5%: Opptjenes lineært i intervallet MNOK -700 til -600 (dvs. full opptjening hvis FCF er høyere enn MNOK -600)
1. Target er MNOK -650
2. Revenue growth Kongsberg Digital 10%: 1% vekst er 1% bonus (target vekst er i underkant av 10%)



This file is sealed with a digital signature.  
The seal is a guarantee for the authenticity  
of the document.

Document ID:  
1280090FAE814851AC0E5535AA526AE3



3. Revenue growth KOG 5%: 2% vekst er 1% bonus
4. ROACE KOG 5%: KOG modell (27%-37% lineær opptjening i intervallet)
5. Personlige mål: 10% individuelt

Den individuelle komponenten oppnås ved innfrielse av individuelle mål knyttet til viktige KPI'er for den enkelte leder, som både kan være av finansiell og ikke-finansiell art. Den individuelle komponenten kan maksimalt utgjøre 10 %.

Kongsberg Digital har også resultatavhengig lønn for enkelte mellomledere, nøkkelpersonell og selgere som er knyttet til operasjonell og finansiell måloppnåelse.

Resultatlønsordningen gir ikke grunnlag for pensjon. Resultatlønsordningen vurderes årlig av kompensasjonsutvalget og styret for å påse at den virker etter hensikten og sikre at nødvendige justeringer foretas.

Ved gjennomføring av spesielle, store prosjekter, krevende snuoperasjoner og oppkjøp som forutsetter kortsiktig tilbakegang i resultat samt større strategiske satsinger vil individuelle avtaler kunne inngås med konsernsjef. I slike tilfeller vil ordinær ordning for resultatlønn falle bort og erstattes av en separat avtale begrenset oppad til 40 % av grunnlønn.

#### Godtgjørelse som er knyttet til aksjer eller utviklingen av aksjekursen

Ledende ansatte har mulighet til å delta fullt ut i KONGSBERGs rabatterte aksjespareordning på samme vilkår som for alle ansatte i konsernet. KONGSBERG har ingen ordning for tildeling av aksjeopsjoner eller andre instrumenter knyttet til selskapets aksjer. Det er ingen planer om å innføre slike ordninger.

#### Sluttvederlagsordninger

For å ivareta KONGSBERGs behov for til enhver tid å sikre at sammensetningen av ledere er i overensstemmelse med virksomhetens behov er det inngått og kan inngås avtaler om sluttvederlagsordninger. Sluttvederlagsordninger er søkt utformet slik at de vil oppfattes som akseptable internt og eksternt og gir for avtaler inngått fra 2011 ikke rett til sluttvederlag som i verdi overstiger lønn og godtgjørelser i mer enn seks måneder. Denne ordningen er videreført i 2022. Det er inngått slike avtaler for medlemmene i konsernledelsen innenfor rammen av arbeidsmiljøloven.



This file is sealed with a digital signature.  
The seal is a guarantee for the authenticity  
of the document.

Document ID:  
1280090FAE614851AC0E5535AA526AE3



## Note 28 Godtgjørelse til ledelsen

Godtgjørelse til konserndirektør og styret for 2022, 2021 og 2020<sup>1</sup>

Beløp i TNOK	År	Utbetalt lønn inkl. ferie-penger	Andre	Opptjent	Opptjent	Årets pensjons-opp-tjening	Utbetalt langtidspensjons-incentiv plan (LTI) <sup>5)</sup>	Utbetalt pensjonsrettighet for lønn over 12G	Aksjer	Totalt antall aksjer i KONGSBERG inkl. LTI per 31.12.	
			fordeler	berettet i regnskapsåret <sup>2)</sup>	langtidspensjonsincentiv plan (LTI) <sup>3)</sup>				resultatavhengig lønn i regnskapsåret <sup>4)</sup>		ervert i regnskapsåret tilknyttet LTI-ordningen
Shane McArdle, Adm. Direktør, Kongsberg Digital (1.9-31.12.2022), Vice President Digital Energy (1.9.2020-31.8.2022)	2022	2 548	313		1 271	98			-	486	1 017
	2021	1 742	171	25	674	94	263		-	223	501
	1.9-31.12.2020	500	58	-	240	38	85		-	-	-
Hege Skryseth, Adm. Direktør, Kongsberg Digital	1.1-31.8.2022	2 316	140			60 <sup>6)</sup>		3 924	-	1 228	-
	2021	2 742	221	565	1 021	962	665		121	1 920	16 824
	2020	2 646	211	476	1 236	709	644		191	1 887	14 416

Styrets leder Thomas Borgen og styremedlem Mimi Berdal har i perioden 1.4.22-31.12.2022 mottatt henholdsvis NOK 375 tusen og NOK 255 tusen. Begge tiltrådte 1. april 2022. Resterende styremedlemmene er ansatt i KONGSBERG Gruppen ASA og har ikke særskilte godtgjørelser for styrevervene i Kongsberg Digital.

1) Godtgjørelse og andre fordeler er basert på deres periode som ansatt i konsernledelsen.

2) Andre fordeler enn kontanter gjelder kostnadsfritt rabatt på aksjer gitt i forbindelse med aksjeprogrammet gitt til alle ansatte, kommunikasjon, bilordninger og kompensasjon for skattepliktig del av pensjon og forsikringer, samt andre trekkpliktige ytelser.

3) Opptjent LTI inkludert skattekompensasjon er regnskapsmessig periodisert lineært over 3 år siden aksjene kan disponeres fritt først etter 3 år.

4) Opptjent resultatavhengig lønn (STI) i regnskapsåret. Utbetales når regnskapet for det angjeldende år er godkjent av styret.

5) LTI med skattekompensasjon for utbetaling påfølgende år, hvor nettobeløp skal investeres i KONGSBERG aksjer.

6) Innskuddsbasert driftspensjonsordning for lønn over 12G med 30 %.



This file is sealed with a digital signature. The seal is a guarantee for the authenticity of the document.

Document ID:  
1280090FAE614851AC0E5535AA526AE3



## Note 29 Godtgjørelse til revisor

TNOK	2022			2021			2020			Sum		
	Mor-selskap	Datter-selskaper i Norge	Datter-selskaper i utlandet	Mor-selskap	Datter-selskaper i Norge	Datter-selskaper i utlandet	Mor-selskap	Datter-selskaper i Norge	Datter-selskaper i utlandet			
<i>Konsernrevisor EY</i>												
Lovpålagt revisjon	385	406	730	1521	190	390	520	1100	-	441	200	641
Andre attestasjonstjenester	50	30	-	80	22	10	-	32	-	30	-	30
Andre tjenester utenfor revisjonen	-	-	-	-	100	-	-	100	-	133	-	133
<b>Sum honorar EY</b>	<b>435</b>	<b>436</b>	<b>730</b>	<b>1601</b>	<b>312</b>	<b>400</b>	<b>520</b>	<b>1232</b>	<b>-</b>	<b>604</b>	<b>200</b>	<b>804</b>
<i>Andre revisorer</i>												
Revisjonshonorar	-	-	623	623	-	116	116	-	-	160	160	-

## Note 30 Oversikt over konsernselskaper

Følgende selskaper er konsolidert:

Selskapsnavn	Hjemland	Eierandel 31.12.22	Eierandel 31.12.21	Eierandel 31.12.20
Kongsberg Digital Holding ASA	Norge	100	-	-
Kongsberg Digital AS	Norge	100	100	100
Coach Solutions ApS	Danmark	100	100	-
Kongsberg Digital Simulation Ltd.	Canada	100	100	100
Kongsberg Digital Simulation Inc.	USA	100	100	100
Kongsberg Digital Inc.	USA	100	100	100
Kongsberg Digital Private Ltd.	India	100	100	100
Kongsberg Digital Software & Services Private Ltd.	India	100	100	100
Kongsberg Digital Pte. Ltd.	Singapore	100	100	-
Kongsberg Digital Technology Service (Beijing) Co., Ltd	Kina	100	100	-
Interconsult Bulgaria Ltd.	Bulgaria	100	-	-
Visavi Technology AS	Norge	100	-	-



This file is sealed with a digital signature. The seal is a guarantee for the authenticity of the document.

Document ID:  
1280090FAE614851AC0E5535AA526AE3

## Note 31 Transaksjoner med nærstående parter

Mellomværende med selskaper i Kongsberg Gruppen

KDI er et underkonsern i konsernet KONGSBERG. Alle selskaper i KONGSBERG er derfor nærstående parter til KDI.

Følgende oversikt viser transaksjoner og mellomværende med nærstående parter i KONGSBERG:

### Transaksjoner

<i>MNOK</i>	2022	2021	2020
Inntekter	111	84	118
Varekjøp	4	10	4
Andre kostnader	118	92	46
Finansinntekter	1	-	-
Finanskostnader	-	4	5

### Mellomværende

<i>MNOK</i>	31.12.22	31.12.21	31.12.20
Kundefordringer	35	25	26
Andre fordringer	-	-	14
Konsernkontoordning	-	169	10
<b>Sum kortsiktige fordringer</b>	<b>35</b>	<b>194</b>	<b>50</b>
Langsiktig leasingforpliktelse	79	89	60
<b>Sum langsiktige forpliktelser</b>	<b>79</b>	<b>89</b>	<b>60</b>
Leverandørgjeld	30	20	17
Kortsiktig leasingforpliktelse	14	13	12
Konsernkontoordning	316	-	88
<b>Sum kortsiktige forpliktelser</b>	<b>360</b>	<b>33</b>	<b>118</b>

### Staten som største eier i KONGSBERG

Staten ved Nærings- og fiskeridepartementet er KONGSBERGs største eier (50,004 % av aksjene i Kongsberg Gruppen ASA). Selskaper som eies av staten anses derfor som nærstående av Kongsberg Digital.

Kongsberg Digital's tilgodehavende overfor statlige kunder er MNOK 6,6 per 31.12.22, mens gjeldsposter overfor statlige leverandører utgjør MNOK 0,1 per 31.12.22.

Kongsberg Digital har i 2022 fakturert statlige kunder med MNOK 55,3. Varer og tjenester kjøpt fra statlige leverandører i 2022 utgjør MNOK 0,9.

### Transaksjoner med tilknyttede selskap

Kongsberg Digital's kundefordringer mot tilknyttede selskap er MNOK 0,2 per 31.12.22, mens leverandørgjeld utgjør MNOK 0,0 per 31.12.22.

Kongsberg Digital har i 2022 fakturert tilknyttede selskap med MNOK 0,8. Varer og tjenester kjøpt fra tilknyttede selskaper i 2022 utgjør MNOK 5,9.



This file is sealed with a digital signature.  
The seal is a guarantee for the authenticity  
of the document.

Document ID:  
1280090FAE814851AC0E5535AA526AE3

## Note 32 Oppkjøp 2022

### InterConsult Bulgaria Ltd.

30. juni 2022 signerte Kongsberg Digital avtale om kjøp av InterConsult Bulgaria Ltd. og oppkjøpet ble fullført samme dag.

Selskapet er et privateid bulgarsk softwareutviklingselskap med 145 ansatte. Oppkjøpet vil sikre Kongsberg Digital AS tilgang til et team meget kompetente utviklere, og en base for videre rekruttering i fremtiden. Å sikre disse ressursene er strategisk viktig for å møte kundens forventninger og den videre utviklingen mot å ta en ledende posisjon innen både Kognitwin, Maritime Simulation, Vessel Insight og SiteCom.

Partene er enige om en enterprisepålyst verdi på kontant og gjeldfri basis med normalisert arbeidskapital som vil kompenseres for. Merverdier i oppkjøpet er allokert til Goodwill.

På overtakelsestidspunktet betaler Kongsberg Digital AS for 5 % av aksjene fastsatt etter selskapsverdi, med utsatt betaling for resterende. Avtalen har også en earn-out som forfaller til betaling for resterende. Avtalen har også en earn-out som forfaller til betaling over de neste to årene hvis vilkårene oppfylles.

Forventet merverdiallokering ved oppkjøp av InterConsult Bulgaria Ltd.

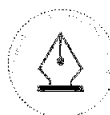
MNOK	Bokført verdi før oppkjøp	Justering virkelig verdi	Innregnede verdier ved overtagelse
Teknologi	1	-	1
Sum immaterielle eiendeler eksklusive goodwill	1	-	1
Omløpsmidler eksklusive betalingsmidler	20	-	20
Betalingsmidler	6	-	6
Sum totale eiendeler eksklusive goodwill	27	-	27
Andre kortsiktige forpliktelser og avsetninger	(14)	-	(14)
Sum totale forpliktelser	(14)	-	(14)
<b>Netto identifiserbare eiendeler og forpliktelser</b>	<b>13</b>	<b>-</b>	<b>14</b>
Goodwill på oppkjøpstidspunktet	-	94	94
Forventet vederlag	-	-	107
Betalingsmidler overtatt	-	(6)	(6)
Forventet netto utgående kontantstrøm	-	-	102
Utsatt forventet betaling av vederlag	-	-	51
Netto utgående kontantstrøm på oppkjøpstidspunktet	-	-	51

### Visavi Technology AS

14. November signerte Kongsberg Digital avtale om kjøp av 100 % av aksjene i det norske selskapet Visavi Technology AS. Oppkjøpet ble fullført samme dag.

Selskapet er et privateid norsk softwareelskap med 21 ansatte. Hovedkontoret er i Lysaker. I tillegg har selskapet et teknologisenter i Sarpsborg. Visavi har utviklet software som fokuserer på integrering og visualisering av data som støtter daglig planlegging og utførelse av arbeid i tungindustrien. Softwaren er komplementær til Kongsberg Digitals digitale tvilling.

Partene er enige om en enterprisepålyst verdi på MNOK 25 fratrukket arbeidskapital og gjeld. Kjøpsprisen er MNOK 8,6 og merverdier på MNOK 5,7 er allokert til goodwill.



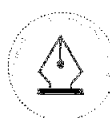
This file is sealed with a digital signature. The seal is a guarantee for the authenticity of the document.

Document ID:  
1280090FAE614851AC0E5535AA526AE3



Endelig merverdiallokering ved oppkjøp av Visavi Technology AS

MNOK	Bokført verdi før oppkjøp	Justering virkelig verdi	Innregnede verdier ved overtagelse
Teknologi	20	-	20
<b>Sum immaterielle eiendeler eksklusive goodwill</b>	<b>20</b>	<b>-</b>	<b>20</b>
Omløpsmidler eksklusive betalingsmidler	2	-	2
Betalingsmidler	2	-	2
<b>Sum totale eiendeler eksklusive goodwill</b>	<b>24</b>	<b>-</b>	<b>24</b>
Andre kortsiktige forpliktelser og avsetninger	(21)	-	(21)
<b>Sum totale forpliktelser</b>	<b>(21)</b>	<b>-</b>	<b>(21)</b>
<b>Netto identifiserbare eiendeler og forpliktelser</b>	<b>3</b>	<b>-</b>	<b>3</b>
Goodwill på oppkjøpstidspunktet	-	6	6
Vederlag	3	6	9
Betalingsmidler overtatt	-	-	(2)
<b>Netto utgående kontantstrøm på oppkjøpet</b>	<b>-</b>	<b>-</b>	<b>7</b>



This file is sealed with a digital signature.  
The seal is a guarantee for the authenticity  
of the document.

Document ID:  
1280090FAE614851AC0E5535AA526AE3

## Note 34 Definisjoner & forkortelser

### Definisjoner

Kongsberg Digital benytter begreper i konsernregnskapet som ikke er forankret i regnskapsstandarder etter IFRS. Nedenfor følger våre definisjoner og forklaringer til disse begrepene.

*EBITDA* og *EBIT* anses av Kongsberg Digital å være normale begreper i regnskapssammenheng, men som IFRS ikke behandler i sine regnskapsstandarder. *EBITDA* er en forkortelse for «Earnings Before Interest, Taxes, Depreciation and Amortisation» (resultat før finansposter, skatt, avskrivning og amortisering). *EBIT* er en forkortelse for «Earnings Before Interest and Taxes». Kongsberg Digital benytter *EBITDA* og *EBIT* i resultatregnskapet som summeringslinje for andre regnskapslinjer.

*Recurring revenues*: Konsernet selger softwareløsninger og -tjenester gjennom subscription og leasemodeller hvor kunden mottar tilgang til tjenester og software eid av konsernet eller tredjepart. Videre har konsernet inntekter fra vedlikehold og kundestøtte på softwareløsningene. *Recurring revenues* består av inntekter fra Software as a Service inntekter, Software Leases og Software Maintenance & User Support.

KONGSBERG er konsernet som Kongsberg Digital konsern er en del av. KONGSBERG består av forretningsområdene Kongsberg Maritime, Kongsberg Defence & Aerospace og øvrig virksomhet som inkluderer Kongsberg Digital. Morselskapet i konsernet er Kongsberg Gruppen ASA som er et allmennaksjeselskap som har sitt hovedkontor på Kongsberg, Norge. Morselskapets aksjer er notert på børs. Kongsberg Gruppen ASA er ultimate morselskap i Kongsberg Digital konsernet.

## Note 35 Hendelser etter balansedagens utløp

Det er ingen hendelser etter balansedagen som har vesentlig innvirkning på regnskapet.



This file is sealed with a digital signature.  
The seal is a guarantee for the authenticity  
of the document.

Document ID:  
1280090FAE614851AC0E5535AA526AE3



KONGSBERG

# ÅRSREGNSKAP KONGSBERG DIGITAL HOLDING ASA 2022

kongsberg.com



This file is sealed with a digital signature.  
The seal is a guarantee for the authenticity  
of the document.

Document ID:  
1280090FAE814851AC0E5535AA526AE3



## Oppstilling over totalresultat

KONGSBERG DIGITAL HOLDING ASA

<i>TNOK</i>	<i>Note</i>	<i>2022</i>	<i>2021</i>
Personalkostnader	2	-	-
Andre driftskostnader		404	54
<b>Driftsresultat før avskrivninger og amortiseringer (EBITDA)</b>		<b>404</b>	<b>54</b>
Nedskrivninger immaterielle eiendeler			
<b>Driftsresultat (EBIT)</b>		<b>404</b>	<b>54</b>
Finansinntekter		18	1
Finanskostnader		21	12
<b>Netto finansposter</b>		<b>(3)</b>	<b>(11)</b>
<b>Resultat før skatt</b>		<b>(407)</b>	<b>(65)</b>
Skattekostnad	3	(90)	(19)
<b>Resultat etter skatt/totalresultat</b>		<b>(317)</b>	<b>(46)</b>
Overføringer og disponeringer			
Overføring annen innskutt egenkapital	8	(317)	(46)



This file is sealed with a digital signature.  
The seal is a guarantee for the authenticity  
of the document.

Document ID:  
1280090FAE814851AC0E5535AA526AE3



## Oppstilling over finansiell stilling per 31.12

KONGSBERG DIGITAL HOLDING ASA

<i>TNOK</i>	<i>Note</i>	<i>2022</i>	<i>2021</i>
<b>Eiendeler</b>			
<i>Finansielle anleggsmidler</i>			
Investeringer i datterselskap	4	439 962	439 962
Andre fordringer		39	
<b>Sum finansielle anleggsmidler</b>		<b>440 000</b>	<b>439 962</b>
<b>Sum anleggsmidler</b>		<b>440 000</b>	<b>439 962</b>
<i>Omløpsmidler</i>			
Andre kortsiktige fordringer	5	407	85
<b>Sum fordringer</b>		<b>407</b>	<b>85</b>
Betalingsmidler	6	781	999
<b>Sum omløpsmidler</b>		<b>1 188</b>	<b>1 084</b>
<b>Sum eiendeler</b>		<b>441 188</b>	<b>441 045</b>
<b>Egenkapital, forpliktelser og avsetninger</b>			
<i>Egenkapital</i>			
Aksjekapital	7, 8	10 000	10 000
Overkurs	8	430 972	430 972
Annen innskutt egenkapital	8	20	20
<b>Sum innskutt egenkapital</b>		<b>440 992</b>	<b>440 992</b>
<b>Sum egenkapital</b>	8	<b>440 992</b>	<b>440 992</b>
<i>Kortsiktige forpliktelser</i>			
Leverandørgjeld	5	195	52
Annen kortsiktig gjeld		1	1
<b>Sum kortsiktige forpliktelser</b>		<b>196</b>	<b>54</b>
<b>Sum forpliktelser</b>		<b>196</b>	<b>54</b>
<b>Sum egenkapital og forpliktelser</b>		<b>441 188</b>	<b>441 045</b>

Lysaker, 2. juni 2023

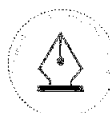
Thomas Fredrick Borgen  
Styrets leder

Mimi Kristine Bærdal  
Styremedlem

Christian Karde  
Styremedlem

Gyrid Skalleberg Ingerø  
Styremedlem

Shane McArdle  
Adm. Direktør



This file is sealed with a digital signature.  
The seal is a guarantee for the authenticity  
of the document.

Document ID:  
1280090FAE614851AC0E5535AA526AE3



## Kontantstrømpoppstilling

KONGSBERG DIGITAL HOLDING ASA

<i>TNOK</i>	<i>Note</i>	<i>2022</i>	<i>2021</i>
<i>Kontantstrøm fra driftsaktiviteter</i>			
Resultat etter skattekostnad		(317)	(46)
Skattekostnad	3	(90)	(19)
Endring i tidsavgrensningsposter		104	54
<b>Netto kontantstrøm fra driftsaktiviteter</b>		<b>(303)</b>	<b>(11)</b>
<i>Kontantstrøm fra finansieringsaktiviteter</i>			
Innbetaling ved stiftelse og kapitalutvidelser	8	-	1 030
Stiftelseskostnader	8	85	(20)
<b>Netto kontantstrøm fra finansieringsaktiviteter</b>		<b>85</b>	<b>1 010</b>
<b>Sum kontantstrøm</b>		<b>(218)</b>	<b>999</b>
Netto endring betalingsmidler		(218)	999
Betalingsmidler ved begynnelsen av året		999	-
Betalingsmidler ved periodens slutt	8	781	999



This file is sealed with a digital signature.  
The seal is a guarantee for the authenticity  
of the document.

Document ID:  
1280090FAE614851AC0E5535AA526AE3

## Note 1 Regnskapsprinsipper

Årsregnskapet for Kongsberg Digital Holding ASA er avlagt i samsvar med regnskapslovens bestemmelser og god regnskapsskikk i Norge. Forskrift av 2014 om forenklet IFRS i henhold til Regnskapslovens § 3-9 er anvendt.

Det er utarbeidet konsernregnskap for Kongsberg Digital Holding ASA og datterselskaper. Konsernet inngår også i konsernet Kongsberg Gruppen ASA.

Selskapet overtok i 2021 alle aksjene i Kongsberg Digital AS fra morselskapet Kongsberg Gruppen ASA som tingsinnskudd ved kapitalutvidelse.

Regnskapet er avlagt etter prinsippet om historisk kost. Regnskapet er presentert i norske kroner (NOK), og alle tall er rundet av til nærmeste hele tusen bortsett fra der hvor annet er angitt.

### Datterselskaper

Datterselskaper vurderes etter kostmetoden i selskapsregnskapet. Investeringen er vurdert til anskaffelseskost fratrukket eventuelle nedskrivninger. Det er foretatt nedskrivning til virkelig verdi når verdifall skyldes årsaker som ikke kan antas å være forbigående og det må anses nødvendig etter god regnskapsskikk. Nedskrivninger reverseres når grunnlaget for nedskrivning ikke lenger er til stede.

### Klassifisering og vurdering av balanseposter

Omløpsmidler og kortsiktig gjeld omfatter poster som forfaller til betaling innen ett år etter anskaffelsestidspunktet. Øvrige poster er klassifisert som anleggsmidler/langsiktig gjeld. Omløpsmidler vurderes til laveste av anskaffelseskost og virkelig verdi. Kortsiktig gjeld balanseføres til nominelt beløp på opptakstidspunktet. Anleggsmidler vurderes til anskaffelseskost med fradrag for avskrivninger, men nedskrives til virkelig verdi ved verdifall som ikke forventes å være forbigående. Langsiktig gjeld balanseføres til nominelt beløp på etableringstidspunktet.

### Valuta

Pengeposter i utenlandsk valuta er vurdert til kursen ved regnskapsårets slutt. Gevinster og tap knyttet til poster i utenlandsk valuta og som er en del av varekretsløpet, inngår i driftsresultatet. Øvrige gevinster og tap knyttet til poster i utenlandsk valuta er klassifisert som finansinntekter eller -kostnader.

### Skatt

Skattekostnaden i resultatregnskapet omfatter både periodens betalbare skatt og endring i utsatt skatt. Utsatt skatt er beregnet med 22 % på grunnlag av de midlertidige forskjeller som eksisterer mellom regnskapsmessige og skattemessige verdier, samt skattemessig underskudd til fremføring ved utgangen av regnskapsåret. Skatteøkende og skattereduserende midlertidige forskjeller som reverserer eller kan reverseres i samme periode, er utlignet. Netto utsatt skattefordel balanseføres i den grad det er sannsynlig at denne kan bli nyttigjort.

### Kontantstrømsoppstilling

Kontantstrømsoppstillingen er utarbeidet etter den indirekte metode. Betalingsmidler omfatter kontanter, bankinnskudd og andre kortsiktige likvide investeringer.



This file is sealed with a digital signature.  
The seal is a guarantee for the authenticity  
of the document.

Document ID:  
1280090FAE614851AC0E5535AA526AE3



## Note 2 Lønnskostnader, antall ansatte, lån til ansatte og godtgjørelse revisor

Selskapet har ingen ansatte.

Konsernledelsen i Kongsberg Digital har gjennom 2022 vært ansatt i datterselskapet Kongsberg Digital AS. Lønn og godtgjørelser til ledende ansatte og styre vises i note 28 i konsernregnskapet.

Selskapet er ikke pliktig til å ha tjenestepensjonsordning.

Godtgjørelse til revisor er fordelt på følgende:	2022	2021
Andre tjenester	63	52

Merverdiavgift er inkludert i revisjonshonoraret.

## Note 3 Skatt

Skattekostnad

<i>TNOK</i>	2022	2021
Endring i utsatt skatt	(90)	(19)
Skattekostnad	(90)	(19)

Beregning av årets skattegrunnlag

<i>TNOK</i>	2022	2021
Resultat før skatt	(407)	(65)
Permanente forskjeller	-	(20)
Årets skattegrunnlag	(407)	(85)
Mottatt konsernbidrag	407	85

Selskapet har ingen midlertidige forskjeller i regnskaps- og skattemessige verdier.



This file is sealed with a digital signature.  
The seal is a guarantee for the authenticity  
of the document.

Document ID:  
1280090FAE614851AC0E5535AA526AE3



## Note 4 Datterselskap

Datterselskap

*TNOK*

<i>Selskap</i>	<i>Kontor</i>	<i>Eierandel</i>	<i>Resultat før skatt</i>	<i>Egenkapital pr. 31.12</i>	<i>Bokført verdi pr. 31.12</i>
Kongsberg Digital AS	Bærum, Norge	100%	(425 472)	766 217	439 962

Selskapet overtok i 2021 alle aksjene i Kongsberg Digital AS fra morselskapet Kongsberg Gruppen ASA som tingsinnskudd ved kapitalutvidelse med kontinuitet i verdiene fra morselskapets selskapsregnskap.

## Note 5 Mellomværende med selskap i samme konsern

Mellomværende

*TNOK*

*31.12.22* *31.12.2021*

*Fordring*

Konsernbidrag

407

85

*Gjeld*

Leverandørgjeld

195

52

## Note 6 Bankinnskudd

Selskapet har ikke bundne bankinnskudd.



This file is sealed with a digital signature.  
The seal is a guarantee for the authenticity  
of the document.

Document ID:  
1280090FAE614851AC0E5535AA526AE3



## Note 7 Aksjekapital og aksjonærinformasjon

Aksjekapitalen består per 31.12.22 av 1 000 aksjer, hver pålydende NOK 10 000.

Total aksjekapital er MNOK 10. Kongsberg Digital Holding ASA ble stiftet i 2021.

Oversikt over aksjeeierne per 31.12.22

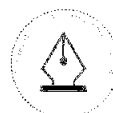
<i>Aksjeeiere</i>	<i>Antall aksjer</i>	<i>Eierandel</i>	<i>Stemmeandel</i>
Kongsberg Gruppen ASA	1 000	100%	100%

## Note 8 Egenkapital

<i>TNOK</i>	<i>Note</i>	<i>Aksje- kapital</i>	<i>Overkurs</i>	<i>Annen innskutt egenkapital</i>	<i>Sum egen- kapital</i>
Egenkapital per 1.1.22		10 000	430 972	20	440 992
Totalresultat		-	-	(317)	(317)
Mottatt konsernbidrag		-	-	317	317
Egenkapital per 31.12.22		10 000	430 972	20	440 992

## Note 9 Hendelser etter balansedagen

Styret er ikke kjent med hendelser etter balansedagen som har vesentlig innvirkning på regnskapet.



This file is sealed with a digital signature.  
The seal is a guarantee for the authenticity  
of the document.

Document ID:  
1280090FAE614851AC0E5535AA526AE3