



ÅRSREGNSKAPET FOR REGNSKAPSÅRET 2022 - GENERELL INFORMASJON

Enheten

Organisasjonsnummer: 926 861 182
Organisasjonsform: Aksjeselskap
Foretaksnavn: SYSTEMBYGG1 AS
Forretningsadresse: Ramstadveien 2
1850 MYSEN

Regnskapsår

Årsregnskapets periode: 01.01.2022 - 31.12.2022

Konsern

Morselskap i konsern: Nei

Regnskapsregler

Regler for små foretak benyttet: Ja
Benyttet ved utarbeidelsen av årsregnskapet til selskapet: Regnskapslovens alminnelige regler

Årsregnskapet fastsatt av kompetent organ

Bekreftet av representant for selskapet: Per Håkon Jacobsen
Dato for fastsettelse av årsregnskapet: 30.06.2023

Grunnlag for avgivelse

År 2022: Årsregnskapet er elektronisk innlevert
År 2021: Tall er hentet fra elektronisk innlevert årsregnskap fra 2022

Det er ikke krav til at årsregnskapet m.v. som sendes til Regnskapsregisteret er undertegnet. Kontrollen på at dette er utført ligger hos revisor/enhetens øverste organ. Sikkerheten ivaretas ved at innsender har rolle/rettighet for innsending av årsregnskapet via Altinn, og ved at det bekreftes at årsregnskapet er fastsatt av kompetent organ.

Brønnøysundregistrene, 28.07.2024



Resultatregnskap

Beløp i: NOK	Note	2022	2021
RESULTATREGNSKAP			
Inntekter			
Salgsinntekt		12 692 059	5 029 454
Annen driftsinntekt			85 000
Sum inntekter		12 692 059	5 114 454
Kostnader			
Endring i beholdning av varer under tilvirkning og ferdig tilvirkede varer		-63 301	-86 856
Varekostnad		5 503 270	2 540 538
Lønnskostnad	1	4 773 095	1 790 419
Avskrivning av driftsmidler og immaterielle eiendeler	2	82 873	17 093
Annen driftskostnad		1 751 088	748 121
Sum kostnader		12 047 026	5 009 314
Driftsresultat		645 033	105 140
Finansinntekter og finanskostnader			
Annen renteinntekt		1 283	98
Sum finansinntekter		1 283	98
Annen rentekostnad		7 508	7 347
Annen finanskostnad		8 501	
Sum finanskostnader		16 009	7 347
Netto finans		-14 726	-7 249
Ordinært resultat før skattekostnad		630 307	97 891
Skattekostnad på resultat	3	151 238	20 310
Ordinært resultat etter skattekostnad		479 069	77 581
Årsresultat	4	479 069	77 581
Årsresultat etter minoritetsinteresser		479 069	77 581
Totalresultat		479 069	77 581



Resultatregnskap

Beløp i: NOK	Note	2022	2021
Overføringer og disponeringer			
Avsatt til annen egenkapital		479 069	77 581
Sum overføringer og disponeringer		479 069	77 581



Balanse

Beløp i: NOK	Note	2022	2021
BALANSE - EIENDELER			
Anleggsmidler			
Immaterielle eiendeler			
Utsatt skattefordel	3		
Varige driftsmidler			
Tomter, bygninger o.a. fast eiendom	2		
Maskiner og anlegg	2	1 041 367	133 531
Skip og flytende installasjoner	2		
Driftsløsøre, inventar o.a. utstyr	2	11 883	15 448
Sum varige driftsmidler	2	1 053 250	148 979
Finansielle anleggsmidler			
Andre langsiktige fordringer		82 800	
Sum finansielle anleggsmidler		82 800	
Sum anleggsmidler		1 136 050	148 979
Omløpsmidler			
Varer			
Sum varer		150 157	86 856
Fordringer			
Kundefordringer		1 982 168	1 486 078
Andre kortsiktige fordringer		76 347	50 825
Sum fordringer		2 058 515	1 536 903
Bankinnskudd, kontanter og lignende			
Bankinnskudd, kontanter o.l.		120 023	165 183
Sum bankinnskudd, kontanter og lignende		120 023	165 183
Sum omløpsmidler		2 328 695	1 788 942
SUM EIENDELER		3 464 745	1 937 921



Balanse

Beløp i: NOK	Note	2022	2021
BALANSE - EGENKAPITAL OG GJELD			
Egenkapital			
Innskutt egenkapital			
Aksjekapital	5	100 000	100 000
Beholdning av egne aksjer	5		
Sum innskutt egenkapital		100 000	100 000
Opptjent egenkapital			
Annen egenkapital		556 650	77 581
Sum opptjent egenkapital		556 650	77 581
Sum egenkapital	4	656 650	177 581
Gjeld			
Langsiktig gjeld			
Utsatt skatt	3	60 957	11 577
Sum avsetninger for forpliktelser		60 957	11 577
Annen langsiktig gjeld			
Konvertible lån	6		
Obligasjonslån	6		
Gjeld til kredittinstitusjoner	6	590 760	-51 538
Langsiktig konserngjeld	6	67 795	517 795
Sum annen langsiktig gjeld	6	658 555	466 257
Sum langsiktig gjeld		719 512	477 834
Kortsiktig gjeld			
Gjeld til kredittinstitusjoner		1	
Leverandørgjeld		648 581	632 218
Betalbar skatt	3	101 858	8 733
Skyldig offentlige avgifter		640 396	407 934
Annen kortsiktig gjeld		697 748	233 622
Sum kortsiktig gjeld		2 088 583	1 282 507
Sum gjeld		2 808 095	1 760 341
SUM EGENKAPITAL OG GJELD		3 464 745	1 937 921



Balanse

Beløp i: NOK	Note	2022	2021
---------------------	-------------	-------------	-------------



Brønnøysundregistrene

ÅRSREGNSKAP FOR REGNSKAPSÅRET 2022 - GENERELL INFORMASJON

Journalnummer: 2023 668041

Enheten

Organisasjonsnummer: 926 861 182
Organisasjonsform: Aksjeselskap
Foretaksnavn: SYSTEMBYGG1 AS
Forretningsadresse: Ramstadveien 2
1850 MYSEN

Regnskapsår

Årsregnskapets periode: 01.01.2022 - 31.12.2022

Konsern

Morselskap i konsern: Nei

Regnskapsregler

Regler for små foretak benyttet: Ja
Benyttet ved utarbeidelsen av
årsregnskapet til selskapet: Regnskapslovens alminnelige regler

Årsregnskapet fastsatt av kompetent organ

Bekreftet av representant for selskapet: Per Håkon Jacobsen
Dato for fastsettelse av årsregnskapet: 30.06.2023

Revisjon

Selskapet har besluttet at årsregnskapet
ikke skal revideres: Ja

Grunnlag for avgivelse

År 2022: Årsregnskap er elektronisk innlevert.
År 2021: Tall er hentet fra elektronisk innlevert årsregnskap fra 2022.

Det er ikke krav til at årsregnskapet m.v. som sendes til Regnskapsregisteret er undertegnet. Kontrollen på at dette er utført ligger hos revisor/enhetens øverste organ. Sikkerheten ivaretas ved at innsender har rolle/rettighet for innsending av årsregnskapet via Altinn, og ved at det bekreftes at årsregnskapet er fastsatt av kompetent organ.

Brønnøysundregistrene, 31.07.2023



Organisasjonsnr: 926 861 182
SYSTEMBYGG1 AS

RESULTATREGNSKAP

Beløp i: NOK	Note	2022	2021
RESULTATREGNSKAP			
Inntekter			
Salgsinntekt		12 692 059	5 029 454
Annen driftsinntekt			85 000
Sum inntekter		12 692 059	5 114 454
Kostnader			
Endring i beholdning av varer under tilvirkning og ferdig tilvirkede varer		-63 301	-86 856
Varekostnad		5 503 270	2 540 538
Lønnskostnad	1	4 773 095	1 790 419
Avskrivning av driftsmidler og immaterielle eiendeler	2	82 873	17 093
Annen driftskostnad		1 751 088	748 121
Sum kostnader		12 047 026	5 009 314
Driftsresultat		645 033	105 140
Finansinntekter og finanskostnader			
Annen renteinntekt		1 283	98
Sum finansinntekter		1 283	98
Annen rentekostnad		7 508	7 347
Annen finanskostnad		8 501	
Sum finanskostnader		16 009	7 347
Netto finans		-14 726	-7 249
Ordinært resultat før skattekostnad			
Skattekostnad på resultat	3	151 238	20 310
Ordinært resultat etter skattekostnad		479 069	77 581
Årsresultat	4	479 069	77 581
Årsresultat etter minoritetsinteresser		479 069	77 581
Totalresultat		479 069	77 581
Overføringer og disponeringer			
Avsatt til annen egenkapital		479 069	77 581
Sum overføringer og disponeringer		479 069	77 581





Organisasjonsnr: 926 861 182
SYSTEMBYGG1 AS

BALANSE

Beløp i: NOK	Note	2022	2021
BALANSE - EIENDELER			
Anleggsmidler			
Immaterielle eiendeler			
Utsatt skattefordel	3		
Varige driftsmidler			
Tomter, bygninger o.a. fast eiendom	2		
Maskiner og anlegg	2	1 041 367	133 531
Skip og flytende installasjoner	2		
Driftsløsøre, inventar o. a. utstyr	2	11 883	15 448
Sum varige driftsmidler	2	1 053 250	148 979
Finansielle anleggsmidler			
Andre langsiktige fordringer		82 800	
Sum finansielle anleggsmidler		82 800	
Sum anleggsmidler		1 136 050	148 979
Omløpsmidler			
Varer			
Sum varer		150 157	86 856
Fordringer			
Kundefordringer		1 982 168	1 486 078
Andre kortsiktige fordringer		76 347	50 825
Sum fordringer		2 058 515	1 536 903
Bankinnskudd, kontanter og lignende			
Bankinnskudd, kontanter o. l.		120 023	165 183
Sum bankinnskudd, kontanter og lignende		120 023	165 183
Sum omløpsmidler		2 328 695	1 788 942
SUM EIENDELER		3 464 745	1 937 921

BALANSE - EGENKAPITAL OG GJELD

Egenkapital



Innskutt egenkapital			
Aksjekapital	5	100 000	100 000
Beholdning av egne aksjer	5		
Sum innskutt egenkapital		100 000	100 000
Opptjent egenkapital			
Annen egenkapital		556 650	77 581
Sum opptjent egenkapital		556 650	77 581
Sum egenkapital	4	656 650	177 581
Gjeld			
Langsiktig gjeld			
Utsatt skatt	3	60 957	11 577
Sum avsetninger for forpliktelseser		60 957	11 577
Annen langsiktig gjeld			
Konvertible lån	6		
Obligasjonslån	6		
Gjeld til kredittinstitusjoner	6	590 760	-51 538
Langsiktig konserngjeld	6	67 795	517 795
Sum annen langsiktig gjeld	6	658 555	466 257
Sum langsiktig gjeld		719 512	477 834
Kortsiktig gjeld			
Gjeld til kredittinstitusjoner			
Leverandørgjeld		648 581	632 218
Betalbar skatt	3	101 858	8 733
Skyldig offentlige avgifter		640 396	407 934
Annen kortsiktig gjeld		697 748	233 622
Sum kortsiktig gjeld		2 088 583	1 282 507
Sum gjeld		2 808 095	1 760 341
SUM EGENKAPITAL OG GJELD		3 464 745	1 937 921



Organisasjonsnr: 926 861 182
SYSTEMBYGG1 AS

NOTEOPPLYSNINGER - SELSKAP - alle poster oppgitt i hele tall

Note

Antall årsverk i regnskapsåret
8.00

Sum Beløp

Balanseført verdi 31.12. Varige driftsmidler Immaterielle eiend.

Konsernregnskap

Morselskapet sitt navn

Forretningskontor for morselskapet

Begrunnelse for at datterselskap er utelatt fra konsolideringen

Samlet beløp - tilknyttet selskap Årets Fjorårets

Samlet beløp - foretak i samme konsern Årets Fjorårets

Samlet beløp - foretak i samme konsern Årets Fjorårets

Samlet beløp - felles kontrollert virksomhet Årets Fjorårets

Pantstillelse Beløp

Beholdning av egne aksjer Antall Pålydende Andel av aksjek.



BankID Signing
Per Håkon Jacobsen
2023-07-27




Årsregnskap 2022

Systembygg1 AS

Resultatregnskap
Balanse
Noter til regnskapet



Org.nr.: 926 861 182




BankID Signing
Per Håkon Jacobsen
2023-07-27

RESULTATREGNSKAP

SYSTEMBYGG1 AS

DRIFTSINNEKTER OG DRIFTSKOSTNADER	Note	2022	2021
Salgsinntekt		12 692 059	5 029 454
Annen driftsinntekt		0	85 000
Sum driftsinntekter		12 692 059	5 114 454
Varekostnad		5 503 270	2 540 538
End. beh. varer u.tilv. og ferdigvarer		-63 301	-86 856
Lønnskostnad	1	4 773 095	1 790 419
Avskrivning av driftsmidler og immaterielle eiendeler	2	82 873	17 093
Annen driftskostnad		1 751 088	748 121
Sum driftskostnader		12 047 026	5 009 314
Driftsresultat		645 033	105 140
FINANSINNEKTER OG FINANSKOSTNADER			
Annen renteinntekt		1 283	98
Annen rentekostnad		7 508	7 347
Annen finanskostnad		8 501	0
Resultat av finansposter		-14 726	-7 249
Resultat før skattekostnad		630 307	97 891
Skattekostnad på resultat	3	151 238	20 310
Årsresultat	4	479 069	77 581
OVERFØRINGER			
Avsatt til annen egenkapital		479 069	77 581
Sum overføringer		479 069	77 581



BALANSE

SYSTEMBYGG1 AS

EIENDELER	Note	2022	2021
ANLEGGSMIDLER			
IMMATERIELLE EIENDELER			
VARIGE DRIFTSMIDLER			
Maskiner og anlegg	2	1 041 367	133 531
Driftsløsøre, inventar o.a. utstyr	2	11 883	15 448
Sum varige driftsmidler	2	1 053 250	148 979
FINANSIELLE ANLEGGSMIDLER			
Andre langsiktige fordringer		82 800	0
Sum finansielle anleggsmidler		82 800	0
Sum anleggsmidler		1 136 050	148 979
OMLØPSMIDLER			
Lager av varer og annen beholdning		150 157	86 856
FORDRINGER			
Kundefordringer		1 982 168	1 486 078
Andre kortsiktige fordringer		76 347	50 825
Sum fordringer		2 058 515	1 536 903
INVESTERINGER			
Bankinnskudd, kontanter o.l.		120 023	165 183
Sum omløpsmidler		2 328 695	1 788 942
Sum eiendeler		3 464 745	1 937 921

**BALANSE****SYSTEMBYGG1 AS**

EGENKAPITAL OG GJELD	Note	2022	2021
EGENKAPITAL			
INNSKUTT EGENKAPITAL			
Aksjekapital	5	100 000	100 000
Sum innskutt egenkapital		100 000	100 000
OPPTJENT EGENKAPITAL			
Annen egenkapital		556 650	77 581
Sum opptjent egenkapital		556 650	77 581
Sum egenkapital	4	656 650	177 581
GJELD			
AVSETNING FOR FORPLIKTELSE			
Utsatt skatt	3	60 957	11 577
Sum avsetning for forpliktelser		60 957	11 577
ANNEN LANGSIKTIG GJELD			
Gjeld til kredittinstitusjoner	6	590 760	-51 538
Langsiktig konserngjeld	6	67 795	517 795
Sum annen langsiktig gjeld	6	658 555	466 257
KORTSIKTIG GJELD			
Gjeld til kredittinstitusjoner		1	0
Leverandørgjeld		648 581	632 218
Betalbar skatt	3	101 858	8 733
Skyldig offentlige avgifter		640 396	407 934
Annen kortsiktig gjeld		697 748	233 622
Sum kortsiktig gjeld		2 088 583	1 282 507
Sum gjeld		2 808 095	1 760 341
Sum egenkapital og gjeld		3 464 745	1 937 921

Slitu, 30.06.2023
Styret i Systembygg1 AS

Per Håkon Jacobsen
styreleder/daglig leder



Regnskapsprinsipper

Årsregnskapet er satt opp i samsvar med regnskapsloven og NRS 8 - God regnskapsskikk for små foretak.

DRIFTSINNTEKTER

Inntektsføring ved salg av varer skjer på leveringstidspunktet. Tjenester inntektsføres etter hvert som de leveres.

SKATT

Skattekostnaden i resultatregnskapet omfatter både periodens betalbare skatt og endring i utsatt skatt. Utsatt skatt er beregnet med 22 % på grunnlag av de midlertidige forskjeller som eksisterer mellom regnskapsmessige og skattemessige verdier, samt ligningsmessig underskudd til fremføring ved utgangen av regnskapsåret. Skatteøkende og skattereduserende midlertidige forskjeller som reverserer eller kan reverseres i samme periode er utlignet og nettoført.

KLASSIFISERING OG VURDERING AV ANLEGGSMIDLER

Anleggsmidler omfatter eiendeler bestemt til varig eie og bruk. Anleggsmidler er vurdert til anskaffelseskost. Varige driftsmidler balanseføres og avskrives over driftsmidlets økonomiske levetid. Avskrivningsperioden for fast eiendom anskaffet etter 2009 er dekomponert i en del som gjelder råbygget og en del som gjelder faste tekniske installasjoner. Varige driftsmidler nedskrives til gjenvinnbart beløp ved verdifall som forventes ikke å være forbigående. Gjenvinnbart beløp er det høyeste av netto salgsverdi og verdi i bruk. Verdi i bruk er nåverdi av fremtidige kontantstrømmer knyttet til eiendelen. Nedskrivningen reverseres når grunnlaget for nedskrivningen ikke lenger er til stede.

KLASSIFISERING OG VURDERING AV OMLØPSMIDLER

Omløpsmidler og kortsiktig gjeld omfatter normalt poster som forfaller til betaling innen ett år etter balansedagen, samt poster som knytter seg til varekretsløpet. Omløpsmidler vurderes til laveste verdi av anskaffelseskost og virkelig verdi.

VARER

Varer er vurdert til det laveste av anskaffelseskost og netto salgsverdi.

FORDRINGER


Kundefordringer og andre fordringer oppføres til pålydende etter fradrag for avsetning til forventet tap. Avsetning til tap gjøres på grunnlag av en individuell vurdering av de enkelte fordringene.

Note 1 Lønnskostnader og antall årsverk

LØNSKOSTNADER

	2022	2021
Lønninger	3 952 141	1 532 951
Arbeidsgiveravgift	569 084	216 146
Andre ytelser	251 870	41 322
Sum	4 773 095	1 790 419

Selskapet har i 2022 sysselsatt 8 årsverk.



BankID Signing
Per Håkon Jacobsen
2023-07-27

Note 2 Anleggsmidler

	Maskiner og anlegg	Driftsløsøre, inventar ol.	Sum
Anskaffelseskost pr. 01.01.22	125 000	41 071	166 071
+ Tilgang kjøpte driftsmidler	933 000	54 144	987 144
= Anskaffelseskost 31.12.22	1 058 000	95 215	1 153 215
Akkumulerte avskrivninger 31.12.22	86 717	13 249	99 966
= Bokført verdi 31.12.22	971 283	81 967	1 053 250
Årets ordinære avskrivninger	73 696	9 177	82 873
Økonomisk levetid	5-8 år	5-10 år	

Note 3 Skatt

Årets skattekostnad	2022	2021
Resultatført skatt på ordinært resultat:		
Betalbar skatt	101 858	8 733
Endring i utsatt skatt	49 380	11 577
Skattekostnad ordinært resultat	151 238	20 310
Skattepliktig inntekt:		
Resultat før skatt	630 307	97 891
Permanente forskjeller	0	0
Endring i midlertidige forskjeller	-167 317	0
Skattepliktig inntekt	462 991	97 891
Betalbar skatt i balansen:		
Betalbar skatt på årets resultat	101 858	8 733
Sum betalbar skatt i balansen	101 858	8 733

Skatteeffekten av midlertidige forskjeller som har gitt opphav til utsatt skatt og utsatte skattefordeler, spesifisert på typer av midlertidige forskjeller

	2022	2021	Endring
Varige driftsmidler	213 777	22 905	-190 872
Varebeholdning	63 301	86 856	23 555
Sum	277 078	109 761	-167 317
Grunnlag for utsatt skatt	277 078	109 761	-167 317
Utsatt skatt (22 %)	60 957	24 147	-36 810



Note 4 Egenkapital

	Aksjekapital	Overkurs	Annen Innskutt egenkapital	Annen egenkapital	Sum egenkapital
Pr. 31.12.2021	100 000	0	0	77 581	177 581
Årets resultat				479 069	479 069
Pr 31.12.2022	100 000	0	0	556 650	656 650

Note 5 Aksjonærer

AKSJEKAPITALEN I SYSTEMBYGG1 AS PR. 31.12 BESTÅR AV:

	Antall	Pålydende	Bokført
Ordinære aksjer	1 000	100,0	100 000
Sum	1 000		100 000

EIERSTRUKTUR

De største aksjonærene i % pr. 31.12 var:

	Ordinære	Eierandel	Stemmeandel
HHH HOLDING AS	1 000	100,0	100,0

Note 6 Langsiktig gjeld

Gjeld som forfaller mer enn fem år etter regnskapsårets slutt

	2022	2021
Gjeld til kredittinstitusjoner	590 760	-51 538
Øvrig langsiktig gjeld	67 795	517 795
Sum	658 555	466 257

Langsiktig lån er sikret med pant i kjøpte driftsmidler.