



ÅRSREGNSKAPET FOR REGNSKAPSÅRET 2023 - GENERELL INFORMASJON

Enheten

Organisasjonsnummer: 990 993 378
Organisasjonsform: Aksjeselskap
Foretaksnavn: PERJO AS
Forretningsadresse: Elveveien 10
1462 FJELLHAMAR

Regnskapsår

Årsregnskapets periode: 01.01.2023 - 31.12.2023

Konsern

Morselskap i konsern: Nei

Regnskapsregler

Regler for små foretak benyttet: Ja
Benyttet ved utarbeidelsen av årsregnskapet til selskapet: Regnskapslovens alminnelige regler

Årsregnskapet fastsatt av kompetent organ

Bekreftet av representant for selskapet: Per Reidar Johansen
Dato for fastsettelse av årsregnskapet: 10.04.2024

Grunnlag for avgivelse

År 2023: Årsregnskapet er elektronisk innlevert
År 2022: Tall er hentet fra elektronisk innlevert årsregnskap fra 2023

Det er ikke krav til at årsregnskapet m.v. som sendes til Regnskapsregisteret er undertegnet. Kontrollen på at dette er utført ligger hos revisor/enhetens øverste organ. Sikkerheten ivaretas ved at innsender har rolle/rettighet for innsending av årsregnskapet via Altinn, og ved at det bekreftes at årsregnskapet er fastsatt av kompetent organ.

Brønnøysundregistrene, 11.03.2025



Resultatregnskap

Beløp i: NOK	Note	2023	2022
RESULTATREGNSKAP			
Inntekter			
Annen driftsinntekt		2 560 351	243 001
Sum inntekter		2 560 351	243 001
Kostnader			
Lønnskostnad	1		
Annen driftskostnad	1	111 906	266 471
Sum kostnader		111 906	266 471
Driftsresultat		2 448 445	-23 470
Finansinntekter og finanskostnader			
Annen renteinntekt		154 984	1 074
Annen finansinntekt		750 000	689 505
Sum finansinntekter		904 984	690 579
Annen finanskostnad			18
Sum finanskostnader			18
Netto finans		904 984	690 561
Ordinært resultat før skattekostnad		3 353 430	667 092
Skattekostnad på resultat	2	396 821	
Ordinært resultat etter skattekostnad		2 956 609	667 092
Årsresultat		2 956 609	667 092
Årsresultat etter minoritetsinteresser		2 956 609	667 092
Totalresultat		2 956 609	667 092
Overføringer og disponeringer			
Ordinært utbytte			109 681
Tilleggsutbytte	3	500 000	350 000
Avsatt til annen egenkapital	3	2 456 609	207 411



Resultatregnskap

Beløp i: NOK	Note	2023	2022
Sum overføringer og disponeringer		2 956 609	667 092



Balanse

Beløp i: NOK	Note	2023	2022
BALANSE - EIENDELER			
Anleggsmidler			
Immaterielle eiendeler			
Utsatt skattefordel	2		
Varige driftsmidler			
Tomter, bygninger o.a. fast eiendom		2 663 706	5 206 662
Sum varige driftsmidler		2 663 706	5 206 662
Finansielle anleggsmidler			
Investeringer i tilknyttet selskap		15 000	15 000
Investeringer i aksjer og andeler	4		
Andre langsiktige fordringer		190 973	190 973
Sum finansielle anleggsmidler		205 973	205 973
Sum anleggsmidler		2 869 679	5 412 635
Omløpsmidler			
Varer			
Fordringer			
Andre kortsiktige fordringer			109 681
Sum fordringer			109 681
Investeringer			
Aksjer og andeler i foretak i samme konsern	4		
Markedsbaserte aksjer	4		
Markedsbaserte obligasjoner	4		
Andre markedsbaserte finansielle instrumenter	4		
Bankinnskudd, kontanter og lignende			
Bankinnskudd, kontanter o.l.		7 403 363	2 009 997
Sum bankinnskudd, kontanter og lignende		7 403 363	2 009 997
Sum omløpsmidler		7 403 363	2 119 678



Balanse

Beløp i: NOK	Note	2023	2022
SUM EIENDELER		10 273 042	7 532 313
BALANSE - EGENKAPITAL OG GJELD			
Egenkapital			
Innskutt egenkapital			
Aksjekapital	3, 5	130 000	130 000
Beholdning av egne aksjer	5		
Overkurs	3	849 499	849 499
Sum innskutt egenkapital		979 499	979 499
Opptjent egenkapital			
Annen egenkapital	3	8 894 836	6 438 227
Sum opptjent egenkapital		8 894 836	6 438 227
Sum egenkapital		9 874 335	7 417 726
Gjeld			
Langsiktig gjeld			
Utsatt skatt	2		
Annen langsiktig gjeld			
Sum langsiktig gjeld		0	0
Kortsiktig gjeld			
Leverandørgjeld		1 886	4 906
Betalbar skatt	2	396 821	
Utbytte			109 681
Sum kortsiktig gjeld		398 707	114 587
Sum gjeld		398 707	114 587
SUM EGENKAPITAL OG GJELD		10 273 042	7 532 313



Brønnøysundregistrene

ÅRSREGNSKAP FOR REGNSKAPSÅRET 2023 - GENERELL INFORMASJON

Journalnummer: 2024 354715

Enheten

Organisasjonsnummer: 990 993 378
Organisasjonsform: Aksjeselskap
Foretaksnavn: PERJO AS
Forretningsadresse: Elveveien 10
1462 FJELLHAMAR

Regnskapsår

Årsregnskapets periode: 01.01.2023 - 31.12.2023

Konsern

Morselskap i konsern: Nei

Regnskapsregler

Regler for små foretak benyttet: Ja
Benyttet ved utarbeidelsen av
årsregnskapet til selskapet: Regnskapslovens alminnelige regler

Årsregnskapet fastsatt av kompetent organ

Bekreftet av representant for selskapet: Per Reidar Johansen
Dato for fastsettelse av årsregnskapet: 10.04.2024

Revisjon

Selskapet har besluttet at årsregnskapet
ikke skal revideres: Ja
Årsregnskapet er utarbeidet av ekstern
autorisert regnskapsfører: Ja
Ekstern autorisert regnskapsfører har i
løpet av regnskapsåret bistått ved den
løpende regnskapsføringen eller utført
andre tjenester for selskapet enn å
utarbeide årsregnskapet: Ja

Grunnlag for avgivelse

År 2023: Årsregnskap er elektronisk innlevert.
År 2022: Tall er hentet fra elektronisk innlevert årsregnskap fra 2023.

Det er ikke krav til at årsregnskapet m.v. som sendes til Regnskapsregisteret er undertegnet. Kontrollen på at dette er utført ligger hos revisor/enhetens øverste organ. Sikkerheten ivaretas ved at innsender har rolle/rettighet for innsending av årsregnskapet via Altinn, og ved at det bekreftes at årsregnskapet er fastsatt av kompetent organ.

Brønnøysundregistrene, 13.04.2024

Brønnøysundregistrene
Postadresse: Postboks 900, 8910 Brønnøysund
Telefon: 75 00 75 00
E-post: firmapost@brreg.no Internett: www.brreg.no
Organisasjonsnummer: 974 760 673



Organisasjonsnr: 990 993 378
PERJO AS

RESULTATREGNSKAP

Beløp i: NOK	Note	2023	2022
RESULTATREGNSKAP			
Inntekter			
Annen driftsinntekt		2 560 351	243 001
Sum inntekter		2 560 351	243 001
Kostnader			
Lønnskostnad	1		
Annen driftskostnad	1	111 906	266 471
Sum kostnader		111 906	266 471
Driftsresultat		2 448 445	-23 470
Finansinntekter og finanskostnader			
Annen renteinntekt		154 984	1 074
Annen finansinntekt		750 000	689 505
Sum finansinntekter		904 984	690 579
Annen finanskostnad			18
Sum finanskostnader			18
Netto finans		904 984	690 561
Ordinært resultat før skattekostnad			
Skattekostnad på resultat	2	3 353 430	667 092
		396 821	
Ordinært resultat etter skattekostnad		2 956 609	667 092
Årsresultat		2 956 609	667 092
Årsresultat etter minoritetsinteresser		2 956 609	667 092
Totalresultat		2 956 609	667 092
Overføringer og disponeringer			
Ordinært utbytte			109 681
Tilleggsutbytte	3	500 000	350 000
Avsatt til annen egenkapital	3	2 456 609	207 411
Sum overføringer og disponeringer		2 956 609	667 092



Organisasjonsnr: 990 993 378
PERJO AS

BALANSE

Beløp i: NOK	Note	2023	2022
BALANSE - EIENDELER			
Anleggsmidler			
Immaterielle eiendeler			
Utsatt skattefordel	2		
Varige driftsmidler			
Tomter, bygninger o.a.			
fast eiendom		2 663 706	5 206 662
Sum varige driftsmidler		2 663 706	5 206 662
Finansielle anleggsmidler			
Investeringer i			
tilknyttet selskap		15 000	15 000
Investeringer i aksjer og			
andeler	4		
Andre langsiktige			
fordringer		190 973	190 973
Sum finansielle		205 973	205 973
anleggsmidler			
Sum anleggsmidler		2 869 679	5 412 635
Omløpsmidler			
Varer			
Fordringer			
Andre kortsiktige			
fordringer			109 681
Sum fordringer			109 681
Investeringer			
Aksjer og andeler i			
foretak i samme konsern	4		
Markedsbaserte aksjer	4		
Markedsbaserte obligasjoner	4		
Andre markedsbaserte			
finansielle instrumenter	4		
Bankinnskudd, kontanter			
og lignende			
Bankinnskudd, kontanter o.			
l.		7 403 363	2 009 997
Sum bankinnskudd,		7 403 363	2 009 997
kontanter og lignende			
Sum omløpsmidler		7 403 363	2 119 678
SUM EIENDELER		10 273 042	7 532 313



BALANSE - EGENKAPITAL OG GJELD

Egenkapital

Innskutt egenkapital

Aksjekapital	3, 5	130 000	130 000
Beholdning av egne aksjer	5		
Overkurs	3	849 499	849 499
Sum innskutt egenkapital		979 499	979 499

Opptjent egenkapital

Annen egenkapital	3	8 894 836	6 438 227
Sum opptjent egenkapital		8 894 836	6 438 227

Sum egenkapital		9 874 335	7 417 726
------------------------	--	------------------	------------------

Gjeld

Langsiktig gjeld

Utsatt skatt	2		
Annen langsiktig gjeld			
Sum langsiktig gjeld		0	0

Kortsiktig gjeld

Leverandørgjeld		1 886	4 906
Betalbar skatt	2	396 821	
Utbytte			109 681
Sum kortsiktig gjeld		398 707	114 587

Sum gjeld		398 707	114 587
------------------	--	----------------	----------------

SUM EGENKAPITAL OG GJELD		10 273 042	7 532 313
---------------------------------	--	-------------------	------------------



Organisasjonsnr: 990 993 378
PERJO AS

NOTEOPPLYSNINGER - SELSKAP - alle poster oppgitt i hele tall

Note

Antall årsverk i regnskapsåret
0.00

Sum Beløp

Balanseført verdi 31.12. Varige driftsmidler Immaterielle eiend.

Konsernregnskap

Morselskapet sitt navn

Forretningskontor for morselskapet

Begrunnelse for at datterselskap er utelatt fra konsolideringen

Samlet beløp - tilknyttet selskap Årets Fjorårets


Samlet beløp - foretak i samme konsern Årets Fjorårets

Samlet beløp - foretak i samme konsern Årets Fjorårets

Samlet beløp - felles kontrollert virksomhet Årets Fjorårets

Pantstillelse Beløp

Beholdning av egne aksjer Antall Pålydende Andel av aksjek.




ÅRSREGNSKAP 2023

Perjo AS
990 993 378

Resultatregnskap
Balanse
Noter til regnskapet


Utarbeidet av:
ecit



Resultatregnskap

Perjo AS

Driftsinntekter og driftskostnader	Note	2023	2022
Annen driftsinntekt		2 560 351	243 001
Sum driftsinntekter		2 560 351	243 001
Annen driftskostnad	1	111 906	266 471
Sum driftskostnader		111 906	266 471
Driftsresultat		2 448 445	-23 470
Finansinntekter og finanskostnader			
Annen renteinntekt		154 984	1 074
Annen finansinntekt		750 000	689 505
Annen finanskostnad		0	18
Resultat av finansposter		904 984	690 561
Resultat før skattekostnad		3 353 430	667 092
Skattekostnad på resultat	2	396 821	0
Resultat		2 956 609	667 092
Årsresultat		2 956 609	667 092
Overføringer			
Avsatt til utbytte		0	109 681
Tilleggsutbytte	3	500 000	350 000
Avsatt til annen egenkapital	3	2 456 609	207 411
Sum overføringer		2 956 609	667 092



Balanse

Perjo AS

Eiendeler	Note	2023	2022
Anleggsmidler			
Varige driftsmidler			
Tomter, bygninger o.a. fast eiendom		2 663 706	5 206 662
Sum varige driftsmidler		2 663 706	5 206 662
Finansielle anleggsmidler			
Investeringer i tilknyttet selskap		15 000	15 000
Andre langsiktige fordringer		190 973	190 973
Sum finansielle anleggsmidler		205 973	205 973
Sum anleggsmidler		2 869 679	5 412 635
Omløpsmidler			
Fordringer			
Andre kortsiktige fordringer		0	109 681
Sum fordringer		0	109 681
Bankinnskudd, kontanter o.l.		7 403 363	2 009 997
Sum omløpsmidler		7 403 363	2 119 678
Sum eiendeler		10 273 042	7 532 313



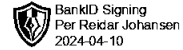
Balanse

Perjo AS

	Note	2023	2022
Egenkapital og gjeld			
Innskutt egenkapital			
Aksjekapital	3, 5	130 000	130 000
Overkurs	3	849 499	849 499
Sum innskutt egenkapital		979 499	979 499
Opptjent egenkapital			
Annen egenkapital	3	8 894 836	6 438 227
Sum opptjent egenkapital		8 894 836	6 438 227
Sum egenkapital		9 874 335	7 417 726
Gjeld			
Avsetning for forpliktelser			
Kortsiktig gjeld			
Leverandørgjeld		1 886	4 906
Betalbar skatt	2	396 821	0
Utbytte		0	109 681
Sum kortsiktig gjeld		398 707	114 587
Sum gjeld		398 707	114 587
Sum egenkapital og gjeld		10 273 042	7 532 313

Fjellhamar, 10.04.2024
Styret i Perjo AS

Per Reidar Johansen
styreleder



Regnskapsprinsipper

Årsregnskapet er satt opp i samsvar med regnskapsloven og NRS 8 - God regnskapsskikk for små foretak. Årsregnskapet er satt opp med forutsetning om fortsatt drift.

Driftsinntekter

Inntektsføring ved salg av varer skjer på leveringstidspunktet. Tjenester inntektsføres etter hvert som de leveres.

Skatt

Skattekostnaden i resultatregnskapet omfatter både periodens betalbare skatt og endring i utsatt skatt. Utsatt skatt er beregnet med 22 % på grunnlag av de midlertidige forskjeller som eksisterer mellom regnskapsmessige og skattemessige verdier, samt ligningsmessig underskudd til fremføring ved utgangen av regnskapsåret. Skatteøkende og skattereduserende midlertidige forskjeller som reverserer eller kan reverseres i samme periode er utlignet og nettoført.

Klassifisering og vurdering av anleggsmidler

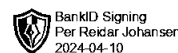
Anleggsmidler omfatter eiendeler bestemt til varig eie og bruk. Anleggsmidler er vurdert til anskaffelseskost. Varige driftsmidler balanseføres og avskrives over driftsmidlets økonomiske levetid. Avskrivningsperioden for fast eiendom anskaffet etter 2009 er dekomponert i en del som gjelder råbygget og en del som gjelder faste tekniske installasjoner. Varige driftsmidler nedskrives til gjenvinnbart beløp ved verdifall som forventes ikke å være forbigående. Gjenvinnbart beløp er det høyeste av netto salgsverdi og verdi i bruk. Verdi i bruk er nåverdi av fremtidige kontantstrømmer knyttet til eiendelen. Nedskrivningen reverseres når grunnlaget for nedskrivningen ikke lenger er til stede.

Klassifisering og vurdering av omløpsmidler

Omløpsmidler og kortsiktig gjeld omfatter normalt poster som forfaller til betaling innen ett år etter balansedagen, samt poster som knytter seg til varekretsløpet. Omløpsmidler vurderes til laveste verdi av anskaffelseskost og virkelig verdi.

Note 1 Antall årsverk

Selskapet har i 2023 sysselsatt 0 årsverk. Det er ikke gitt lån eller sikkerhetsstillelser til fordel for ledende personer i selskapet.



Note 2 Skatt

Årets skattekostnad	2023	2022
Resultatført skatt på ordinært resultat:		
Betalbar skatt	396 821	0
Endring i utsatt skattefordel	0	0
Skattekostnad ordinært resultat	396 821	0
Skattepliktig inntekt:		
Resultat før skatt	3 353 430	667 092
Permanente forskjeller	-725 198	-660 753
Anvendelse av fremførbart underskudd	-824 501	-6 339
Skattepliktig inntekt	1 803 731	0
Betalbar skatt i balansen:		
Betalbar skatt på årets resultat	396 821	0
Sum betalbar skatt i balansen	396 821	0

Skatteeffekten av midlertidige forskjeller som har gitt opphav til utsatt skatt og utsatte skattefordeler, spesifisert på typer av midlertidige forskjeller

	2023	2022	Endring
Akkumulert fremførbart underskudd	0	-824 501	-824 501
Inngår ikke i beregningen av utsatt skatt	0	824 500	824 500
Utsatt skattefordel (22 %)	0	0	0

I henhold til God regnskapsskikk for små foretak balanseføres ikke utsatt skattefordel.

Note 3 Egenkapital

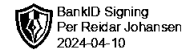
	Aksjekapital	Overkurs	Annen egenkapital	Sum egenkapital
Pr. 31.12.2022	130 000	849 499	6 438 227	7 417 726
Årets resultat			2 956 609	2 956 609
Tilleggsutbytte			-500 000	-500 000
Pr 31.12.2023	130 000	849 499	8 894 836	9 874 335

Note 4 Aksjer og andeler i andre foretak m.v.

	Eierandel	Anskaffelseskost	Balanseført verdi
Anleggsmidler			
City Rør AS	15 %	15 000	15 000
Sum	15 %	15 000	15 000

Investeringen i City Rør AS er bokført til anskaffelseskost. Reell verdi på selskapet anses betydelig høyere.

Utarbeidet av ECIT



Note 5 Aksjonærer

Aksjekapitalen i Perjo AS pr. 31.12 består av:

	Antall	Pålydende	Bokført
Ordinære aksjer	130	1 000,0	130 000
Sum	130		130 000

Eierstruktur

De største aksjonærene i % pr. 31.12 var:

	Ordinære	Eierandel	Stemmeandel
Per Reidar Johansen	130	100,0	100,0

Aksjer eiet av medlemmer i styret og daglig leder:

Navn	Verv	Ordinære
Per Reidar Johansen	styreleder	130
Totalt antall aksjer		130