



ÅRSREGNSKAPET FOR REGNSKAPSÅRET 2023 - GENERELL INFORMASJON

Enheten

Organisasjonsnummer: 990 839 824
Organisasjonsform: Aksjeselskap
Foretaksnavn: HANDVERKEREN BYGG OG UMLEIE AS
Forretningsadresse: Mellomvika 7A
8622 MO I RANA

Regnskapsår

Årsregnskapets periode: 01.01.2023 - 31.12.2023

Konsern

Morselskap i konsern: Nei

Regnskapsregler

Regler for små foretak benyttet: Ja
Benyttet ved utarbeidelsen av årsregnskapet til selskapet: Regnskapslovens alminnelige regler

Årsregnskapet fastsatt av kompetent organ

Bekreftet av representant for selskapet: FJECO REGNSKAP AS
Dato for fastsettelse av årsregnskapet: 20.05.2024

Grunnlag for avgivelse

År 2023: Årsregnskapet er elektronisk innlevert
År 2022: Tall er hentet fra elektronisk innlevert årsregnskap fra 2023

Det er ikke krav til at årsregnskapet m.v. som sendes til Regnskapsregisteret er undertegnet. Kontrollen på at dette er utført ligger hos revisor/enhetens øverste organ. Sikkerheten ivaretas ved at innsender har rolle/rettighet for innsending av årsregnskapet via Altinn, og ved at det bekreftes at årsregnskapet er fastsatt av kompetent organ.

Brønnøysundregistrene, 06.05.2025



Resultatregnskap

Beløp i: NOK	Note	2023	2022
RESULTATREGNSKAP			
Inntekter			
Salgsinntekt		544 458	650 117
Sum inntekter		544 458	650 117
Kostnader			
Varekostnad			7 376
Lønnskostnad	1	187 515	537 091
Avskrivning av driftsmidler og immaterielle eiendeler	2	28 210	34 164
Annen driftskostnad	1	224 552	223 525
Sum kostnader		440 277	802 156
Driftsresultat		104 180	-152 039
Annen rentekostnad		390	
Sum finanskostnader		390	
Netto finans		-390	
Ordinært resultat før skattekostnad	3, 4	103 790	-152 039
Skattekostnad på resultat	3		
Ordinært resultat etter skattekostnad		103 790	-152 039
Årsresultat		103 790	-152 039
Årsresultat etter minoritetsinteresser		103 790	-152 039
Totalresultat		103 790	-152 039
Overføringer og disponeringer			
Ordinært utbytte	4	7 128	
Avsatt til annen egenkapital	4	96 662	-152 039
Sum overføringer og disponeringer		103 790	-152 039



Balanse

Beløp i: NOK	Note	2023	2022
BALANSE - EIENDELER			
Anleggsmidler			
Immaterielle eiendeler			
Utsatt skattefordel	3		
Varige driftsmidler			
Tomter, bygninger o.a. fast eiendom	2		2
Maskiner og anlegg	2	4	2
Skip og flytende installasjoner	2	2 002	8 002
Driftsløsøre, inventar o.a. utstyr	2	28 790	50 999
Sum varige driftsmidler		30 796	59 005
Finansielle anleggsmidler			
Investering i datterselskap	5		
Investering i annet foretak i samme konsern	5		
Investeringer i aksjer og andeler	5	378 000	378 000
Andre langsiktige fordringer	4	7 128	
Sum finansielle anleggsmidler		385 128	378 000
Sum anleggsmidler		415 924	437 005
Omløpsmidler			
Varer			
Sum varer		7 486	
Fordringer			
Kundefordringer		67 250	89 225
Andre kortsiktige fordringer		57 525	
Sum fordringer		124 775	89 225
Investeringer			
Aksjer og andeler i foretak i samme konsern	5		
Bankinnskudd, kontanter og lignende			
Bankinnskudd, kontanter o.l.	6	86 012	43 923
Sum bankinnskudd, kontanter og lignende		86 012	43 923



Balanse

Beløp i: NOK	Note	2023	2022
Sum omløpsmidler		218 273	133 148
SUM EIENDELER		634 198	570 153
BALANSE - EGENKAPITAL OG GJELD			
Egenkapital			
Innskutt egenkapital			
Aksjekapital	7	100 000	100 000
Beholdning av egne aksjer	7		
Sum innskutt egenkapital		100 000	100 000
Opptjent egenkapital			
Annen egenkapital	4	400 308	303 646
Sum opptjent egenkapital		400 308	303 646
Sum egenkapital		500 308	403 646
Gjeld			
Langsiktig gjeld			
Utsatt skatt	3		
Annen langsiktig gjeld			
Sum langsiktig gjeld		0	0
Kortsiktig gjeld			
Leverandørgjeld			4 969
Betalbar skatt	3		
Skyldig offentlige avgifter		109 608	26 887
Utbytte	4	7 128	
Annen kortsiktig gjeld		17 152	134 651
Sum kortsiktig gjeld		133 889	166 508
Sum gjeld		133 889	166 508
SUM EGENKAPITAL OG GJELD		634 197	570 153



Balanse

Beløp i: NOK	Note	2023	2022
---------------------	-------------	-------------	-------------



Brønnøysundregistrene

ÅRSREGNSKAP FOR REGNSKAPSÅRET 2023 - GENERELL INFORMASJON

Journalnummer: 2024 427420

Enheten

Organisasjonsnummer: 990 839 824
Organisasjonsform: Aksjeselskap
Foretaksnavn: HANDVERKEREN BYGG OG UTTLEIE AS
Forretningsadresse: Mellomvika 7A
8622 MO I RANA

Regnskapsår

Årsregnskapets periode: 01.01.2023 - 31.12.2023

Konsern

Morselskap i konsern: Nei

Regnskapsregler

Regler for små foretak benyttet: Ja
Benyttet ved utarbeidelsen av
årsregnskapet til selskapet: Regnskapslovens alminnelige regler

Årsregnskapet fastsatt av kompetent organ

Bekreftet av representant for selskapet: FJECO REGNSKAP AS
Dato for fastsettelse av årsregnskapet: 20.05.2024

Revisjon

Selskapet har besluttet at årsregnskapet
ikke skal revideres: Ja
Årsregnskapet er utarbeidet av ekstern
autorisert regnskapsfører: Ja
Ekstern autorisert regnskapsfører har i
løpet av regnskapsåret bistått ved den
løpende regnskapsføringen eller utført
andre tjenester for selskapet enn å
utarbeide årsregnskapet: Ja

Grunnlag for avgivelse

År 2023: Årsregnskap er elektronisk innlevert.
År 2022: Tall er hentet fra elektronisk innlevert årsregnskap fra 2023.

Det er ikke krav til at årsregnskapet m.v. som sendes til Regnskapsregisteret er undertegnet. Kontrollen på at dette er utført ligger hos revisor/enhetens øverste organ. Sikkerheten ivaretas ved at innsender har rolle/rettighet for innsending av årsregnskapet via Altinn, og ved at det bekreftes at årsregnskapet er fastsatt av kompetent organ.

Brønnøysundregistrene, 22.05.2024

Brønnøysundregistrene
Postadresse: Postboks 900, 8910 Brønnøysund
Telefon: 75 00 75 00
E-post: firmapost@brreg.no Internett: www.brreg.no
Organisasjonsnummer: 974 760 673



Organisasjonsnr: 990 839 824
HANDVERKEREN BYGG OG UMLEIE AS

RESULTATREGNSKAP

Beløp i: NOK	Note	2023	2022
RESULTATREGNSKAP			
Inntekter			
Salgsinntekt		544 458	650 117
Sum inntekter		544 458	650 117
Kostnader			
Varekostnad			7 376
Lønnskostnad	1	187 515	537 091
Avskrivning av driftsmidler og immaterielle eiendeler	2	28 210	34 164
Annen driftskostnad	1	224 552	223 525
Sum kostnader		440 277	802 156
Driftsresultat		104 180	-152 039
Annen rentekostnad		390	
Sum finanskostnader		390	
Netto finans		-390	
Ordinært resultat før skattekostnad	3, 4	103 790	-152 039
Skattekostnad på resultat	3		
Ordinært resultat etter skattekostnad		103 790	-152 039
Årsresultat		103 790	-152 039
Årsresultat etter minoritetsinteresser		103 790	-152 039
Totalresultat		103 790	-152 039
Overføringer og disponeringer			
Ordinært utbytte	4	7 128	
Avsatt til annen egenkapital	4	96 662	-152 039
Sum overføringer og disponeringer		103 790	-152 039



Organisasjonsnr: 990 839 824
HANDVERKEREN BYGG OG UTLEIE AS

BALANSE

Beløp i: NOK	Note	2023	2022
BALANSE - EIENDELER			
Anleggsmidler			
Immaterielle eiendeler			
Utsatt skattefordel	3		
Varige driftsmidler			
Tomter, bygninger o.a. fast eiendom	2		2
Maskiner og anlegg	2	4	2
Skip og flytende installasjoner	2	2 002	8 002
Driftsløsøre, inventar o. a. utstyr	2	28 790	50 999
Sum varige driftsmidler		30 796	59 005
Finansielle anleggsmidler			
Investering i datterselskap	5		
Investering i annet foretak i samme konsern	5		
Investeringer i aksjer og andeler	5	378 000	378 000
Andre langsiktige fordringer	4	7 128	
Sum finansielle anleggsmidler		385 128	378 000
Sum anleggsmidler		415 924	437 005
Omløpsmidler			
Varer			
Sum varer		7 486	
Fordringer			
Kundefordringer		67 250	89 225
Andre kortsiktige fordringer		57 525	
Sum fordringer		124 775	89 225
Investeringer			
Aksjer og andeler i foretak i samme konsern	5		
Bankinnskudd, kontanter og lignende			
Bankinnskudd, kontanter o. l.	6	86 012	43 923
Sum bankinnskudd, kontanter og lignende		86 012	43 923



Sum omløpsmidler		218 273	133 148
SUM EIENDELER		634 198	570 153
BALANSE - EGENKAPITAL OG GJELD			
Egenkapital			
Innskutt egenkapital			
Aksjekapital	7	100 000	100 000
Beholdning av egne aksjer	7		
Sum innskutt egenkapital		100 000	100 000
Opptjent egenkapital			
Annen egenkapital	4	400 308	303 646
Sum opptjent egenkapital		400 308	303 646
Sum egenkapital		500 308	403 646
Gjeld			
Langsiktig gjeld			
Utsatt skatt	3		
Annen langsiktig gjeld			
Sum langsiktig gjeld		0	0
Kortsiktig gjeld			
Leverandørgjeld			4 969
Betalbar skatt	3		
Skyldig offentlige avgifter		109 608	26 887
Utbytte	4	7 128	
Annen kortsiktig gjeld		17 152	134 651
Sum kortsiktig gjeld		133 889	166 508
Sum gjeld		133 889	166 508
SUM EGENKAPITAL OG GJELD		634 197	570 153



Organisasjonsnr: 990 839 824
HANDVERKEREN BYGG OG UMLEIE AS

NOTEOPPLYSNINGER - SELSKAP - alle poster oppgitt i hele tall

Note

Antall årsverk i regnskapsåret
1.00

Sum Beløp

Balanseført verdi 31.12. Varige driftsmidler Immaterielle eiend.

Konsernregnskap

Morselskapet sitt navn

Forretningskontor for morselskapet

Begrunnelse for at datterselskap er utelatt fra konsolideringen

Samlet beløp - tilknyttet selskap Årets Fjorårets


Samlet beløp - foretak i samme konsern Årets Fjorårets

Samlet beløp - foretak i samme konsern Årets Fjorårets

Samlet beløp - felles kontrollert virksomhet Årets Fjorårets

Pantstillelse Beløp

Beholdning av egne aksjer Antall Pålydende Andel av aksjek.




Årsregnskap 2023

Handverkeren Bygg Og Utleie AS

Resultatregnskap
Balanse
Noter til regnskapet


Org.nr.: 990 839 824



RESULTATREGNSKAP

HANDVERKEREN BYGG OG Utleie AS


DRIFTSINNEKTER OG DRIFTSKOSTNADER	Note	2023	2022
Salgsinntekt		544 458	650 117
Sum driftsinntekter		544 458	650 117
Varekostnad		0	7 376
Lønnskostnad	1	187 515	537 091
Avskrivning av driftsmidler og immaterielle eiendeler	2	28 210	34 164
Annen driftskostnad	1	224 552	223 525
Sum driftskostnader		440 277	802 156
Driftsresultat		104 180	-152 039
FINANSINNEKTER OG FINANSKOSTNADER			
Annen rentekostnad		390	0
Resultat av finansposter		-390	0
Resultat før skattekostnad	3, 4	103 790	-152 039
Årsresultat		103 790	-152 039
OVERFØRINGER			
Avsatt til utbytte	4	7 128	0
Avsatt til annen egenkapital	4	96 662	-152 039
Sum overføringer		103 790	-152 039



BALANSE

HANDVERKEREN BYGG OG Utleie AS

EIENDELER	Note	2023	2022
ANLEGGSMIDLER			
IMMATERIELLE EIENDELER			
VARIGE DRIFTSMIDLER			
Tomter, bygninger o.a. fast eiendom	2	0	2
Maskiner og anlegg	2	4	2
Skip og flytende installasjoner	2	2 002	8 002
Driftsløsøre, inventar o.a. utstyr	2	28 790	50 999
Sum varige driftsmidler		30 796	59 005
FINANSIELLE ANLEGGSMIDLER			
Investeringer i aksjer og andeler	5	378 000	378 000
Andre langsiktige fordringer	4	7 128	0
Sum finansielle anleggsmidler		385 128	378 000
Sum anleggsmidler		415 924	437 005
OMLØPSMIDLER			
Lager av varer og annen beholdning		7 486	0
FORDRINGER			
Kundefordringer		67 250	89 225
Andre kortsiktige fordringer		57 525	0
Sum fordringer		124 775	89 225
INVESTERINGER			
Bankinnskudd, kontanter o.l.	6	86 012	43 923
Sum omløpsmidler		218 273	133 148
Sum eiendeler		634 198	570 153



BALANSE

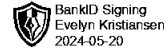
HANDVERKEREN BYGG OG Utleie AS

EGENKAPITAL OG GJELD	Note	2023	2022
EGENKAPITAL			
INNSKUTT EGENKAPITAL			
Aksjekapital	7	100 000	100 000
Sum innskutt egenkapital		100 000	100 000
OPPTJENT EGENKAPITAL			
Annen egenkapital	4	400 308	303 646
Sum opptjent egenkapital		400 308	303 646
Sum egenkapital		500 308	403 646
GJELD			
AVSETNING FOR FORPLIKTELSER			
ANNEN LANGSIKTIG GJELD			
KORTSIKTIG GJELD			
Leverandørgjeld		0	4 969
Skyldig offentlige avgifter		109 608	26 887
Utbytte	4	7 128	0
Annen kortsiktig gjeld		17 152	134 651
Sum kortsiktig gjeld		133 889	166 508
Sum gjeld		133 889	166 508
Sum egenkapital og gjeld		634 197	570 153

16.05.2024

Styret i Handverkeren Bygg Og Utleie AS

Evelyn Kristiansen
styreleder/daglig leder



Regnskapsprinsipper

Årsregnskapet er satt opp i samsvar med regnskapsloven og NRS 8 - God regnskapsskikk for små foretak.

DRIFTSINNTEKTER

Inntektsføring ved salg av varer skjer på leveringstidspunktet. Tjenester inntektsføres etter hvert som de leveres.

SKATT

Skattekostnaden i resultatregnskapet omfatter både periodens betalbare skatt og endring i utsatt skatt. Utsatt skatt er beregnet med 22 % på grunnlag av de midlertidige forskjeller som eksisterer mellom regnskapsmessige og skattemessige verdier, samt ligningsmessig underskudd til fremføring ved utgangen av regnskapsåret. Skatteøkende og skattereduserende midlertidige forskjeller som reverserer eller kan reverseres i samme periode er utlignet og nettoført.

KLASSIFISERING OG VURDERING AV ANLEGGSMIDLER

Anleggsmidler omfatter eiendeler bestemt til varig eie og bruk. Anleggsmidler er vurdert til anskaffelseskost. Varige driftsmidler balanseføres og avskrives over driftsmidlets økonomiske levetid. Varige driftsmidler nedskrives til gjenvinnbart beløp ved verdifall som forventes ikke å være forbigående. Gjenvinnbart beløp er det høyeste av netto salgsverdi og verdi i bruk. Verdi i bruk er nåverdi av fremtidige kontantstrømmer knyttet til eiendelen. Nedskrivningen reverseres når grunnlaget for nedskrivningen ikke lenger er til stede.

KLASSIFISERING OG VURDERING AV OMLØPSMIDLER


Omløpsmidler og kortsiktig gjeld omfatter normalt poster som forfaller til betaling innen ett år etter balansedagen, samt poster som knytter seg til varekretsløpet. Omløpsmidler vurderes til laveste verdi av anskaffelseskost og virkelig verdi.

VARER

Varer er vurdert til det laveste av anskaffelseskost og netto salgsverdi.

FORDRINGER

Kundefordringer og andre fordringer oppføres til pålydende etter fradrag for avsetning til forventet tap. Avsetning til tap gjøres på grunnlag av en individuell vurdering av de enkelte fordringene.



Note 1 Lønnskostnader og ytelser

LØNSKOSTNADER

	2023	2022
Lønninger	219 520	507 052
Arbeidsgiveravgift	11 195	30 039
Andre ytelser	-43 200	0
Sum	187 515	537 091


Selskapet har i 2023 sysselsatt 1 årsverk.

Foretaket har ikke tegnet tjenespensjonsavtale jfr. lov om obligatorisk tjenestepensjon.

Selskapet oppfyller vilkårene i aksjeloven §7-6 første og andre ledd til å unnlate revisjon.

Note 2 Anleggsmidler

	Maskiner og anlegg	Driftsløsøre, inventar ol.	Sum
Anskaffelseskost pr. 01.01.23	135 000	453 132	588 132
= Anskaffelseskost 31.12.23	135 000	453 132	588 132
Akkumulerte avskrivninger 31.12.23	107 499	449 839	557 338
= Bokført verdi 31.12.23	27 501	3 293	30 794
Årets ordinære avskrivninger	17 038	11 172	28 210
Økonomisk levetid	3-5 år	3-5 år	



Note 3 Skatt

Årets skattekostnad	2023	2022
Resultatført skatt på ordinært resultat:		
Betalbar skatt	0	0
Endring i utsatt skattefordel	0	0
Skattekostnad ordinært resultat	0	0
Skattepliktig inntekt:		
Resultat før skatt	103 790	-152 039
Permanente forskjeller	10 528	0
Endring i midlertidige forskjeller	-6 506	2 716
Anvendelse av fremførbart underskudd	-107 812	0
Skattepliktig inntekt	0	-149 323
Betalbar skatt i balansen:		
Betalbar skatt på årets resultat	0	0
Sum betalbar skatt i balansen	0	0

Skatteeffekten av midlertidige forskjeller og underskudd til fremføring som har gitt opphav til utsatt skatt og utsatte skattefordeler, spesifisert på typer av midlertidige forskjeller


	2023	2022	Endring
Varige driftsmidler	-49 893	-56 400	-6 506
Sum	-49 894	-56 400	-6 506
Akkumulert fremførbart underskudd	-416 004	-523 816	-107 812
Inngår ikke i beregningen av utsatt skatt	465 897	580 216	114 319
Utsatt skattefordel (22 %)	0	0	0

I henhold til God regnskapsskikk for små foretak balanseføres ikke utsatt skattefordel.

Note 4 Egenkapital

	Aksjekapital	Overkurs	Annen Innskutt egenkapital	Annen egenkapital	Sum egenkapital
Pr. 31.12.2022	100 000	0	0	303 646	403 646
Årets resultat				103 790	103 790
Utbytte				-7 128	-7 128
Pr 31.12.2023	100 000	0	0	400 308	500 308

Det er satt av et aksjeutbytte for å motregne en fordring på Evelyn Kristiansen



Note 5 Datterselskap, TS og FKV

	Kontor- kommune	Eier- andel	Anskaffelses kost
DS/FKV/TS			
Mester Holding AS	RANA	8,0%	378 000
Sum			378 000

Aksjene er vurdert til laveste av kostpris og virkelig verdi.

Note 6 Bankinnskudd

Innestående midler på skattetrekkkonto (bundne midler) er på kr. 23 651.

Note 7 Aksjonærer

AKSJEKAPITALEN I HANDVERKEREN BYGG OG UTLIE AS PR. 31.12 BESTÅR AV:

	Antall	Pålydende	Bokført
A-aksjer	200	500,0	100 000
Sum	200		100 000

EIERSTRUKTUR

De største aksjonærene i % pr. 31.12 var:

	A-aksjer	Eierandel	Stemmeandel
Evelyn Kristiansen	200	100,0	100,0

AKSJER EIET AV MEDLEMMER I STYRET OG DAGLIG LEDER:

Navn	Verv	A-aksjer
Evelyn Kristiansen	styreleder/daglig leder	200
Totalt antall aksjer		200