



ÅRSREGNSKAPET FOR REGNSKAPSÅRET 2021 - GENERELL INFORMASJON

Enheten

Organisasjonsnummer: 917 804 605
Organisasjonsform: Aksjeselskap
Foretaksnavn: FONTANAS KJØKKEN AS
Forretningsadresse: Markveien 35A
0554 OSLO

Regnskapsår

Årsregnskapets periode: 01.01.2021 - 31.12.2021

Konsern

Morselskap i konsern: Nei

Regnskapsregler

Regler for små foretak benyttet: Ja
Benyttet ved utarbeidelsen av årsregnskapet til selskapet: Regnskapslovens alminnelige regler

Årsregnskapet fastsatt av kompetent organ

Bekreftet av representant for selskapet: SPAREBANK 1 SR-BANK FORRETNINGSPARTNER AS

Dato for fastsettelse av årsregnskapet: 24.05.2022

Grunnlag for avgivelse

År 2021: Årsregnskapet er elektronisk innlevert
År 2020: Tall er hentet fra elektronisk innlevert årsregnskap fra 2021

Det er ikke krav til at årsregnskapet m.v. som sendes til Regnskapsregisteret er undertegnet. Kontrollen på at dette er utført ligger hos revisor/enhetens øverste organ. Sikkerheten ivaretas ved at innsender har rolle/rettighet for innsending av årsregnskapet via Altinn, og ved at det bekreftes at årsregnskapet er fastsatt av kompetent organ.



Brønnøysundregistrene

Brønnøysundregistrene Årsregnskap regnskapsåret 2021 for 917804605

Postadresse: 8910 Brønnøysund

Telefoner: Opplysningstelefonen 75 00 75 00 Telefaks 75 00 75 05

E-post: firmapost@brreg.no Internett: www.brreg.no

Organisasjonsnummer: 974 760 673



Resultatregnskap

Beløp i: NOK	Note	2021	2020
RESULTATREGNSKAP			
Inntekter			
Salgsinntekt		3 446 198	4 349 467
Annen driftsinntekt			1 498
Sum inntekter		3 446 198	4 350 965
Kostnader			
Varekostnad		1 761 824	2 349 658
Lønnskostnad	1	901 283	932 294
Avskrivning av driftsmidler og immaterielle eiendeler	4	47 633	50 000
Annen driftskostnad	1	553 008	524 120
Sum kostnader		3 263 747	3 856 072
Driftsresultat		182 450	494 893
Finansinntekter og finanskostnader			
Annen renteinntekt		108	862
Annen finansinntekt		1 131	237
Sum finansinntekter		1 239	1 099
Annen rentekostnad		5 497	11 885
Annen finanskostnad		1 634	5 457
Sum finanskostnader		7 131	17 343
Netto finans		-5 892	-16 244
Ordinært resultat før skattekostnad		176 559	478 649
Skattekostnad på ordinært resultat	3	46 114	118 043
Ordinært resultat etter skattekostnad		130 445	360 606
Årsresultat	6	130 445	360 606
Årsresultat etter minoritetsinteresser		130 445	360 606
Totalresultat		130 445	360 606



Resultatregnskap

Beløp i: NOK	Note	2021	2020
Overføringer og disponeringer			
Avsatt til annen egenkapital		130 445	360 606
Sum overføringer og disponeringer		130 445	360 606



Balanse

Beløp i: NOK	Note	2021	2020
BALANSE - EIENDELER			
Anleggsmidler			
Immaterielle eiendeler			
Utsatt skattefordel	3		
Varige driftsmidler			
Tomter, bygninger o.a. fast eiendom	4		
Maskiner og anlegg	4		
Skip og flytende installasjoner	4		
Driftsløsøre, inventar o.a. utstyr	4	19 828	45 833
Sum varige driftsmidler	4	19 828	45 833
Sum anleggsmidler		19 828	45 833
Omløpsmidler			
Varer			
Sum varer		981 891	937 536
Fordringer			
Kundefordringer		16 286	
Andre kortsiktige fordringer		976	
Sum fordringer		17 262	
Bankinnskudd, kontanter og lignende			
Bankinnskudd, kontanter o.l.	5	1 118 608	1 695 781
Sum bankinnskudd, kontanter og lignende		1 118 608	1 695 781
Sum omløpsmidler		2 117 761	2 633 317
SUM EIENDELER		2 137 589	2 679 150

BALANSE - EGENKAPITAL OG GJELD

Egenkapital

Innskutt egenkapital



Balanse

Beløp i: NOK	Note	2021	2020
Aksjekapital	2	200 000	200 000
Beholdning av egne aksjer	2		
Annen innskutt egenkapital		115 577	115 577
Sum innskutt egenkapital		315 577	315 577
Opptjent egenkapital			
Annen egenkapital	7	561 727	431 282
Sum opptjent egenkapital		561 727	431 282
Sum egenkapital	6	877 304	746 859
Gjeld			
Langsiktig gjeld			
Utsatt skatt	3		
Annen langsiktig gjeld			
Langsiktig konserngjeld		638 852	1 063 758
Sum annen langsiktig gjeld		638 852	1 063 758
Sum langsiktig gjeld		638 852	1 063 758
Kortsiktig gjeld			
Leverandørgjeld		239 692	338 616
Betalbar skatt	3	46 114	118 043
Skyldig offentlige avgifter		233 298	267 784
Annen kortsiktig gjeld		102 330	144 091
Sum kortsiktig gjeld		621 434	868 533
Sum gjeld		1 260 285	1 932 291
SUM EGENKAPITAL OG GJELD		2 137 589	2 679 150



Brønnøysundregistrene

ÅRSREGNSKAP FOR REGNSKAPSÅRET 2021 - GENERELL INFORMASJON

Journalnummer: 2022 361258

Enheten

Organisasjonsnummer: 917 804 605
Organisasjonsform: Aksjeselskap
Foretaksnavn: FONTANAS KJØKKEN AS
Forretningsadresse: Markveien 35A
0554 OSLO

Regnskapsår

Årsregnskapets periode: 01.01.2021 - 31.12.2021

Konsern

Morselskap i konsern: Nei

Regnskapsregler

Regler for små foretak benyttet: Ja
Benyttet ved utarbeidelsen av
årsregnskapet til selskapet: Regnskapslovens alminnelige regler

Årsregnskapet fastsatt av kompetent organ

Bekreftet av representant for selskapet: SPAREBANK 1 SR-BANK FORRETNINGSPARTNER
AS
Dato for fastsettelse av årsregnskapet: 24.05.2022

Revisjon

Selskapet har besluttet at årsregnskapet
ikke skal revideres: Ja
Årsregnskapet er utarbeidet av ekstern
autorisert regnskapsfører: Ja
Ekstern autorisert regnskapsfører har i
løpet av regnskapsåret bistått ved den
løpende regnskapsføringen eller utført
andre tjenester for selskapet enn å
utarbeide årsregnskapet: Ja

Grunnlag for avgivelse

År 2021: Årsregnskap er elektronisk innlevert.
År 2020: Tall er hentet fra elektronisk innlevert årsregnskap fra 2021.

Det er ikke krav til at årsregnskapet m.v. som sendes til Regnskapsregisteret er undertegnet. Kontrollen på at dette er utført ligger hos revisor/enhetens øverste organ. Sikkerheten ivaretas ved at innsender har rolle/rettighet for innsending av årsregnskapet via Altinn, og ved at det bekreftes at årsregnskapet er fastsatt av kompetent organ.

Brønnøysundregistrene, 30.05.2022

Brønnøysundregistrene
Postadresse: Postboks 900, 8910 Brønnøysund
Telefon: 75 00 75 00
E-post: firmapost@brreg.no Internett: www.brreg.no
Organisasjonsnummer: 974 760 673



Organisasjonsnr: 917 804 605
FONTANAS KJØKKEN AS

RESULTATREGNSKAP

Beløp i: NOK	Note	2021	2020
RESULTATREGNSKAP			
Inntekter			
Salgsinntekt		3 446 198	4 349 467
Annen driftsinntekt			1 498
Sum inntekter		3 446 198	4 350 965
Kostnader			
Varekostnad		1 761 824	2 349 658
Lønnskostnad	1	901 283	932 294
Avskrivning av driftsmidler og immaterielle eiendeler	4	47 633	50 000
Annen driftskostnad	1	553 008	524 120
Sum kostnader		3 263 747	3 856 072
Driftsresultat		182 450	494 893
Finansinntekter og finanskostnader			
Annen renteinntekt		108	862
Annen finansinntekt		1 131	237
Sum finansinntekter		1 239	1 099
Annen rentekostnad		5 497	11 885
Annen finanskostnad		1 634	5 457
Sum finanskostnader		7 131	17 343
Netto finans		-5 892	-16 244
Ordinært resultat før skattekostnad			
Skattekostnad på ordinært resultat	3	46 114	118 043
Ordinært resultat etter skattekostnad		130 445	360 606
Årsresultat	6	130 445	360 606
Årsresultat etter minoritetsinteresser		130 445	360 606
Totalresultat		130 445	360 606
Overføringer og disponeringer			
Avsatt til annen egenkapital		130 445	360 606
Sum overføringer og disponeringer		130 445	360 606





Organisasjonsnr: 917 804 605
FONTANAS KJØKKEN AS

BALANSE

<u>Beløp i: NOK</u>	<u>Note</u>	<u>2021</u>	<u>2020</u>
BALANSE - EIENDELER			
Anleggsmidler			
Immaterielle eiendeler			
Utsatt skattefordel	3		
Varige driftsmidler			
Tomter, bygninger o.a. fast eiendom	4		
Maskiner og anlegg	4		
Skip og flytende installasjoner	4		
Driftsløsøre, inventar o. a. utstyr	4	19 828	45 833
Sum varige driftsmidler	4	19 828	45 833
Sum anleggsmidler		19 828	45 833
Omløpsmidler			
Varer			
Sum varer		981 891	937 536
Fordringer			
Kundefordringer		16 286	
Andre kortsiktige fordringer		976	
Sum fordringer		17 262	
Bankinnskudd, kontanter og lignende			
Bankinnskudd, kontanter o. l.	5	1 118 608	1 695 781
Sum bankinnskudd, kontanter og lignende		1 118 608	1 695 781
Sum omløpsmidler		2 117 761	2 633 317
SUM EIENDELER		2 137 589	2 679 150
BALANSE - EGENKAPITAL OG GJELD			
Egenkapital			
Innskutt egenkapital			
Aksjekapital	2	200 000	200 000
Beholdning av egne aksjer	2		
Annen innskutt egenkapital		115 577	115 577
Sum innskutt egenkapital		315 577	315 577



Opptjent egenkapital			
Annen egenkapital	7	561 727	431 282
Sum opptjent egenkapital		561 727	431 282
Sum egenkapital	6	877 304	746 859
Gjeld			
Langsiktig gjeld			
Utsatt skatt	3		
Annen langsiktig gjeld			
Langsiktig konserngjeld		638 852	1 063 758
Sum annen langsiktig gjeld		638 852	1 063 758
Sum langsiktig gjeld		638 852	1 063 758
Kortsiktig gjeld			
Leverandørgjeld		239 692	338 616
Betalbar skatt	3	46 114	118 043
Skyldig offentlige avgifter		233 298	267 784
Annen kortsiktig gjeld		102 330	144 091
Sum kortsiktig gjeld		621 434	868 533
Sum gjeld		1 260 285	1 932 291
SUM EGENKAPITAL OG GJELD		2 137 589	2 679 150



Organisasjonsnr: 917 804 605
FONTANAS KJØKKEN AS

NOTEOPPLYSNINGER - SELSKAP - alle poster oppgitt i hele tall

Note

Antall aksjer og aksjeeiere

Note

Antall årsverk i regnskapsåret


Virksomheten har hatt følgende antall årsverk:
1.00


Omløpsmidler Startdato Sluttdato Endring

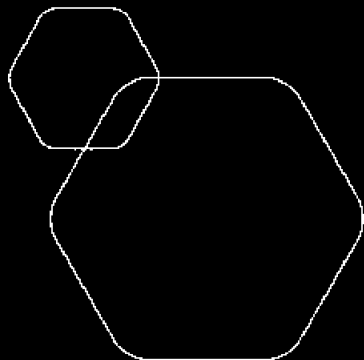
Skattemessig fremf.undersk. Startdato Sluttdato Endring

Kortsiktig gjeld Startdato Sluttdato Endring



 BankID Signing
Olauk Karin Vestersjø
2022-05-25

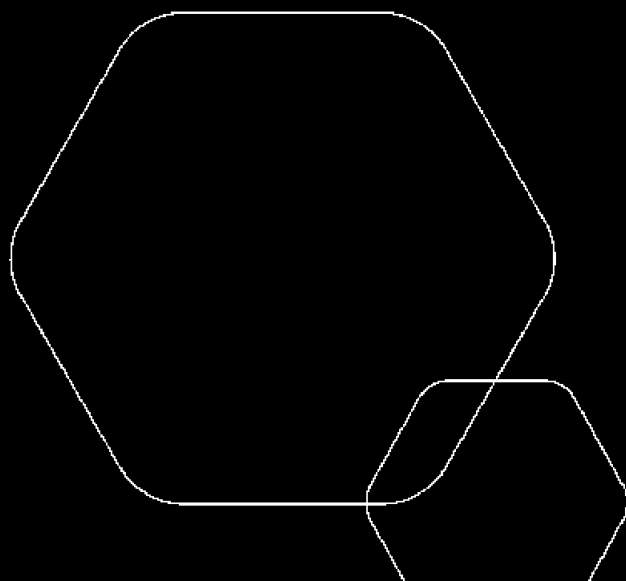
 BankID Signing
Johnny Surdnes
2022-05-25



Årsregnskap 2021


Fontanas Kjøkken AS


Resultatregnskap
Balanse
Noter til regnskapet

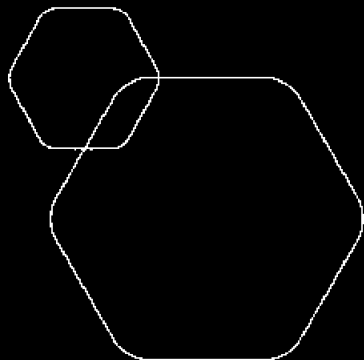


Org.nr.: 917 804 605



 BankID Signing
Olauk Karin Vestersjø
2022-05-25

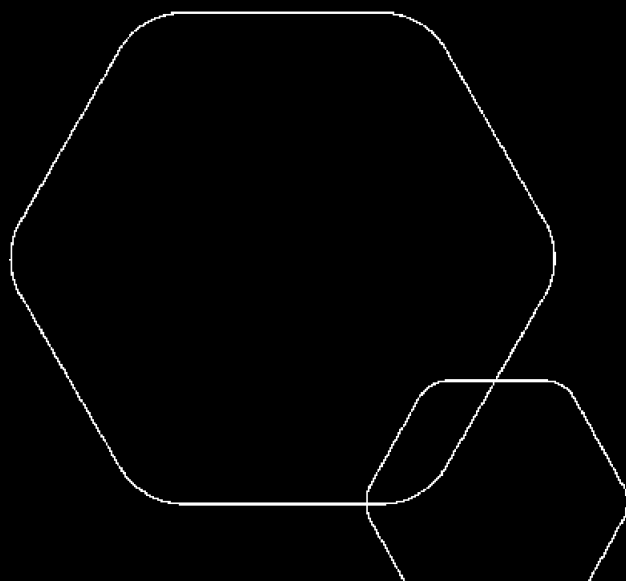
 BankID Signing
Johnny Surdnes
2022-05-25




Årsregnskap 2021

Fontanas Kjøkken AS

Resultatregnskap
Balanse
Noter til regnskapet




Org.nr.: 917 804 605



RESULTATREGNSKAP

FONTANAS KJØKKEN AS


DRIFTSINNEKTER OG DRIFTSKOSTNADER	Note	2021	2020
Salgsinntekt		3 446 198	4 349 467
Annen driftsinntekt		0	1 498
Sum driftsinntekter		3 446 198	4 350 965
Varekostnad		1 761 824	2 349 658
Lønnskostnad	1	901 283	932 294
Avskrivning av driftsmidler og immaterielle eiendeler	4	47 633	50 000
Annen driftskostnad	1	553 008	524 120
Sum driftskostnader		3 263 747	3 856 072
Driftsresultat		182 450	494 893
FINANSINNEKTER OG FINANSKOSTNADER			
Annen renteinntekt		108	862
Annen finansinntekt		1 131	237
Annen rentekostnad		5 497	11 885
Annen finanskostnad		1 634	5 457
Resultat av finansposter		-5 892	-16 244
Ordinært resultat før skattekostnad		176 559	478 649
Skattekostnad på ordinært resultat	3	46 114	118 043
Ordinært resultat		130 445	360 606
EKSTRAORDINÆRE INNTEKTER OG KOSTNADER			
Årsresultat	6	130 445	360 606
OVERFØRINGER			
Avsatt til annen egenkapital		130 445	360 606
Sum overføringer		130 445	360 606



BALANSE

FONTANAS KJØKKEN AS

EIENDELER	Note	2021	2020
ANLEGGSMIDLER			
IMMATERIELLE EIENDELER			
VARIGE DRIFTSMIDLER			
Driftsløsøre, inventar o.a. utstyr	4	19 828	45 833
Sum varige driftsmidler	4	19 828	45 833
FINANSIELLE ANLEGGSMIDLER			
Sum anleggsmidler		19 828	45 833
OMLØPSMIDLER			
Lager av varer og annen beholdning		981 891	937 536
FORDRINGER			
Kundefordringer		16 286	0
Andre kortsiktige fordringer		976	0
Sum fordringer		17 262	0
INVESTERINGER			
Bankinnskudd, kontanter o.l.	5	1 118 608	1 695 781
Sum omløpsmidler		2 117 761	2 633 317
Sum eiendeler		2 137 589	2 679 150



BALANSE

FONTANAS KJØKKEN AS

EGENKAPITAL OG GJELD	Note	2021	2020
EGENKAPITAL			
INNSKUTT EGENKAPITAL			
Aksjekapital	2	200 000	200 000
Annen innskutt egenkapital		115 577	115 577
Sum innskutt egenkapital		315 577	315 577
OPPTJENT EGENKAPITAL			
Annen egenkapital	7	561 727	431 282
Sum opptjent egenkapital		561 727	431 282
Sum egenkapital	6	877 304	746 859
GJELD			
AVSETNING FOR FORPLIKTELSER			
ANNEN LANGSIKTIG GJELD			
Langsiktig konserngjeld		638 852	1 063 758
Sum annen langsiktig gjeld		638 852	1 063 758
KORTSIKTIG GJELD			
Leverandørgjeld		239 692	338 616
Betalbar skatt	3	46 114	118 043
Skyldig offentlige avgifter		233 298	267 784
Annen kortsiktig gjeld		102 330	144 091
Sum kortsiktig gjeld		621 434	868 533
Sum gjeld		1 260 285	1 932 291
Sum egenkapital og gjeld		2 137 589	2 679 150

24.05.2022
Styret i Fontanas Kjøkken AS

Johnny Sundnes
styreleder/daglig leder

Olaug Karin Vestersjø
styremedlem



Regnskapsprinsipper

Årsregnskapet er satt opp i samsvar med regnskapsloven og NRS 8 - God regnskapsskikk for små foretak.



DRIFTSINNTEKTER

Inntektsføring ved salg av varer skjer på leveringstidspunktet. Tjenester inntektsføres etter hvert som de leveres.

SKATT

Skattekostnaden i resultatregnskapet omfatter både periodens betalbare skatt og endring i utsatt skatt. Utsatt skatt er beregnet med 22 % på grunnlag av de midlertidige forskjeller som eksisterer mellom regnskapsmessige og skattemessige verdier, samt ligningsmessig underskudd til fremføring ved utgangen av regnskapsåret. Skatteøkende og skattereduserende midlertidige forskjeller som reverserer eller kan reverseres i samme periode er utlignet og nettoført.

KLASSIFISERING OG VURDERING AV ANLEGGSMIDLER

Anleggsmidler omfatter eiendeler bestemt til varig eie og bruk. Anleggsmidler er vurdert til anskaffelseskost. Varige driftsmidler balanseføres og avskrives over driftsmidlets økonomiske levetid. Avskrivningsperioden for fast eiendom anskaffet etter 2009 er dekomponert i en del som gjelder råbygget og en del som gjelder faste tekniske installasjoner. Varige driftsmidler nedskrives til gjenvinnbart beløp ved verdifall som forventes ikke å være forbigående. Gjenvinnbart beløp er det høyeste av netto salgsverdi og verdi i bruk. Verdi i bruk er nåverdi av fremtidige kontantstrømmer knyttet til eiendelen. Nedskrivningen reverseres når grunnlaget for nedskrivningen ikke lenger er til stede.

KLASSIFISERING OG VURDERING AV OMLØPSMIDLER

Omløpsmidler og kortsiktig gjeld omfatter normalt poster som forfaller til betaling innen ett år etter balansedagen, samt poster som knytter seg til varekretsløpet. Omløpsmidler vurderes til laveste verdi av anskaffelseskost og virkelig verdi.

VARER

Varer er vurdert til det laveste av anskaffelseskost og netto salgsverdi.

FORDRINGER

Kundefordringer og andre fordringer oppføres til pålydende etter fradrag for avsetning til forventet tap. Avsetning til tap gjøres på grunnlag av en individuell vurdering av de enkelte fordringene.



Note 1 Lønnskostnader og ytelser, godtgjørelser til daglig leder, styret og revisor

BankID Signing
Olauk Karin Vestersjø
2022-05-25

BankID Signing
Johnny Sundnes
2022-05-25

Lønnskostnader	2021	2020
Lønninger	784 877	815 794
Arbeidsgiveravgift	110 656	115 200
Andre ytelser	5 750	1 300
Sum	901 283	932 294

Selskapet har i 2021 sysselsatt 1,2 årsverk.

Det er ikke gitt lån til eller stilt sikkerhet for ledende personer i foretaket i 2021

PENSJONSFORPLIKTELSE

Selskapet er ikke pliktig til å ha tjenstepensjonsordning etter lov om obligatorisk tjenstepensjon.

Ytelser til ledende personer	Daglig leder
Lønn	720 000
Sum	720 000

REVISOR

Selskapet har valgt bort revisjon

Note 2 Aksjonærer

AKSJEKAPITALEN I FONTANAS KJØKKEN AS PR. 31.12 BESTÅR AV:

	Antall	Pålydende	Bokført
Ordinære aksjer	1	200 000,0	200 000
Sum	1		200 000

EIERSTRUKTUR

De største aksjonærene i % pr. 31.12 var:

	Ordinære	Eierandel	Stemmeandel
Johnny Sundnes	1	100,0	100,0

AKSJER OG OPSJONER EIET AV MEDLEMMER I STYRET OG DAGLIG LEDER:

Navn	Verv	Ordinære
Johnny Sundnes	styreleder/daglig leder	1
Totalt antall aksjer		1

Note 3 Skatt

Årets skattekostnad	2021	2020
Resultatført skatt på ordinært resultat:		
Betalbar skatt	46 114	118 043
Endring i utsatt skattefordel	0	0
Skattekostnad ordinært resultat	46 114	118 043

Skattepliktig inntekt:



Ordinært resultat før skatt	176 559	
Permanente forskjeller	6 244	
Endring i midlertidige forskjeller	26 809	43 836
Skattepliktig inntekt	209 611	536 558
Betalt skatt i balansen:		
Betalbar skatt på årets resultat	46 114	118 043
Sum betalbar skatt i balansen	46 114	118 043

BankID Signing
Olaug Karin Vestersjø
2022-05-25

BankID Signing
Johnny Surdnes
2022-05-25

Skatteeffekten av midlertidige forskjeller som har gitt opphav til utsatt skatt og utsatte skattefordeler, spesifisert på typer av midlertidige forskjeller

	2021	2020	Endring
Varige driftsmidler	-52 656	-25 847	26 809
Sum	-52 656	-25 847	26 809
Inngår ikke i beregningen av utsatt skatt	52 656	25 847	-26 809
Utsatt skattefordel (22 %)	0	0	0

I henhold til God regnskapsskikk for små foretak balanseføres ikke utsatt skattefordel.

Note 4 Anleggsmidler

	Maskiner og anlegg	Driftsløsøre, inventar ol.	Sum
Anskaffelseskost pr. 01.01.21		250 000	250 000
+ Tilgang kjøpte driftsmidler	21 628		21 628
= Anskaffelseskost 31.12.21	21 628	250 000	271 628
Akkumulerte avskrivninger 31.12.21	1 800	250 000	251 800
= Bokført verdi 31.12.21	19 828	0	19 828
Årets ordinære avskrivninger	1 800	45 833	47 633
Økonomisk levetid	3 år	5 år	

Note 5 Bankinnskudd


Innstående midler på skattetrekkkonto (bundne midler) er på kr. 36 975.



Note 6 Egenkapital

	Aksjekapital	Annen Innskutt egenkapital	Annen egenkapital	Udekket tap	Sum egenkapital
Pr. 31.12.2020	200 000	115 577	431 282	0	746 859
Pr 01.01.2021	200 000	115 577	431 282	0	746 859
Årets resultat			130 445		130 445
Pr 31.12.2021	200 000	115 577	561 727	0	877 304

 BankID Signing
Olauk Karin Vestersjø
2022-05-25

 BankID Signing
Johnny Sundnes
2022-05-25

Note 7 Fortsatt drift

I samsvar med regnskapslovens §3-3 bekreftes det at forutsetningene om fortsatt drift er lagt til grunn ved utarbeidelse av regnskapet.