



## ÅRSREGNSKAPET FOR REGNSKAPSÅRET 2023 - GENERELL INFORMASJON

### Enheten

Organisasjonsnummer: 929 707 176  
Organisasjonsform: Aksjeselskap  
Foretaksnavn: BRØNNSPESIALISTEN AS  
Forretningsadresse: c/o iRegnskap Kristiansand AS  
Skippergata 2A  
4611 KRISTIANSAND S

### Regnskapsår

Årsregnskapets periode: 01.01.2023 - 31.12.2023

### Konsern

Morselskap i konsern: Nei

### Regnskapsregler

Regler for små foretak benyttet: Ja  
Benyttet ved utarbeidelsen av årsregnskapet til selskapet: Regnskapslovens alminnelige regler

### Årsregnskapet fastsatt av kompetent organ

Bekreftet av representant for selskapet: Kjersti Fossum Engnæs  
Dato for fastsettelse av årsregnskapet: 26.06.2024

### Grunnlag for avgivelse

År 2023: Årsregnskapet er elektronisk innlevert  
År 2022: Tall er hentet fra elektronisk innlevert årsregnskap fra 2023

*Det er ikke krav til at årsregnskapet m.v. som sendes til Regnskapsregisteret er undertegnet. Kontrollen på at dette er utført ligger hos revisor/enhetens øverste organ. Sikkerheten ivaretas ved at innsender har rolle/rettighet for innsending av årsregnskapet via Altinn, og ved at det bekreftes at årsregnskapet er fastsatt av kompetent organ.*

Brønnøysundregistrene, 20.06.2025



## Resultatregnskap

| Beløp i: NOK   | Note | 2023            | 2022          |
|--|------|-----------------|---------------|
| <b>RESULTATREGNSKAP</b>                                      |      |                 |               |
| <b>Inntekter</b>   |      |                 |               |
| Salgsinntekt   |      | 146 162         | 56 399        |
| <b>Sum inntekter</b>   |      | <b>146 162</b>  | <b>56 399</b> |
| <b>Kostnader</b>   |      |                 |               |
| Varekostnad  |      | 9 180           | 0             |
| Lønnskostnad   |      | 1 944           | 0             |
| Avskrivning på varige driftsmidler og immaterielle eiendeler | 1    | 65 053          | 1 869         |
| Annen driftskostnad  |      | 172 501         | 13 432        |
| <b>Sum kostnader</b>   |      | <b>248 678</b>  | <b>15 301</b> |
| <b>Driftsresultat</b>  |      | <b>-102 516</b> | <b>41 098</b> |
| <b>Finansinntekter og finanskostnader</b>                    |      |                 |               |
| <b>Sum finansinntekter</b>                                   |      | <b>0</b>        | <b>0</b>      |
| Annen rentekostnad   |      | 13 066          | 6 017         |
| <b>Sum finanskostnader</b>                                   |      | <b>13 066</b>   | <b>6 017</b>  |
| <b>Netto finans</b>  |      | <b>-13 066</b>  | <b>-6 017</b> |
| <b>Resultat før skattekostnad</b>                            |      | <b>-115 582</b> | <b>35 081</b> |
| Skattekostnad  | 2, 3 | -340            | 6 492         |
| <b>Årsresultat</b>   |      | <b>-115 242</b> | <b>28 589</b> |
| <b>Overføringer og disponeringer</b>                         |      |                 |               |
| Udekket tap  | 4    | -92 223         | 5 570         |
| Annen egenkapital  |      | -23 019         | 23 019        |
| <b>Sum overføringer og disponeringer</b>                     |      | <b>-115 242</b> | <b>28 589</b> |



### Balanse

| Beløp i: NOK   | Note | 2023           | 2022           |
|--|------|----------------|----------------|
| <b>BALANSE - EIENDELER</b>                           |      |                |                |
| <b>Anleggsmidler</b>                                 |      |                |                |
| <b>Immaterielle eiendeler</b>                        |      |                |                |
| <b>Sum immaterielle eiendeler</b>                    |      | <b>0</b>       | <b>0</b>       |
| <b>Varige driftsmidler</b>                           |      |                |                |
| Maskiner og anlegg                                   | 1    | 106 845        | 14 951         |
| Driftsløsøre, inventar, verktøy, kontormaskiner, ol. | 1    | 268 853        | 0              |
| <b>Sum varige driftsmidler</b>                       |      | <b>375 698</b> | <b>14 951</b>  |
| <b>Finansielle anleggsmidler</b>                     |      |                |                |
| Andre langsiktige fordringer                         |      | 88 331         | 0              |
| <b>Sum finansielle anleggsmidler</b>                 |      | <b>88 331</b>  | <b>0</b>       |
| <b>Sum anleggsmidler</b>                             |      | <b>464 029</b> | <b>14 951</b>  |
| <b>Omløpsmidler</b>                                  |      |                |                |
| <b>Varer</b>   |      |                |                |
| <b>Fordringer</b>                                    |      |                |                |
| Kundefordringer                                      |      | 0              | 2 500          |
| Andre kortsiktige fordringer                         |      | 32 254         | 2 605          |
| <b>Sum fordringer</b>                                |      | <b>32 254</b>  | <b>5 105</b>   |
| <b>Investeringer</b>                                 |      |                |                |
| <b>Sum investeringer</b>                             |      | <b>0</b>       | <b>0</b>       |
| <b>Bankinnskudd, kontanter og lignende</b>           |      |                |                |
| Bankinnskudd, kontanter og lignende                  |      | 13 531         | 396 723        |
| <b>Sum bankinnskudd, kontanter og lignende</b>       |      | <b>13 531</b>  | <b>396 723</b> |
| <b>Sum omløpsmidler</b>                              |      | <b>45 785</b>  | <b>401 828</b> |
| <b>SUM EIENDELER</b>                                 |      | <b>509 814</b> | <b>416 779</b> |



## Balanse

| Beløp i: NOK                             | Note | 2023           | 2022           |
|--|------|----------------|----------------|
| <b>BALANSE - EGENKAPITAL OG GJELD</b>    |      |                |                |
| <b>Egenkapital</b>                       |      |                |                |
| <b>Innskutt egenkapital</b>              |      |                |                |
| Aksjekapital                             | 5    | 30 000         | 30 000         |
| <b>Sum innskutt egenkapital</b>          |      | <b>30 000</b>  | <b>30 000</b>  |
| <b>Opptjent egenkapital</b>              |      |                |                |
| Annen egenkapital                        |      | 0              | 23 019         |
| Udekket tap                              | 4    | 92 223         | 0              |
| <b>Sum opptjent egenkapital</b>          |      | <b>-92 223</b> | <b>23 019</b>  |
| <b>Sum egenkapital</b>                   |      | <b>-62 223</b> | <b>53 019</b>  |
| <b>Gjeld</b>                             |      |                |                |
| <b>Langsiktig gjeld</b>                  |      |                |                |
| Utsatt skatt                             | 2, 3 | 0              | 340            |
| <b>Sum avsetninger for forpliktelser</b> |      | <b>0</b>       | <b>340</b>     |
| <b>Annen langsiktig gjeld</b>            |      |                |                |
| Øvrig langsiktig gjeld                   | 6    | 560 000        | 350 000        |
| <b>Sum annen langsiktig gjeld</b>        |      | <b>560 000</b> | <b>350 000</b> |
| <b>Sum langsiktig gjeld</b>              |      | <b>560 000</b> | <b>350 340</b> |
| <b>Kortsiktig gjeld</b>                  |      |                |                |
| Leverandørgjeld                          |      | 12 036         | 1 698          |
| Betalbar skatt                           | 2, 3 | 0              | 6 152          |
| Annen kortsiktig gjeld                   |      | 0              | 5 570          |
| <b>Sum kortsiktig gjeld</b>              |      | <b>12 036</b>  | <b>13 420</b>  |
| <b>Sum gjeld</b>                         |      | <b>572 036</b> | <b>363 760</b> |
| <b>SUM EGENKAPITAL OG GJELD</b>          |      | <b>509 814</b> | <b>416 779</b> |



## Brønnøysundregistrene

### ÅRSREGNSKAP FOR REGNSKAPSÅRET 2023 - GENERELL INFORMASJON

Journalnummer: 2024 565860

#### Enheten

Organisasjonsnummer: 929 707 176  
Organisasjonsform: Aksjeselskap  
Foretaksnavn: BRØNNSPESIALISTEN AS  
Forretningsadresse: Årbogveien 100  
3515 HØNEFOSS

#### Regnskapsår

Årsregnskapets periode: 01.01.2023 - 31.12.2023

#### Konsern

Morselskap i konsern: Nei

#### Regnskapsregler

Regler for små foretak benyttet: Ja  
Benyttet ved utarbeidelsen av  
årsregnskapet til selskapet: Regnskapslovens alminnelige regler

#### Årsregnskapet fastsatt av kompetent organ

Bekreftet av representant for selskapet: Kjersti Fossum Engnæs  
Dato for fastsettelse av årsregnskapet: 26.06.2024

#### Revisjon

Selskapet har besluttet at årsregnskapet  
ikke skal revideres: Ja  
Årsregnskapet er utarbeidet av ekstern  
autorisert regnskapsfører: Ja  
Ekstern autorisert regnskapsfører har i  
løpet av regnskapsåret bistått ved den  
løpende regnskapsføringen eller utført  
andre tjenester for selskapet enn å  
utarbeide årsregnskapet: Ja

#### Grunnlag for avgivelse

År 2023: Årsregnskap er elektronisk innlevert.  
År 2022: Tall er hentet fra elektronisk innlevert årsregnskap fra 2023.

*Det er ikke krav til at årsregnskapet m.v. som sendes til Regnskapsregisteret er undertegnet. Kontrollen på at dette er utført ligger hos revisor/enhetens øverste organ. Sikkerheten ivaretas ved at innsender har rolle/rettighet for innsending av årsregnskapet via Altinn, og ved at det bekreftes at årsregnskapet er fastsatt av kompetent organ.*

Brønnøysundregistrene, 29.06.2024

---

Brønnøysundregistrene  
Postadresse: Postboks 900, 8910 Brønnøysund  
Telefon: 75 00 75 00  
E-post: firmapost@brreg.no Internett: www.brreg.no  
Organisasjonsnummer: 974 760 673



Organisasjonsnr: 929 707 176  
BRØNNSPESIALISTEN AS

## RESULTATREGNSKAP

| <b>Beløp i: NOK</b>  | <b>Note</b> | <b>2023</b>     | <b>2022</b>   |
|--|-------------|-----------------|---------------|
| <b>RESULTATREGNSKAP</b>                                      |             |                 |               |
| <b>Inntekter</b>   |             |                 |               |
| Salgsinntekt   |             | 146 162         | 56 399        |
| <b>Sum inntekter</b>   |             | <b>146 162</b>  | <b>56 399</b> |
| <b>Kostnader</b>   |             |                 |               |
| Varekostnad  |             | 9 180           | 0             |
| Lønnskostnad   |             | 1 944           | 0             |
| Avskrivning på varige driftsmidler og immaterielle eiendeler | 1           | 65 053          | 1 869         |
| Annen driftskostnad  |             | 172 501         | 13 432        |
| <b>Sum kostnader</b>   |             | <b>248 678</b>  | <b>15 301</b> |
| <b>Driftsresultat</b>  |             | <b>-102 516</b> | <b>41 098</b> |
| <b>Finansinntekter og finanskostnader</b>                    |             |                 |               |
| <b>Sum finansinntekter</b>                                   |             | <b>0</b>        | <b>0</b>      |
| Annen rentekostnad   |             | 13 066          | 6 017         |
| <b>Sum finanskostnader</b>                                   |             | <b>13 066</b>   | <b>6 017</b>  |
| <b>Netto finans</b>  |             | <b>-13 066</b>  | <b>-6 017</b> |
| <b>Resultat før skattekostnad</b>                            |             | <b>-115 582</b> | <b>35 081</b> |
| Skattekostnad  | 2, 3        | -340            | 6 492         |
| <b>Årsresultat</b>   |             | <b>-115 242</b> | <b>28 589</b> |
| <b>Overføringer og disponeringer</b>                         |             |                 |               |
| Udekket tap  | 4           | -92 223         | 5 570         |
| Annen egenkapital  |             | -23 019         | 23 019        |
| <b>Sum overføringer og disponeringer</b>                     |             | <b>-115 242</b> | <b>28 589</b> |



Organisasjonsnr: 929 707 176  
BRØNNSPESIALISTEN AS

## BALANSE

| Beløp i: NOK | Note | 2023 | 2022 |
|--------------|------|------|------|
|--------------|------|------|------|

### BALANSE - EIENDELER

#### Anleggsmidler

##### Immaterielle eiendeler

|                            |  |   |   |
|----------------------------|--|---|---|
| Sum immaterielle eiendeler |  | 0 | 0 |
|----------------------------|--|---|---|

##### Varige driftsmidler

|                    |   |         |        |
|--------------------|---|---------|--------|
| Maskiner og anlegg | 1 | 106 845 | 14 951 |
|--------------------|---|---------|--------|

|  |   |         |   |
|--|---|---------|---|
| Driftsløsøre, inventar,<br>verktøy, kontormaskiner,<br>ol. | 1 | 268 853 | 0 |
|--|---|---------|---|

|                         |  |         |        |
|-------------------------|--|---------|--------|
| Sum varige driftsmidler |  | 375 698 | 14 951 |
|-------------------------|--|---------|--------|

##### Finansielle anleggsmidler

|                                 |  |        |   |
|---------------------------------|--|--------|---|
| Andre langsiktige<br>fordringer |  | 88 331 | 0 |
|---------------------------------|--|--------|---|

|                                  |  |        |   |
|----------------------------------|--|--------|---|
| Sum finansielle<br>anleggsmidler |  | 88 331 | 0 |
|----------------------------------|--|--------|---|

|                   |  |         |        |
|-------------------|--|---------|--------|
| Sum anleggsmidler |  | 464 029 | 14 951 |
|-------------------|--|---------|--------|

#### Omløpsmidler

##### Varer

##### Fordringer

|                 |  |   |       |
|-----------------|--|---|-------|
| Kundefordringer |  | 0 | 2 500 |
|-----------------|--|---|-------|

|                                 |  |        |       |
|---------------------------------|--|--------|-------|
| Andre kortsiktige<br>fordringer |  | 32 254 | 2 605 |
|---------------------------------|--|--------|-------|

|                |  |        |       |
|----------------|--|--------|-------|
| Sum fordringer |  | 32 254 | 5 105 |
|----------------|--|--------|-------|

##### Investeringer

|                   |  |   |   |
|-------------------|--|---|---|
| Sum investeringer |  | 0 | 0 |
|-------------------|--|---|---|

##### Bankinnskudd, kontanter og lignende

|  |  |        |         |
|--|--|--------|---------|
| Bankinnskudd, kontanter<br>og lignende |  | 13 531 | 396 723 |
|--|--|--------|---------|

|  |  |        |         |
|--|--|--------|---------|
| Sum bankinnskudd,<br>kontanter og lignende |  | 13 531 | 396 723 |
|--|--|--------|---------|

|                  |  |        |         |
|------------------|--|--------|---------|
| Sum omløpsmidler |  | 45 785 | 401 828 |
|------------------|--|--------|---------|

|               |  |         |         |
|---------------|--|---------|---------|
| SUM EIENDELER |  | 509 814 | 416 779 |
|---------------|--|---------|---------|

### BALANSE - EGENKAPITAL OG GJELD

#### Egenkapital

##### Innskutt egenkapital



|  |      |                |                |
|--|------|----------------|----------------|
| Aksjekapital                               | 5    | 30 000         | 30 000         |
| <b>Sum innskutt egenkapital</b>            |      | <b>30 000</b>  | <b>30 000</b>  |
| <b>Opptjent egenkapital</b>                |      |                |                |
| Annen egenkapital                          |      | 0              | 23 019         |
| Udekket tap                                | 4    | 92 223         | 0              |
| <b>Sum opptjent egenkapital</b>            |      | <b>-92 223</b> | <b>23 019</b>  |
| <b>Sum egenkapital</b>                     |      | <b>-62 223</b> | <b>53 019</b>  |
| <b>Gjeld</b>                               |      |                |                |
| <b>Langsiktig gjeld</b>                    |      |                |                |
| Utsatt skatt                               | 2, 3 | 0              | 340            |
| <b>Sum avsetninger for forpliktelseser</b> |      | <b>0</b>       | <b>340</b>     |
| <b>Annen langsiktig gjeld</b>              |      |                |                |
| Øvrig langsiktig gjeld                     | 6    | 560 000        | 350 000        |
| <b>Sum annen langsiktig gjeld</b>          |      | <b>560 000</b> | <b>350 000</b> |
| <b>Sum langsiktig gjeld</b>                |      | <b>560 000</b> | <b>350 340</b> |
| <b>Kortsiktig gjeld</b>                    |      |                |                |
| Leverandørgjeld                            |      | 12 036         | 1 698          |
| Betalbar skatt                             | 2, 3 | 0              | 6 152          |
| Annen kortsiktig gjeld                     |      | 0              | 5 570          |
| <b>Sum kortsiktig gjeld</b>                |      | <b>12 036</b>  | <b>13 420</b>  |
| <b>Sum gjeld</b>                           |      | <b>572 036</b> | <b>363 760</b> |
| <b>SUM EGENKAPITAL OG GJELD</b>            |      | <b>509 814</b> | <b>416 779</b> |



Organisasjonsnr: 929 707 176  
BRØNNSPESIALISTEN AS

NOTEOPPLYSNINGER - SELSKAP - alle poster oppgitt i hele tall

## Note

### Regnskapsprinsipper

Årsregnskapet er satt opp i samsvar med regnskapslovens bestemmelser og god regnskapspraksis for små foretak. Årsregnskapet er utarbeidet etter norske regnskapsstandarder. Driftsinntekter og kostnader Inntektsføring skjer etter opptjeningsprinsippet som normalt vil være leveringstidspunktet for varer og tjenester. Kostnader medtas etter sammenstillingsprinsippet, dvs. at kostnader medtas i samme periode som tilhørende inntekter inntektsføres. Hovedregel for vurdering og klassifisering av eiendeler og gjeld Eiendeler bestemt til varig eie eller bruk er klassifisert som anleggsmidler. Andre eiendeler er klassifisert som omløpsmidler. Fordringer som skal tilbakebetales innen et år er uansett klassifisert som omløpsmidler. Ved klassifisering av kortsiktig og langsiktig gjeld er analoge kriterier lagt til grunn. Varelageret er vurdert til laveste verdi av kostpris og antatt salgsverdi. Anleggsmidler vurderes til anskaffelseskost, men nedskrives til virkelig verdi når verdifallet forventes ikke å være forbigående. Anleggsmidler med begrenset økonomisk levetid avskrives planmessig. Langsiktig gjeld balanseføres til nominelt mottatt beløp på etableringstidspunktet. Omløpsmidler vurderes til laveste av anskaffelseskost og virkelig verdi. Kortsiktig gjeld balanseføres til nominelt mottatt beløp på etableringstidspunktet. Skatt Skattekostnaden i resultatregnskapet omfatter både periodens betalbare skatt og endring i utsatt skatt. Utsatt skatt er beregnet med 22% på grunnlag av de midlertidige forskjeller som eksisterer mellom regnskapsmessige og skattemessige verdier, samt skattemessig underskudd til fremføring ved utgangen av regnskapsåret. Skatteøkende og skattereduserende midlertidige forskjeller som reverserer eller kan reversere i samme periode er fastsatt og skattevirkningen er beregnet på nettogrunnlaget. Utsatt skatt på merverdier i forbindelse med oppkjøp av datterselskap blir ikke utlignet. Selskapet har ikke endret regnskapsprinsipp fra 2022 til 2023.

## Note

Antall årsverk i regnskapsåret  
0.00

Sum Beløp

## Note

1

### Varige driftsmidler og immaterielle eiendeler

| <u>Anskaffelseskost</u> | <u>Varige driftsmidler</u> | <u>Immaterielle eiend.</u> |
|-------------------------|----------------------------|----------------------------|
| 01.01.                  | 16819.00                   | 0.00                       |
| <u>Tilgang i året</u>   | <u>Varige driftsmidler</u> | <u>Immaterielle eiend.</u> |



|                                 |                            |                            |
|---------------------------------|----------------------------|----------------------------|
|                                 | 425800.00                  | 0.00                       |
| <u>Anskaffelseskost 31.12.</u>  | <u>Varige driftsmidler</u> | <u>Immaterielle eiend.</u> |
|                                 | 442619.00                  | 0.00                       |
| <u>Samlede av-/nedskrivn.</u>   | <u>Varige driftsmidler</u> | <u>Immaterielle eiend.</u> |
|                                 | 66922.00                   | 0.00                       |
| <u>Balanseført verdi 31.12.</u> | <u>Varige driftsmidler</u> | <u>Immaterielle eiend.</u> |
|                                 | 375697.00                  | 0.00                       |
| <u>Årets av-/nedskrivn.</u>     | <u>Varige driftsmidler</u> | <u>Immaterielle eiend.</u> |
|                                 | 65053.00                   | 0.00                       |

Anskaffelseskost - balanseførte lånekostnader, egentilvirkede anleggsmidler

Goodwill spesifisert for hvert enkelt virksomhetskjøp

Avskrivningsplan for goodwill som er lenger enn fem år - begrunnelse

Mer om varige driftsmidler/immaterielle eiendeler

Konsernregnskap

Morselskapet sitt navn

Forretningskontor for morselskapet

Begrunnelse for at datterselskap er utelatt fra konsolideringen

Samlet beløp - tilknyttet selskap Årets Fjorårets

Samlet beløp - foretak i samme konsern Årets Fjorårets

Samlet beløp - foretak i samme konsern Årets Fjorårets

Samlet beløp - felles kontrollert virksomhet Årets Fjorårets

Pantstillelse Beløp

Beholdning av egne aksjer Antall Pålydende Andel av aksjek.

Note

6

Gjeld



Gjeld som forfaller til betaling mer enn fem år etter regnskapsårets slutt

Gjeld sikret ved pant eller lignende sikkerhet i eiendeler

Balanseført verdi av de pantsatte eiendeler

Summen av garantiforpliktelser som ikke er regnskapsført

Garantiforpliktelser som er sikret ved pant

**Mer om gjeld**

Aksjonær Jonas Henriksen har pr 31.12 et lån til selskapet på 560 000. Det beregnes ikke renter av lånet og gjelden er ikke sikret med pant.



Årsoppgjør for

**BRØNNSPESIALISTEN AS**

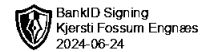
929707176

01.01.2023 - 31.12.2023

| Innhold              | Side |
|----------------------|------|
| Resultatregnskap     | 2    |
| Eiendeler            | 3    |
| Egenkapital og gjeld | 4    |
| Noter                | 5    |



BRØNNSPESIALISTEN AS  
929 707 176

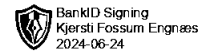


## Resultatregnskap

|  | Note | 2023            | 11.08 -<br>31.12.2022 |
|--|------|-----------------|-----------------------|
| <b>Driftsinntekter</b>                                       |      |                 |                       |
| Salgsinntekt   |      | 146 162         | 56 399                |
| <b>Sum driftsinntekter</b>                                   |      | <b>146 162</b>  | <b>56 399</b>         |
| <b>Driftskostnader</b>                                       |      |                 |                       |
| Varekostnad  |      | -9 180          | 0                     |
| Lønnskostnad   |      | -1 944          | 0                     |
| Avskrivning på varige driftsmidler og immaterielle eiendeler | 1    | -65 053         | -1 869                |
| Annen driftskostnad  |      | -172 501        | -13 432               |
| <b>Sum driftskostnader</b>                                   |      | <b>-248 678</b> | <b>-15 301</b>        |
| <b>Driftsresultat</b>  |      | <b>-102 516</b> | <b>41 098</b>         |
| <b>Finanskostnader</b>                                       |      |                 |                       |
| Annen rentekostnad   |      | -13 066         | -6 017                |
| <b>Sum finanskostnader</b>                                   |      | <b>-13 066</b>  | <b>-6 017</b>         |
| <b>Netto finans</b>  |      | <b>-13 066</b>  | <b>-6 017</b>         |
| <b>Resultat før skattekostnad</b>                            |      | <b>-115 582</b> | <b>35 081</b>         |
| Skattekostnad  | 2, 3 | 340             | -6 492                |
| <b>Årsresultat</b>   |      | <b>-115 242</b> | <b>28 589</b>         |
| <b>Overføringer</b>  |      |                 |                       |
| Annen egenkapital  |      | -23 019         | 23 019                |
| Udekket tap  | 4    | -92 223         | 5 570                 |
| <b>Sum overføringer</b>                                      |      | <b>-115 242</b> | <b>28 589</b>         |



BRØNNSPESIALISTEN AS  
929 707 176

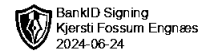


## Balanse

|  | Note | 31.12.2023     | 31.12.2022     |
|--|------|----------------|----------------|
| <b>EIENDELER</b>                                     |      |                |                |
| <b>Anleggsmidler</b>                                 |      |                |                |
| <b>Varige driftsmidler</b>                           |      |                |                |
| Maskiner og anlegg                                   | 1    | 106 845        | 14 951         |
| Driftsløsøre, inventar, verktøy, kontormaskiner, ol. | 1    | 268 853        | 0              |
| <b>Sum varige driftsmidler</b>                       |      | <b>375 698</b> | <b>14 951</b>  |
| <b>Finansielle anleggsmidler</b>                     |      |                |                |
| Andre langsiktige fordringer                         |      | 88 331         | 0              |
| <b>Sum finansielle anleggsmidler</b>                 |      | <b>88 331</b>  | <b>0</b>       |
| <b>Sum anleggsmidler</b>                             |      | <b>464 029</b> | <b>14 951</b>  |
| <b>Omløpsmidler</b>                                  |      |                |                |
| <b>Fordringer</b>                                    |      |                |                |
| Kundefordringer                                      |      | 0              | 2 500          |
| Andre kortsiktige fordringer                         |      | 32 254         | 2 605          |
| <b>Sum fordringer</b>                                |      | <b>32 254</b>  | <b>5 105</b>   |
| <b>Bankinnskudd, kontanter og lignende</b>           |      |                |                |
| Bankinnskudd, kontanter og lignende                  |      | 13 531         | 396 723        |
| <b>Sum bankinnskudd, kontanter og lignende</b>       |      | <b>13 531</b>  | <b>396 723</b> |
| <b>Sum omløpsmidler</b>                              |      | <b>45 785</b>  | <b>401 828</b> |
| <b>SUM EIENDELER</b>                                 |      | <b>509 814</b> | <b>416 779</b> |



BRØNNSPESIALISTEN AS  
929 707 176



## Balanse

|  | Note | 31.12.2023     | 31.12.2022     |
|--|------|----------------|----------------|
| <b>EGENKAPITAL OG GJELD</b>            |      |                |                |
| <b>Egenkapital</b>                     |      |                |                |
| <b>Innskutt egenkapital</b>            |      |                |                |
| Aksjekapital                           | 5    | 30 000         | 30 000         |
| <b>Sum innskutt egenkapital</b>        |      | <b>30 000</b>  | <b>30 000</b>  |
| <b>Opptjent egenkapital</b>            |      |                |                |
| Annen egenkapital                      |      | 0              | 23 019         |
| Udekket tap                            | 4    | -92 223        | 0              |
| <b>Sum opptjent egenkapital</b>        |      | <b>-92 223</b> | <b>23 019</b>  |
| <b>Sum egenkapital</b>                 |      | <b>-62 223</b> | <b>53 019</b>  |
| <b>Gjeld</b>                           |      |                |                |
| <b>Avsetning og forpliktelser</b>      |      |                |                |
| Utsatt skatt                           | 2, 3 | 0              | 340            |
| <b>Sum avsetning for forpliktelser</b> |      | <b>0</b>       | <b>340</b>     |
| <b>Annen langsiktig gjeld</b>          |      |                |                |
| Øvrig langsiktig gjeld                 | 6    | 560 000        | 350 000        |
| <b>Sum annen langsiktig gjeld</b>      |      | <b>560 000</b> | <b>350 000</b> |
| <b>Kortsiktig gjeld</b>                |      |                |                |
| Leverandørgjeld                        |      | 12 036         | 1 698          |
| Betalbar skatt                         | 2, 3 | 0              | 6 152          |
| Annen kortsiktig gjeld                 |      | 0              | 5 570          |
| <b>Sum kortsiktig gjeld</b>            |      | <b>12 036</b>  | <b>13 420</b>  |
| <b>Sum gjeld</b>                       |      | <b>572 036</b> | <b>363 760</b> |
| <b>SUM EGENKAPITAL OG GJELD</b>        |      | <b>509 814</b> | <b>416 779</b> |

Ringerike, 24.06.2024

Kjersti Fossum Engnæs  
styrets leder



BRØNNSPESIALISTEN AS  
929 707 176



## Noter

### Regnskapsprinsipper

Årsregnskapet er satt opp i samsvar med regnskapslovens bestemmelser og god regnskapsskikk for små foretak. Årsregnskapet er utarbeidet etter norske regnskapsstandarder.

### Driftsinntekter og kostnader

Inntektsføring skjer etter opptjeningsprinsippet som normalt vil være leveringstidspunktet for varer og tjenester. Kostnader medtas etter sammenstillingsprinsippet, dvs. at kostnader medtas i samme periode som tilhørende inntekter inntektsføres.

### Hovedregel for vurdering og klassifisering av eiendeler og gjeld

Eiendeler bestemt til varig eie eller bruk er klassifisert som anleggsmidler. Andre eiendeler er klassifisert som omløpsmidler. Fordringer som skal tilbakebetales innen et år er uansett klassifisert som omløpsmidler. Ved klassifisering av kortsiktig og langsiktig gjeld er analoge kriterier lagt til grunn.

Varelageret er vurdert til laveste verdi av kostpris og antatt salgsverdi.

Anleggsmidler vurderes til anskaffelseskost, men nedskrives til virkelig verdi når verdifallet forventes ikke å være forbigående. Anleggsmidler med begrenset økonomisk levetid avskrives planmessig. Langsiktig gjeld balanseføres til nominelt mottatt beløp på etableringstidspunktet. Omløpsmidler vurderes til laveste av anskaffelseskost og virkelig verdi. Kortsiktig gjeld balanseføres til nominelt mottatt beløp på etableringstidspunktet.

### Skatt

Skattekostnaden i resultatregnskapet omfatter både periodens betalbare skatt og endring i utsatt skatt. Utsatt skatt er beregnet med 22% på grunnlag av de midlertidige forskjeller som eksisterer mellom regnskapsmessige og skattemessige verdier, samt skattemessig underskudd til fremføring ved utgangen av regnskapsåret. Skatteøkende og skattereduserende midlertidige forskjeller som reverserer eller kan reversere i samme periode er fastsatt og skattevirkningen er beregnet på nettogrunnlaget. Utsatt skatt på merverdier i forbindelse med oppkjøp av datterselskap blir ikke utlignet.

Selskapet har ikke endret regnskapsprinsipp fra 2022 til 2023.

### Antall årsverk

Selskapet har ikke hatt ansatte i løpet av regnskapsåret.

### Note 1 - Varige driftsmidler og immaterielle eiendeler

|  | Varige driftsmidler |
|--|---------------------|
| Anskaffelseskost 01.01.  | 16 819              |
| Tilgang i året   | 425 800             |
| Avgang i året  | 0                   |
| <b>Anskaffelseskost 31.12.</b>   | <b>442 619</b>      |
| Samlede avskrivninger, nedskrivninger og reverseringer av nedskrivninger         | -66 922             |
| <b>Balanseført verdi per 31.12.</b>  | <b>375 697</b>      |
| Avskrivninger, nedskrivninger og reverseringer av nedskrivninger i regnskapsåret | 65 053              |



BRØNNSPESIALISTEN AS  
929 707 176



## Note 2 - Spesifisering av skatt

|  | 2023            | 11.08 -<br>31.12.2022 |
|--|-----------------|-----------------------|
| <b>Skattekostnad</b>                             |                 |                       |
| Betalbar skatt på alminnelig inntekt             | 0               | 6 152                 |
| +/- Endringer i utsatt skatt/utsatt skattefordel | -340            | 340                   |
| <b>Skattekostnad</b>                             | <b>-340</b>     | <b>6 492</b>          |
| <b>Skattepliktig inntekt</b>                     |                 |                       |
| Resultat før skatt                               | -115 582        | 35 081                |
| Permanente forskjeller                           | 3 851           | -5 570                |
| +/- Endring i midlertidige forskjeller           | -22 748         | -1 546                |
| <b>Skattepliktig inntekt</b>                     | <b>-134 478</b> | <b>27 965</b>         |
| <b>Betalbar skatt i balansen</b>                 |                 |                       |
| Betalbar skatt på årets resultat                 | 0               | 6 152                 |
| Sum betalbar skatt i balansen                    | 0               | 6 152                 |

## Note 3 - Midlertidige forskjeller - utsatt skatt/skattefordel

Utsatt skatt/utsatt skattefordel i balansen avsettes på grunnlag av forskjeller mellom regnskapsmessige og skattemessige verdier i henhold til norsk regnskapsstandard for skatt.

Midlertidige skatteøkende og skattereduserende forskjeller som kan utlignes er nettoført.

| Midlertidige forskjeller knyttet til:                           | 01.01.2023   | 31.12.2023      | Endring        |
|---|--------------|-----------------|----------------|
| Anleggsmidler   | 1 496        | 24 294          | -22 798        |
| Omløpsmidler  | 50           | 0               | 50             |
| Fremførbart underskudd  | 0            | -134 478        | 134 478        |
| <b>Netto forskjeller</b>  | <b>1 546</b> | <b>-110 185</b> | <b>111 731</b> |
| Skattereduserende forskjeller som ikke kan utlignes             | 0            | 110 185         | -110 185       |
| <b>Sum midlertidige forskjeller som påvirker betalbar skatt</b> | <b>1 546</b> | <b>0</b>        | <b>1 546</b>   |
| <b>Utsatt skatt 31.12.2023 basert på 22 %</b>                   | <b>340</b>   | <b>0</b>        | <b>340</b>     |

## Note 4 - Fortsatt drift

Selskapet vurderes avvirket, men i påvente av salg av eiendeler og/eller deler av selskap samt rettsak tidlig i 2025. Selskapet forventer å kunne oppfylle sine gjeldsforpliktelser inntil et eventuelt salg eller avvikling.

## Note 5 - Aksjekapital

| Aksjeklasse       | Antall aksjer        | Aksjenes pålydende | Bokført verdi      |
|-------------------|----------------------|--------------------|--------------------|
| Ordinære          | 100                  | 300                | 30 000             |
| <b>Aksjonærer</b> | <b>Antall aksjer</b> | <b>Eierandel %</b> | <b>Aksjeklasse</b> |
| Jonas Henriksen   | 100                  | 100,00             | Ordinære           |

## Note 6 - Gjeld og garantiforpliktelser

### Mer om gjeld

Aksjonær Jonas Henriksen har pr 31.12 et lån til selskapet på 560 000. Det beregnes ikke renter av lånet og gjelden er ikke sikret med pant.