



## ÅRSREGNSKAPET FOR REGNSKAPSÅRET 2020 - GENERELL INFORMASJON

### Enheten

Organisasjonsnummer: 914 462 282  
Organisasjonsform: Aksjeselskap  
Foretaksnavn: S-WIRE HOLDING AS  
Forretningsadresse: Kanalen 3  
0252 OSLO

### Regnskapsår

Årsregnskapets periode: 01.01.2020 - 31.12.2020

### Konsern

Morselskap i konsern: Nei

### Regnskapsregler

Regler for små foretak benyttet: Ja  
Benyttet ved utarbeidelsen av årsregnskapet til selskapet: Regnskapslovens alminnelige regler

### Årsregnskapet fastsatt av kompetent organ

Bekreftet av representant for selskapet: Raymond Skjærstad  
Dato for fastsettelse av årsregnskapet: 20.08.2021

### Grunnlag for avgivelse

År 2020: Årsregnskapet er elektronisk innlevert  
År 2019: Tall er hentet fra elektronisk innlevert årsregnskap fra 2020

*Det er ikke krav til at årsregnskapet m.v. som sendes til Regnskapsregisteret er undertegnet. Kontrollen på at dette er utført ligger hos revisor/enhetens øverste organ. Sikkerheten ivaretas ved at innsender har rolle/rettighet for innsending av årsregnskapet via Altinn, og ved at det bekreftes at årsregnskapet er fastsatt av kompetent organ.*

Brønnøysundregistrene, 03.07.2022



## Resultatregnskap

Beløp i: NOK	Note	2020	2019
<b>RESULTATREGNSKAP</b>			
<b>Inntekter</b>			
Salgsinntekt		1 738 594	383 341
Annen driftsinntekt		93 467	76 136
<b>Sum inntekter</b>		<b>1 832 061</b>	<b>459 477</b>
<b>Kostnader</b>			
Lønnskostnad	1	10 138	
Avskrivning av driftsmidler og immaterielle eiendeler	4	61 500	7 500
Annen driftskostnad	1	621 068	180 493
<b>Sum kostnader</b>		<b>692 706</b>	<b>187 993</b>
<b>Driftsresultat</b>		<b>1 139 355</b>	<b>271 484</b>
<b>Finansinntekter og finanskostnader</b>			
Inntekt på investering i annet foretak i samme konsern		650 000	
Annen renteinntekt		328	379
Annen finansinntekt		1 518 000	2 203 094
<b>Sum finansinntekter</b>		<b>2 168 328</b>	<b>2 203 473</b>
Annen rentekostnad		118 730	106 412
<b>Sum finanskostnader</b>		<b>118 730</b>	<b>106 412</b>
<b>Netto finans</b>		<b>2 049 598</b>	<b>2 097 061</b>
<b>Ordinært resultat før skattekostnad</b>	2	<b>3 188 953</b>	<b>2 368 546</b>
Skattekostnad på ordinært resultat	2	157 166	
<b>Ordinært resultat etter skattekostnad</b>		<b>3 031 787</b>	<b>2 368 546</b>
<b>Årsresultat</b>	6	<b>3 031 787</b>	<b>2 368 546</b>
<b>Årsresultat etter minoritetsinteresser</b>		<b>3 031 787</b>	<b>2 368 546</b>
<b>Totalresultat</b>		<b>3 031 787</b>	<b>2 368 546</b>
<b>Overføringer og disponeringer</b>			



## Resultatregnskap

<b>Beløp i: NOK</b>	<b>Note</b>	<b>2020</b>	<b>2019</b>
Ordinært utbytte		820 000	473 000
Avsatt til annen egenkapital		2 211 787	1 895 546
<b>Sum overføringer og disponeringer</b>		<b>3 031 787</b>	<b>2 368 546</b>



## Balanse

Beløp i: NOK	Note	2020	2019
<b>BALANSE - EIENDELER</b>			
<b>Anleggsmidler</b>			
<b>Immaterielle eiendeler</b>			
<b>Varige driftsmidler</b>			
Tomter, bygninger o.a. fast eiendom	4	958 777	958 777
Driftsløsøre, inventar o.a. utstyr	4	3 425 097	338 097
<b>Sum varige driftsmidler</b>	<b>4</b>	<b>4 383 874</b>	<b>1 296 874</b>
<b>Finansielle anleggsmidler</b>			
Investeringer i tilknyttet selskap	3	364 073	378 072
Investeringer i aksjer og andeler		1 258 304	1 114 639
Andre langsiktige fordringer		200 000	200 000
<b>Sum finansielle anleggsmidler</b>		<b>1 822 377</b>	<b>1 692 711</b>
<b>Sum anleggsmidler</b>		<b>6 206 251</b>	<b>2 989 585</b>
<b>Omløpsmidler</b>			
<b>Varer</b>			
<b>Fordringer</b>			
Kundefordringer			133 341
Andre kortsiktige fordringer	1	3 128 203	2 691 870
<b>Sum fordringer</b>		<b>3 128 203</b>	<b>2 825 211</b>
<b>Bankinnskudd, kontanter og lignende</b>			
Bankinnskudd, kontanter o.l.		2 863 100	1 774 348
<b>Sum bankinnskudd, kontanter og lignende</b>		<b>2 863 100</b>	<b>1 774 348</b>
<b>Sum omløpsmidler</b>		<b>5 991 304</b>	<b>4 599 559</b>
<b>SUM EIENDELER</b>		<b>12 197 554</b>	<b>7 589 144</b>

## BALANSE - EGENKAPITAL OG GJELD



## Balanse

Beløp i: NOK	Note	2020	2019
<b>Egenkapital</b>			
<b>Innskutt egenkapital</b>			
Aksjekapital	5, 6	30 000	30 000
<b>Sum innskutt egenkapital</b>		<b>30 000</b>	<b>30 000</b>
<b>Opptjent egenkapital</b>			
Annen egenkapital	6	8 529 600	6 317 813
<b>Sum opptjent egenkapital</b>		<b>8 529 600</b>	<b>6 317 813</b>
<b>Sum egenkapital</b>	6	<b>8 559 600</b>	<b>6 347 813</b>
<b>Gjeld</b>			
<b>Langsiktig gjeld</b>			
Utsatt skatt		118 535	
<b>Sum avsetninger for forpliktelser</b>		<b>118 535</b>	
<b>Annen langsiktig gjeld</b>			
Gjeld til kredittinstitusjoner		2 004 990	
<b>Sum annen langsiktig gjeld</b>		<b>2 004 990</b>	
<b>Sum langsiktig gjeld</b>		<b>2 123 525</b>	<b>0</b>
<b>Kortsiktig gjeld</b>			
Betalbar skatt	2	38 631	
Skyldig offentlige avgifter		10 138	
Utbytte	1	820 000	473 000
Annen kortsiktig gjeld		645 660	768 331
<b>Sum kortsiktig gjeld</b>		<b>1 514 429</b>	<b>1 241 331</b>
<b>Sum gjeld</b>		<b>3 637 954</b>	<b>1 241 331</b>
<b>SUM EGENKAPITAL OG GJELD</b>		<b>12 197 554</b>	<b>7 589 144</b>



## Brønnøysundregistrene

### ÅRSREGNSKAP FOR REGNSKAPSÅRET 2020 - GENERELL INFORMASJON

Journalnummer: 2021 721684

#### Enheten

Organisasjonsnummer: 914 462 282  
Organisasjonsform: Aksjeselskap  
Foretaksnavn: S-WIRE HOLDING AS  
Forretningsadresse: Tinnesåsen 17  
3675 NOTODDEN

#### Regnskapsår

Årsregnskapets periode: 01.01.2020 - 31.12.2020

#### Konsern

Morselskap i konsern: Nei

#### Regnskapsregler

Regler for små foretak benyttet: Ja  
Benyttet ved utarbeidelsen av  
årsregnskapet til selskapet: Regnskapslovens alminnelige regler

#### Årsregnskapet fastsatt av kompetent organ

Bekreftet av representant for selskapet: Raymond Skjærstad  
Dato for fastsettelse av årsregnskapet: 20.08.2021

#### Revisjon

Selskapet har besluttet at årsregnskapet  
ikke skal revideres: Ja  
Årsregnskapet er utarbeidet av ekstern  
autorisert regnskapsfører: Ja

#### Grunnlag for avgivelse

År 2020: Årsregnskap er elektronisk innlevert.  
År 2019: Tall er hentet fra elektronisk innlevert årsregnskap fra 2020.

*Det er ikke krav til at årsregnskapet m.v. som sendes til Regnskapsregisteret er undertegnet. Kontrollen på at dette er utført ligger hos revisor/enhetens øverste organ. Sikkerheten ivaretas ved at innsender har rolle/rettighet for innsending av årsregnskapet via Altinn, og ved at det bekreftes at årsregnskapet er fastsatt av kompetent organ.*

Brønnøysundregistrene, 06.09.2021



Organisasjonsnr: 914 462 282  
S-WIRE HOLDING AS

## RESULTATREGNSKAP

<b>Beløp i: NOK</b>	<b>Note</b>	<b>2020</b>	<b>2019</b>
<b>RESULTATREGNSKAP</b>			
<b>Inntekter</b>			
Salgsinntekt		1 738 594	383 341
Annen driftsinntekt		93 467	76 136
<b>Sum inntekter</b>		<b>1 832 061</b>	<b>459 477</b>
<b>Kostnader</b>			
Lønnskostnad	1	10 138	
Avskrivning av driftsmidler og immaterielle eiendeler	4	61 500	7 500
Annen driftskostnad	1	621 068	180 493
<b>Sum kostnader</b>		<b>692 706</b>	<b>187 993</b>
<b>Driftsresultat</b>		<b>1 139 355</b>	<b>271 484</b>
<b>Finansinntekter og finanskostnader</b>			
Inntekt på investering i annet foretak i samme konsern		650 000	
Annen renteinntekt		328	379
Annen finansinntekt		1 518 000	2 203 094
<b>Sum finansinntekter</b>		<b>2 168 328</b>	<b>2 203 473</b>
Annen rentekostnad		118 730	106 412
<b>Sum finanskostnader</b>		<b>118 730</b>	<b>106 412</b>
<b>Netto finans</b>		<b>2 049 598</b>	<b>2 097 061</b>
<b>Ordinært resultat før skattekostnad</b>			
Skattekostnad på ordinært resultat	2	3 188 953	2 368 546
<b>Ordinært resultat etter skattekostnad</b>		<b>3 031 787</b>	<b>2 368 546</b>
<b>Årsresultat</b>	6	<b>3 031 787</b>	<b>2 368 546</b>
<b>Årsresultat etter minoritetsinteresser</b>		<b>3 031 787</b>	<b>2 368 546</b>
<b>Totalresultat</b>		<b>3 031 787</b>	<b>2 368 546</b>
<b>Overføringer og disponeringer</b>			
Ordinært utbytte		820 000	473 000
Avsatt til annen egenkapital		2 211 787	1 895 546



Sum overføringer og  
disponeringer

3 031 787

2 368 546



Organisasjonsnr: 914 462 282  
S-WIRE HOLDING AS

## BALANSE

Beløp i: NOK	Note	2020	2019
--------------	------	------	------

### BALANSE - EIENDELER

#### Anleggsmidler Immaterielle eiendeler

#### Varige driftsmidler

Tomter, bygninger o.a. fast eiendom	4	958 777	958 777
Driftsløsøre, inventar o. a. utstyr	4	3 425 097	338 097
<b>Sum varige driftsmidler</b>	<b>4</b>	<b>4 383 874</b>	<b>1 296 874</b>

#### Finansielle anleggsmidler

Investeringer i tilknyttet selskap	3	364 073	378 072
Investeringer i aksjer og andeler		1 258 304	1 114 639
Andre langsiktige fordringer		200 000	200 000
<b>Sum finansielle anleggsmidler</b>		<b>1 822 377</b>	<b>1 692 711</b>
<b>Sum anleggsmidler</b>		<b>6 206 251</b>	<b>2 989 585</b>

#### Omløpsmidler

#### Varer

#### Fordringer

Kundefordringer			133 341
Andre kortsiktige fordringer	1	3 128 203	2 691 870
<b>Sum fordringer</b>		<b>3 128 203</b>	<b>2 825 211</b>

#### Bankinnskudd, kontanter og lignende

Bankinnskudd, kontanter o. l.		2 863 100	1 774 348
<b>Sum bankinnskudd, kontanter og lignende</b>		<b>2 863 100</b>	<b>1 774 348</b>

<b>Sum omløpsmidler</b>		<b>5 991 304</b>	<b>4 599 559</b>
-------------------------	--	------------------	------------------

<b>SUM EIENDELER</b>		<b>12 197 554</b>	<b>7 589 144</b>
----------------------	--	-------------------	------------------

### BALANSE - EGENKAPITAL OG GJELD

#### Egenkapital Innskutt egenkapital



Aksjekapital	5, 6	30 000	30 000
<b>Sum innskutt egenkapital</b>		<b>30 000</b>	<b>30 000</b>
<b>Opptjent egenkapital</b>			
Annen egenkapital	6	8 529 600	6 317 813
<b>Sum opptjent egenkapital</b>		<b>8 529 600</b>	<b>6 317 813</b>
<b>Sum egenkapital</b>	<b>6</b>	<b>8 559 600</b>	<b>6 347 813</b>
<b>Gjeld</b>			
<b>Langsiktig gjeld</b>			
Utsatt skatt		118 535	
<b>Sum avsetninger for forpliktelser</b>		<b>118 535</b>	
<b>Annen langsiktig gjeld</b>			
Gjeld til kredittinstitusjoner		2 004 990	
<b>Sum annen langsiktig gjeld</b>		<b>2 004 990</b>	
<b>Sum langsiktig gjeld</b>		<b>2 123 525</b>	<b>0</b>
<b>Kortsiktig gjeld</b>			
Betalbar skatt	2	38 631	
Skyldig offentlige avgifter		10 138	
Utbytte	1	820 000	473 000
Annen kortsiktig gjeld		645 660	768 331
<b>Sum kortsiktig gjeld</b>		<b>1 514 429</b>	<b>1 241 331</b>
<b>Sum gjeld</b>		<b>3 637 954</b>	<b>1 241 331</b>
<b>SUM EGENKAPITAL OG GJELD</b>		<b>12 197 554</b>	<b>7 589 144</b>



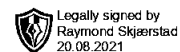
Organisasjonsnr: 914 462 282  
S-WIRE HOLDING AS

NOTEOPPLYSNINGER - SELSKAP - alle poster oppgitt i hele tall

Note  
0

Antall årsverk i regnskapsåret

Virksomheten har hatt følgende antall årsverk:  
0.00



# Årsregnskap 2020 S-Wire Holding AS

**Resultatregnskap  
Balanse  
Noter til regnskapet**

**Org.nr.: 914 462 282**



## Resultatregnskap

S-Wire Holding AS

Driftsinntekter og driftskostnader	Note	2020	2019
Salgsinntekt		1 738 594	383 341
Annen driftsinntekt		93 467	76 136
<b>Sum driftsinntekter</b>		<b>1 832 061</b>	<b>459 477</b>
Lønnskostnad	1	10 138	0
Avskrivning av driftsmidler og immaterielle eiendeler	4	61 500	7 500
Annen driftskostnad	1	621 068	180 493
<b>Sum driftskostnader</b>		<b>692 706</b>	<b>187 993</b>
<b>Driftsresultat</b>		<b>1 139 355</b>	<b>271 484</b>
<b>Finansinntekter og finanskostnader</b>			
Inntekt på investering i annet foretak i samme konsern		650 000	0
Annen renteinntekt		328	379
Annen finansinntekt		1 518 000	2 203 094
Annen rentekostnad		118 730	106 412
<b>Resultat av finansposter</b>		<b>2 049 598</b>	<b>2 097 061</b>
Ordinært resultat før skattekostnad	2	3 188 953	2 368 546
Skattekostnad på ordinært resultat	2	157 166	0
<b>Ordinært resultat</b>		<b>3 031 787</b>	<b>2 368 546</b>
<b>Årsresultat</b>	<b>6</b>	<b>3 031 787</b>	<b>2 368 546</b>
<b>Overføringer</b>			
Avsatt til utbytte		820 000	473 000
Avsatt til annen egenkapital		2 211 787	1 895 546
<b>Sum overføringer</b>		<b>3 031 787</b>	<b>2 368 546</b>



Legally signed by  
Raymond Skjærstad  
20.08.2021

## Balanse

S-Wire Holding AS

Eiendeler	Note	2020	2019
<b>Anleggsmidler</b>			
Tomter, bygninger o.a. fast eiendom	4	958 777	958 777
Driftsløsøre, inventar o.a. utstyr	4	3 425 097	338 097
<b>Sum varige driftsmidler</b>	<b>4</b>	<b>4 383 874</b>	<b>1 296 874</b>
Investeringer i tilknyttet selskap	3	364 073	378 072
Investeringer i aksjer og andeler		1 258 304	1 114 639
Andre langsiktige fordringer		200 000	200 000
<b>Sum finansielle anleggsmidler</b>		<b>1 822 377</b>	<b>1 692 711</b>
<b>Sum anleggsmidler</b>		<b>6 206 251</b>	<b>2 989 585</b>
<b>Omløpsmidler</b>			
Kundefordringer		0	133 341
Andre kortsiktige fordringer	1	3 128 203	2 691 870
<b>Sum fordringer</b>		<b>3 128 203</b>	<b>2 825 211</b>
Bankinnskudd, kontanter o.l.		2 863 100	1 774 348
<b>Sum omløpsmidler</b>		<b>5 991 304</b>	<b>4 599 559</b>
<b>Sum eiendeler</b>		<b>12 197 554</b>	<b>7 589 144</b>



Legally signed by  
Raymond Skjærstad  
20.08.2021

## Balanse

S-Wire Holding AS

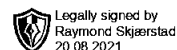
Egenkapital og gjeld	Note	2020	2019
<b>Innskutt egenkapital</b>			
Aksjekapital	5, 6	30 000	30 000
<b>Sum innskutt egenkapital</b>		<b>30 000</b>	<b>30 000</b>
<b>Opptjent egenkapital</b>			
Annen egenkapital	6	8 529 600	6 317 813
<b>Sum opptjent egenkapital</b>		<b>8 529 600</b>	<b>6 317 813</b>
<b>Sum egenkapital</b>	<b>6</b>	<b>8 559 600</b>	<b>6 347 813</b>
<b>Gjeld</b>			
<b>Avsetning for forpliktelser</b>			
Utsatt skatt		118 535	0
<b>Sum avsetning for forpliktelser</b>		<b>118 535</b>	<b>0</b>
<b>Annen langsiktig gjeld</b>			
Gjeld til kredittinstitusjoner		2 004 990	0
<b>Sum annen langsiktig gjeld</b>		<b>2 004 990</b>	<b>0</b>
<b>Kortsiktig gjeld</b>			
Betalbar skatt	2	38 631	0
Skyldig offentlige avgifter		10 138	0
Utbytte	1	820 000	473 000
Annen kortsiktig gjeld		645 660	768 331
<b>Sum kortsiktig gjeld</b>		<b>1 514 429</b>	<b>1 241 331</b>
<b>Sum gjeld</b>		<b>3 637 954</b>	<b>1 241 331</b>
<b>Sum egenkapital og gjeld</b>		<b>12 197 554</b>	<b>7 589 144</b>

Notodden, 20.08.2021  
Styret i S-Wire Holding AS

Raymond Skjærstad  
styreleder

S-Wire Holding AS

Side 4



## Regnskapsprinsipper

Årsregnskapet er satt opp i samsvar med regnskapsloven og NRS 8 - God regnskapsskikk for små foretak.

### Driftsinntekter

Inntektsføring ved salg av varer skjer på leveringstidspunktet. Tjenester inntektsføres etter hvert som de leveres.

### Skatt

Skattekostnaden i resultatregnskapet omfatter både periodens betalbare skatt og endring i utsatt skatt. Utsatt skatt er beregnet med 22 % på grunnlag av de midlertidige forskjeller som eksisterer mellom regnskapsmessige og skattemessige verdier, samt ligningsmessig underskudd til fremføring ved utgangen av regnskapsåret. Skatteøkende og skattereduserende midlertidige forskjeller som reverserer eller kan reverseres i samme periode er utlignet og nettoført.

### Klassifisering og vurdering av anleggsmidler

Anleggsmidler omfatter eiendeler bestemt til varig eie og bruk. Anleggsmidler er vurdert til anskaffelseskost. Varige driftsmidler balanseføres og avskrives over driftsmidlets økonomiske levetid. Avskrivningsperioden for fast eiendom anskaffet etter 2009 er dekomponert i en del som gjelder råbygget og en del som gjelder faste tekniske installasjoner. Varige driftsmidler nedskrives til gjenvinnbart beløp ved verdifall som forventes ikke å være forbigående. Gjenvinnbart beløp er det høyeste av netto salgsverdi og verdi i bruk. Verdi i bruk er nåverdi av fremtidige kontantstrømmer knyttet til eiendelen. Nedskrivningen reverseres når grunnlaget for nedskrivningen ikke lenger er til stede.

### Klassifisering og vurdering av omløpsmidler

Omløpsmidler og kortsiktig gjeld omfatter normalt poster som forfaller til betaling innen ett år etter balansedagen, samt poster som knytter seg til varekretsløpet. Omløpsmidler vurderes til laveste verdi av anskaffelseskost og virkelig verdi.

### Fordringer

Kundefordringer og andre fordringer oppføres til pålydende etter fradrag for avsetning til forventet tap. Avsetning til tap gjøres på grunnlag av en individuell vurdering av de enkelte fordringene.

## Note 1 Lønnskostnader og ytelser, godtgjørelser til daglig leder, styret og revisor

### Lønnskostnader

	2020	2019
Arbeidsgiveravgift	10 138	0
<b>Sum</b>	<b>10 138</b>	<b>0</b>

Selskapet har i 2020 sysselsatt 0 årsverk. Arbeidsgiveravgiften er knyttet til innberetning av fri bil.

### Pensjonsforpliktelser

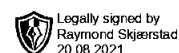
Selskapet er ikke pliktig til å ha tjenstepensjonsordning etter lov om obligatorisk tjenstepensjon.

### Revisor

Selskapet har fravalgt revisjon.

### Mellomværende

Selskapet har en fordring på eier med kr 818 117. Summen inngår i posten andre kortsiktige fordringer. Fordringen gjøres opp med avsatt utbytte.



## Note 2 Skatt

<b>Årets skattekostnad</b>	<b>2020</b>	<b>2019</b>
Resultatført skatt på ordinært resultat:		
Betalbar skatt	38 631	0
Endring i utsatt skatt	118 535	0
<b>Skattekostnad ordinært resultat</b>	<b>157 166</b>	<b>0</b>
Skattepliktig inntekt:		
Ordinært resultat før skatt	3 188 953	2 368 546
Permanente forskjeller	-2 128 065	-2 142 380
Endring i midlertidige forskjeller	-534 422	4 096
Anvendelse av fremførbart underskudd	-350 873	-230 261
<b>Skattepliktig inntekt</b>	<b>175 594</b>	<b>0</b>
Betalbar skatt i balansen:		
Betalbar skatt på årets resultat	38 631	0
<b>Sum betalbar skatt i balansen</b>	<b>38 631</b>	<b>0</b>

Skatteeffekten av midlertidige forskjeller som har gitt opphav til utsatt skatt og utsatte skattefordeler, spesifisert på typer av midlertidige forskjeller

	<b>2020</b>	<b>2019</b>	<b>Endring</b>
Varige driftsmidler	564 190	4 374	-559 816
Fordringer	-25 394	0	25 394
<b>Sum</b>	<b>538 796</b>	<b>4 374</b>	<b>-534 422</b>
Akkumulert fremførbart underskudd	0	-350 873	-350 873
Inngår ikke i beregningen av utsatt skatt	0	346 499	346 499
<b>Grunnlag for utsatt skatt / skattefordel</b>	<b>538 796</b>	<b>0</b>	<b>-538 796</b>
<b>Utsatt skatt / skattefordel (22 %)</b>	<b>118 535</b>	<b>0</b>	<b>-118 535</b>

I henhold til God regnskapsskikk for små foretak balanseføres ikke utsatt skattefordel.

## Note 3 Datterselskap, TS og FKV

	<b>Kontor- kommune</b>	<b>Eier- andel</b>	<b>Anskaffelses kost</b>	<b>Balanseført verdi</b>	<b>Andel egenkapital</b>	<b>Andel resultat</b>
<b>Tilknyttet selskap</b>						
Blue Corp AS	Oslo	50%	16 250	16 250	687 418	744 951
Buyline Norway AS	Oslo	0%	1	1	0	0
RPC Holding AS	Oslo	0%	15 000	15 000	0	0
Abc Vidsyn AS	Asker	0%	15 000	15 000	0	0
Blue Ocean	Oslo	22%	317 822	317 822	427 837	-4 003
Disruptive Tech AS						
<b>Sum</b>			<b>364 073</b>	<b>364 073</b>	<b>1 115 255</b>	<b>740 948</b>

Ovennevnte tall vedr ek og resultat gjelder for 2019 eller foreligger ikke (=0,-) på tidspunkt for avleggelse av regnskapet for S-Wire Holding AS.



## Note 4 Anleggsmidler

	Bygninger og tomter	Driftsløsøre, inventar ol.	Sum
Anskaffelseskost pr. 01.01.20	958 777	358 097	1 316 874
+ Tilgang kjøpte driftsmidler		3 148 500	3 148 500
<b>= Anskaffelseskost 31.12.20</b>	<b>958 777</b>	<b>3 506 597</b>	<b>4 465 374</b>
Akkumulerte avskrivninger 31.12.20		81 500	81 500
<b>= Bokført verdi 31.12.20</b>	<b>958 777</b>	<b>3 425 097</b>	<b>4 383 874</b>
Årets ordinære avskrivninger		61 500	61 500
Økonomisk levetid		3-7 år	

## Note 5 Aksjonærer

Aksjekapitalen i S-Wire Holding AS pr. 31.12 består av:

	Antall	Pålydende	Bokført
Ordinære aksjer	100	300,0	30 000
<b>Sum</b>	<b>100</b>		<b>30 000</b>

## Eierstruktur

De største aksjonærene i % pr. 31.12 var:

	Ordinære	Eierandel	Stemmeandel
Raymond Skjærstad	100	100,0	100,0

Aksjer og opsjoner eiet av medlemmer i styret og daglig leder:

Navn	Verv	Ordinære
Raymond Skjærstad	styreleder	100
<b>Totalt antall aksjer</b>		<b>100</b>

## Note 6 Egenkapital

	Aksjekapital	Annen egenkapital	Sum egenkapital
Pr. 31.12.2019	30 000	6 317 813	6 347 813
<b>Pr 01.01.2020</b>	<b>30 000</b>	<b>6 317 813</b>	<b>6 347 813</b>
Årets resultat		3 031 787	3 031 787
Utbytte		-820 000	-820 000
<b>Pr 31.12.2020</b>	<b>30 000</b>	<b>8 529 600</b>	<b>8 559 600</b>

Årsregnskapet for 2020 er satt opp under forutsetning av fortsatt drift. Vi bekrefter at forutsetningen for fortsatt drift er tilstede.