



ÅRSREGNSKAPET FOR REGNSKAPSÅRET 2016 - GENERELL INFORMASJON

Enheten

Organisasjonsnummer: 987 567 775
Organisasjonsform: Aksjeselskap
Foretaksnavn: BREIM INVEST AS
Forretningsadresse: 5943 AUSTRHEIM

Regnskapsår

Årsregnskapets periode: 01.01.2016 - 31.12.2016

Konsern

Morselskap i konsern: Ja
Konsernregnskap lagt ved: Nei

Regnskapsregler

Regler for små foretak benyttet: Ja
Benyttet ved utarbeidelsen av årsregnskapet til selskapet: Regnskapslovens alminnelige regler

Årsregnskapet fastsatt av kompetent organ

Bekreftet av representant for selskapet: Arnt Brandtun
Dato for fastsettelse av årsregnskapet: 15.06.2017

Grunnlag for avgivelse

År 2016: Årsregnskapet er elektronisk innlevert
År 2015: Tall er hentet fra elektronisk innlevert årsregnskap fra 2016

Det er ikke krav til at årsregnskapet m.v. som sendes til Regnskapsregisteret er undertegnet. Kontrollen på at dette er utført ligger hos revisor/enhetens øverste organ. Sikkerheten ivaretas ved at innsender har rolle/rettighet for innsending av årsregnskapet via Altinn, og ved at det bekreftes at årsregnskapet er fastsatt av kompetent organ.

Brønnøysundregistrene, 14.08.2019



Resultatregnskap

Beløp i: NOK	Note	2016	2015
RESULTATREGNSKAP			
Inntekter			
Salgsinntekt		20 250	10 000
Sum inntekter		20 250	10 000
Kostnader			
Lønnskostnad	2	87 864	57 642
Annen driftskostnad		287 286	128 483
Sum kostnader		375 150	186 126
Driftsresultat		-354 900	-176 126
Finansinntekter og finanskostnader			
Renteinntekt fra foretak i samme konsern		1 011 463	686 474
Annen renteinntekt		872 612	791 212
Annen finansinntekt		25 494 200	8 679 645
Verdiøkning andre finansielle instrumenter vurdert til virkelig verdi		533 704	
Sum finansinntekter		27 911 979	10 157 331
Verdireduksjon andre finansielle instrumenter vurdert til virkelig ver			1 598 074
Nedskrivning av finansielle eiendeler		500 000	
Annen rentekostnad		4 890	1 684
Annen finanskostnad		5 310	166 021
Sum finanskostnader		510 200	1 765 778
Netto finans		27 401 779	8 391 553
Ordinært resultat før skattekostnad		27 046 878	8 215 428
Skattekostnad på ordinært resultat	10, 11	383 769	351 564
Ordinært resultat etter skattekostnad		26 663 109	7 863 864
Årsresultat		26 663 109	7 863 864
Årsresultat etter minoritetsinteresser		26 663 109	7 863 864



Resultatregnskap

Beløp i: NOK	Note	2016	2015
Totalresultat		26 663 109	7 863 864
Overføringer og disponeringer			
Overføringer til/fra annen egenkapital		26 663 109	7 863 864
Sum overføringer og disponeringer		26 663 109	7 863 864



Balanse

Beløp i: NOK	Note	2016	2015
BALANSE - EIENDELER			
Anleggsmidler			
Immaterielle eiendeler			
Finansielle anleggsmidler			
Investering i datterselskap	1, 7	20 073 332	15 296 369
Lån til foretak i samme konsern	1, 13	25 349 515	18 402 790
Investeringer i tilknyttet selskap	1, 6	10 674 024	10 274 024
Lån til tilknyttet selskap og felles kontrollert virksomhet	1, 14	3 011 803	
Andre fordringer	1, 3	1 112 073	1 076 547
Sum finansielle anleggsmidler		60 220 747	45 049 730
Sum anleggsmidler		60 220 747	45 049 730
Omløpsmidler			
Varer			
Fordringer			
Andre fordringer	1, 4	12 950	
Sum fordringer		12 950	
Investeringer			
Markedsbaserte aksjer	5	3 477 030	2 359 950
Sum investeringer		3 477 030	2 359 950
Bankinnskudd, kontanter og lignende			
Bankinnskudd, kontanter og lignende		53 908 705	43 724 410
Sum bankinnskudd, kontanter og lignende		53 908 705	43 724 410
Sum omløpsmidler		57 398 685	46 084 360
SUM EIENDELER		117 619 432	91 134 091

BALANSE - EGENKAPITAL OG GJELD



Balanse

Beløp i: NOK	Note	2016	2015
Egenkapital			
Innskutt egenkapital			
Selskapskapital	8, 9	7 232 160	7 232 160
Overkurs	9	22 469 359	22 469 359
Sum innskutt egenkapital		29 701 519	29 701 519
Opptjent egenkapital			
Annen egenkapital	9	87 031 517	60 368 408
Sum opptjent egenkapital		87 031 517	60 368 408
Sum egenkapital		116 733 036	90 069 927
Sum langsiktig gjeld		0	0
Kortsiktig gjeld			
Leverandørgjeld		5 265	
Betalbar skatt	10	218 269	124 764
Kortsiktig konserngjeld		662 000	840 000
Annen kortsiktig gjeld	12	862	99 400
Sum kortsiktig gjeld		886 396	1 064 164
Sum gjeld		886 396	1 064 164
SUM EGENKAPITAL OG GJELD		117 619 432	91 134 091



Resultatregnskap			
BREIM INVEST AS			
Driftsinntekter og driftskostnader	Note	2016	2015
Salgsinntekt		20 250	10 000
Sum driftsinntekter		<u>20 250</u>	<u>10 000</u>
Lønnskostnad	2	87 864	57 642
Annen driftskostnad		287 286	128 483
Sum driftskostnader		<u>375 150</u>	<u>186 126</u>
Driftsresultat		<u>-354 900</u>	<u>-176 126</u>
Finansinntekter og finanskostnader			
Renteinntekt fra foretak i samme konsern		1 011 463	686 474
Annen renteinntekt		872 612	791 212
Annen finansinntekt		25 494 200	8 679 645
Verdiøkning markedsbaserte omløpsmidler		533 704	0
Verdireduksjon markedsbaserte omløpsmidler		0	1 598 074
Nedskrivning av andre finansielle anleggsmidler		500 000	0
Annen rentekostnad		4 890	1 684
Annen finanskostnad		5 310	166 021
Resultat av finansposter		<u>27 401 779</u>	<u>8 391 553</u>
Ordinært resultat før skattekostnad		27 046 878	8 215 428
Skattekostnad på ordinært resultat	10, 11	383 769	351 564
Ordinært resultat		<u>26 663 109</u>	<u>7 863 864</u>
Årsresultat		<u>26 663 109</u>	<u>7 863 864</u>
Overføringer			
Avsatt til annen egenkapital		26 663 109	7 863 864
Sum overføringer		<u>26 663 109</u>	<u>7 863 864</u>



Balanse			
BREIM INVEST AS			
Eiendeler	Note	2016	2015
Anleggsmidler			
Immaterielle eiendeler			
Varige driftsmidler			
Finansielle driftsmidler			
Investeringer i datterselskap	1, 7	20 073 332	15 296 369
Lån til foretak i samme konsern	1, 13	25 349 515	18 402 790
Investeringer i tilknyttet selskap	1, 6	10 674 024	10 274 024
Lån til tilknyttet selskap	1, 14	3 011 803	0
Andre fordringer	1, 3	1 112 073	1 076 547
Sum finansielle anleggsmidler		<u>60 220 747</u>	<u>45 049 730</u>
Sum anleggsmidler		<u>60 220 747</u>	<u>45 049 730</u>
Omløpsmidler			
Fordringer			
Andre kortsiktige fordringer	1, 4	12 950	0
Sum fordringer		<u>12 950</u>	<u>0</u>
Investeringer			
Markedsbaserte aksjer	5	3 477 030	2 359 950
Sum investeringer		<u>3 477 030</u>	<u>2 359 950</u>
Bankinnskudd, kontanter o.l.		53 908 705	43 724 410
Sum omløpsmidler		<u>57 398 685</u>	<u>46 084 360</u>
Sum eiendeler		<u>117 619 432</u>	<u>91 134 091</u>



Balanse			
BREIM INVEST AS			
	Note	2016	2015
Egenkapital og gjeld			
Innskutt egenkapital			
Aksjekapital	8, 9	7 232 160	7 232 160
Overkurs	9	22 469 359	22 469 359
Sum innskutt egenkapital		<u>29 701 519</u>	<u>29 701 519</u>
Opptjent egenkapital			
Annen egenkapital	9	87 031 517	60 368 408
Sum opptjent egenkapital		<u>87 031 517</u>	<u>60 368 408</u>
Sum egenkapital		<u>116 733 036</u>	<u>90 069 927</u>
Gjeld			
Annen langsiktig gjeld			
Kortsiktig gjeld			
Leverandørgjeld		5 265	0
Betalbar skatt	10	218 269	124 764
Gjeld til selskap i samme konsern		662 000	840 000
Annen kortsiktig gjeld	12	862	99 400
Sum kortsiktig gjeld		<u>886 396</u>	<u>1 064 164</u>
Sum gjeld		<u>886 396</u>	<u>1 064 164</u>
Sum egenkapital og gjeld		<u>117 619 432</u>	<u>91 134 091</u>
Austrheim, 15.06.2017 Styret i BREIM INVEST AS			
<u>Arnt Brandtun</u> - daglig leder/ styrets leder -	<u>Øyvind Brandtun</u> - styrets nestleder -	<u>Audun Fanebust</u> - styremedlem -	
BREIM INVEST AS		Side 3	



BREIM INVEST AS

NOTER TIL ÅRSREGNSKAPET FOR 2016

Note 1 : Regnskapsprinsipp.

Årsregnskapet er sett opp i samsvar med regnskapsloven og god regnskapsskikk for små foretak.

Hovedregel for vurdering og klassifisering av eiendeler og gjeld:

Eiendeler bestemt til varig eie eller bruk er klassifisert som anleggsmidler. Andre eiendeler er klassifisert som omløpsmidler. Ved klassifisering av kortsiktig og langsiktig gjeld er tilsvarende kriterier lagt til grunn.

Anleggsmidler med begrenset økonomisk levetid avskrives planmessig. Omløpsmidler vurderes til laveste av anskaffelseskost og virkelig verdi.

Kortsiktig gjeld er balanseført til nominelt beløp på etableringstidspunktet.

Markedsbaserte aksjer er vurdert til kurs pr. 31.12.

Fordringer er vurdert til pålydende verdier. Aksjer er vurdert til laveste av kostpris og virkelig verdi.

Prinsipper for inntekstføring og kostnadsføring i regnskapet:

Inntekter av varer og tjenester inntektsføres etter hvert som de opptjenes. Kostnadene kostnadsføres i den periode de påløper.

Note 2 : Tilsette, lønn o.l.

Lønnskostnader mv. består av:

	2016	2015
Lønn, feriepenger	70 150	50 000
Arbeidsgiveravgift	9 950	7 642
Andre personalkostnader	7 764	
Sum	<u>87 864</u>	<u>57 642</u>

Gjennomsnittlig antall ansatte

0 0

Ytelser til ledende personer:

Daglig leder Styremedl./
varemedlem

Lønn, feriepenger	0	0
Andre ytelser	0	420
Styre godtgjørelse	0	40 000
Sum	<u>0</u>	<u>40 420</u>

Selskapet har ikke så mange ansatte at de er forpliktet til å ha obligatorisk tjenstepensjon for sine ansatte.

Selskapet har heller ikke inngått avtale om slik tjenstepensjonsordning.

Kostnadsført revisjonshonorar for 2016 er kr. 20.000,-. I tillegg kjem honorar for andre tjenester med kr. 31.250,-. Begge beløpene er inkludert merverdivgift.

Note 3 : Andre langsiktige fordringer.

Av samla langsiktige fordringer forfaller alt til betaling senere enn ett år etter regnskapsårets slutt.



BREIM INVEST AS

NOTER TIL ÅRSREGNSKAPET FOR 2016

Note 4 : Andre kortsiktige fordringer.

Posten består av følgende poster:	2016	2015
Fordring på datterselskap	0	0
Forskuddsbetalte kostnader	0	0
Andre kortsiktige fordringer	12 950	0
	<u>12 950</u>	<u>0</u>

Note 5 : Investering i markedsbaserte aksjar.

Disse er vurdert til markedsverdi pr. 31.12.

	2016	2015
Ansk. Verdi	6 745 014	6 161 638
Urealisert tap	3 267 984	3 801 688
Markedsverdi pr. 31.12.	<u>3 477 030</u>	<u>2 359 950</u>

Note 6 : Investering i tilknyttet selskap.

Selskap:	Forretningskontor i kommune:	Aksjekapital	Antall aksjer	Eierandel/ stemmeandel	Kostpris
Litlås industribygg AS	Austrheim	1 810 000	8 446	46,66 %	4 007 282
Mongstad Tavleteknikk AS	Lindås	2 466 170	10 686	42,47 %	3 241 742
Mastrevik Eigedomsselskap AS	Austrheim	900 000	450	50,00 %	3 025 000
Terne AS	Lindås	100 000	100	33,33 %	900 000
Sum					11 174 024

Selskap:	Bokført verdi	Andel av årets resultat:	Andel av egenkapital
Litlås industribygg AS	4 007 282	86 019	2 218 864
Mongstad Tavleteknikk AS	3 241 742	-1 879 042	5 512 469
Mastrevik Eigedomsselskap AS	3 025 000	106 934	1 254 515
Terne AS	400 000	-219 903	576 498
Sum	10 674 024	-1 905 992	9 562 346

Note 7 : Investering i datterselskap

Selskap:	Forretningskontor i kommune:	Aksjekapital	Antall aksjer	Eierandel/ stemmeandel	Kostpris
Mongstad Industribygg AS	Austrheim	7 325 100	6 000	100,00 %	12 216 639
Mongstad 130 AS	Austrheim	30 000	100	100,00 %	5 290 463
Mjåtveit Industribygg AS	Austrheim	100 000	100	100,00 %	110 000
Sum					17 617 102

Selskap:	Bokført verdi	Andel av årets resultat:	Andel av egenkapital
Mongstad Industribygg AS	13 081 689	549 150	14 991 917
Mongstad 130 AS	5 290 463	-1 144	52 876
Mjåtveit Industribygg AS	1 701 180	-496 888	109 057
Sum	20 073 332	51 118	15 153 850

Side 2



BREIM INVEST AS

NOTER TIL ÅRSREGNSKAPET FOR 2016

Note 8 : Antall aksjer, aksjonærer.

Selskapets registrerte aksjekapital er kr. 7.232.160,- fordelt på 2.964 aksjar à kr. 2.440,-

Aksjonærer pr. 31.12.	Antall aksjer	Eierandel	Stemmeandel	
Arnt Brandtun	2 889	97 %	97 %	Daglig leder/ styrets leder
Øyvind Brandtun	75	3 %	3 %	Styrets nestleder
Sum	<u>2 964</u>	<u>100 %</u>	<u>100 %</u>	

Note 9 : Egenkapital.

	Aksje-kapital	Overkurs-fond	Annen egenkapital	Sum
Egenkapital i.1.	7 232 160	22 469 359	60 368 408	90 069 927
+ årets resultat			26 663 109	26 663 109
- avsatt utbytte				0
= Egenkapital 31.12	<u>7 232 160</u>	<u>22 469 359</u>	<u>87 031 517</u>	<u>116 733 036</u>

Note 10 : Betalbar skatt

	2016	2015
Resultat før skattekostnad	27 046 878	8 215 428
+ kostnader uten fradragrett	8 844	2 084
- skattefrie inntekter	0	-1 844
- nto.skattefrie inntekter etter fritaksmetoden	-25 488 890	-8 513 624
+ Sk.pl. del av gevinst/utbytte innenfor fritaksmetoden	1 945	1 973
- fradrag for urealisert verdijust.aksjer	-533 704	
+ tillegg for nedskr. For urealisert tap aksjer	500 000	1 598 074
Endring i midlertidige forskjeller knyttet til: Driftsmidler	0	0
Avgitt konsernbidrag	<u>-662 000</u>	<u>-840 000</u>
Årets skattepliktige resultat	<u>873 073</u>	<u>462 091</u>
Årets betalbare skatt:	<u>218 269</u>	<u>124 764</u>



BREIM INVEST AS

NOTER TIL ÅRSREGNSKAPET FOR 2016

Note 11 : Grunnlag utsett skatt/ utsett skattefordel, årets skattekostnad.

	2016	2015
Midlertidige forskjelle knyttet til:		
Unytta godtgjersle på mottatt utbytte (omrekna til inntekt)	0	0
Grunnlag utsatt skatt/ utsatt skattefordel	<u>0</u>	<u>0</u>
28 % utsatt skatt/ skattefordel utgjør (skattefordel ved negativt fortegn)	<u>0</u>	<u>0</u>

Årets skattekostnad består av:	2016	2015
Korreksjon vedr. avsetning forrige år	0	0
Betalbar skatt beregnet pga. resultat før konsernbidrag	383 769	351 563
Endring i utsett skatt	<u>0</u>	<u>0</u>
Årets skattekostnad	<u>383 769</u>	<u>351 563</u>

Note 12 : Annen kortsiktig gjeld.

Posten består av følgende poster:	2016	2015
Annen kortsiktig gjeld	862	99 400
	<u>862</u>	<u>99 400</u>

Note 13 : Lån til foretak i samme konsern.

Posten omfatter følgende utlån:

Lån til Mjåtveit Industribygg AS på kr. 13.313.409,-. Lånet er ett byggelån i forbindelse med påbegynte byggearbeider på tomt. Rente er pt. 4,66 %.

Lånerammen er avtalt til NOK 15 mill. Det er videre avtalt at det kan tinglyses 1. prioritets pant på selskapets eiendom.

Hele lånebeløpet er forventet å forfalle til betaling senere enn ett år etter regnskapsårets slutt

Lån til Mongstad Industribygg AS på kr. 10.325.129,-. Lånerenten er 4,66 % frem til 30.6.17 da lånet skal reforhandles.

Hele lånebeløpet er forventet å forfalle til betaling senere enn ett år etter regnskapsårets slutt.

Lån til Mongstad 130 AS på kr. 1.710.977,-. Lånet er ett byggelån i forbindelse med påbegynte byggearbeider på tomt. Rente er pt. 4,1 %. Lånet kan seiast opp med 2 måneders varsel. Låneavtalen kan tinglysast med pant i Gnr 127 bnr. 130.

Hele lånebeløpet er forventet å forfalle til betaling senere enn ett år etter regnskapsårets slutt



BREIM INVEST AS

NOTER TIL ÅRSREGNSKAPET FOR 2016

Note 14 : Lån til tilknyttet selskap

Posten omfatter følgende utlån:

Lån til Mongstad Tavleteknikk AS på kr. 3.011.803,-. Renter er pt. 4 %.

Lånet løper for ett år av gangen, og tas deretter opp til ny vurdering av långiver. Låntaker kan innfri hele eller deler av lånet når som helst.

Det er stilt sikkerhet for lånet. Sikkerheten er ved utgangen av året ikke tinglyst.

Hele lånebeløpet er forventet å forfalle til betaling senere enn ett år etter regnskapsårets slutt.



Årsregnskap

2016

BREIM INVEST AS

Organisasjonsnummer 987 567 775



- Side 1 av 2 -

BREIM INVEST AS

Styrets årsberetning for 2016.

Virksomhetens art og lokalisering.

Selskapets virksomhet er å eie og drive bygg, industri og handel, samt å investere i aksjer i lignende virksomheter. Selskapet drives fra lokaler i Mastrevik i Austrheim kommune.

Selskapet eier de heleide datterselskapene Mongstad Industribygg AS, Mongstad 130 AS og Mjåtveit Industribygg AS og utgjør sammen med dette et konsern. Da konsernet blir regnet som lite etter regnskapslovens bestemmelser er konsernregnskap ikke utarbeidet.

Stilling og resultat.

Selskapet fikk i 2016 ett overskudd på ca kr. 26.663.109,-. Tilsvarende tal i fjor var ett overskudd på ca kr. 7.863.864,-. Egenkapitalandelen er på ca. 99,3 %. Tilsvarende tall i fjor var på ca 98,9 %.

Etter styrets vurdering er egenkapitalsituasjonen og likviditeten i selskapet tilfredsstillende.

Styret mener for øvrig det fremlagte årsregnskapet gir et rettviseende bilde av årets resultat og selskapets økonomiske stilling pr. 31.12.2016. Styret kjenner ikke til forhold av vesentlig betydning for selskapet som ikke fremgår av det fremlagte årsregnskapet.

Forsknings- og utviklingsaktiviteter.

Selskapet har for tiden ingen pågående forsknings- eller utviklingsaktiviteter.

Forutsetningen for fortsatt drift.

Etter styrets vurdering er forutsetningen for fortsatt drift tilstede, og årsregnskapet er utarbeidet på dette grunnlag.

Arbeidsmiljø/ytre miljø.

Utover daglig leder har det ikke vært ansatte i selskapet dette år. Det er ikke registrert sykefravær, skader eller ulykker i selskapet. Etter styrets vurdering er arbeidsmiljøet i selskapet tilfredsstillende.

Selskapet forurensing ikke det ytre miljø.

Likestilling.

Daglig leder er mann. Styret består av tre medlemmer som alle er menn. Det er ikke iverksatt, eller planlagt iverksatt spesielle tiltak med sikte på å endre sammensetningen mellom menn og kvinner dette år.



- Side 2 av 2 -

Disponering av årets resultat.

Styret foreslår at årets overskudd på kr. 26.663.109,- blir avsatt til annen egenkapital.


Styret foreslår videre at det ytes et konsernbidrag på kr. 662.000,- (kr. 496.500,- etter skatt) til det heleide datterselskapet Mjåtveit Industribygg AS. Konsernbidraget er i balansen ført som økning av verdi på datterselskapene, og påvirker derfor ikke egenkapitalen i morselskapet.

Andre forhold.

Det har etter det styret kjenner til ikke inntrådt forhold etter regnskapsårets utgang som har betydning for selskapets stilling og resultat.

Austrheim, den 15/08-2017


I styret for BREIM INVEST AS



Øyvind Brandtun
- styrets nestleder -



Arnt Brandtun
- daglig leder/ styrets leder -



Audun Fanebust
- styremedlem -



Statsautorisert revisor
JOHANNES GULLBRÅ
Salhusvegen 55 – 5131 Nyborg

Telefon 55 19 66 60
Telefax 55 19 66 61
Mob.tlf. 414 38 111
Org.nr.: 875 932 152 MVA
E-post: johannes@gullbra.no
Medlem av Den norske Revisorforening

Til generalforsamlingen i BREIM INVEST AS

Uavhengig revisors beretning

Uttalelse om revisjon av årsregnskapet

Konklusjon

Vi har revidert BREIM INVEST AS's årsregnskap som viser et overskudd på kr. 26.663.109,-. Årsregnskapet består av balanse per 31. desember 2016, resultatregnskap for regnskapsåret avsluttet per denne datoen og noter til årsregnskapet, herunder et sammendrag av viktige regnskapsprinsipper.

Etter vår mening er det medfølgende årsregnskapet avgitt i samsvar med lov og forskrifter og gir et rettviseende bilde av selskapets finansielle stilling per 31. desember 2016, og av dets resultater for regnskapsåret avsluttet per denne datoen i samsvar med regnskapslovens regler og god regnskapsskikk i Norge.

Grunnlag for konklusjon

Vi har gjennomført revisjonen i samsvar med lov, forskrift og god revisjonsskikk i Norge, herunder de internasjonale revisjonsstandardene International Standards on Auditing (ISA-ene). Våre oppgaver og plikter i henhold til disse standardene er beskrevet i *Revisors oppgaver og plikter ved revisjon av årsregnskapet*. Vi er uavhengige av selskapet slik det kreves i lov og forskrift, og har overholdt våre øvrige etiske forpliktelser i samsvar med disse kravene. Etter vår oppfatning er innhentet revisjonsbevis tilstrekkelig og hensiktsmessig som grunnlag for vår konklusjon.

Øvrig informasjon

Ledelsen er ansvarlig for øvrig informasjon. Øvrig informasjon består av årsberetningen, men inkluderer ikke årsregnskapet og revisjonsberetningen.

Vår uttalelse om revisjon av årsregnskapet dekker ikke øvrig informasjon, og vi attesterer ikke den øvrige informasjonen.

I forbindelse med revisjonen av årsregnskapet er det vår oppgave å lese øvrig informasjon med det formål å vurdere hvorvidt det foreligger vesentlig inkonsistens mellom øvrig informasjon og årsregnskapet, kunnskap vi har opparbeidet oss under revisjonen, eller hvorvidt den tilsynelatende inneholder vesentlig feilinformasjon. Dersom vi hadde konkludert med at den øvrige informasjonen inneholder vesentlig feilinformasjon er vi pålagt å rapportere det. Vi har ingenting å rapportere i så henseende.

Styret og daglig leders ansvar for årsregnskapet

Styret og daglig leder er ansvarlig for å utarbeide årsregnskapet i samsvar med lov og forskrifter, herunder for at det gir et rettviseende bilde i samsvar med regnskapslovens regler og god regnskapsskikk i Norge. Ledelsen er også ansvarlig for slik intern kontroll som den finner nødvendig for å kunne



utarbeide et årsregnskap som ikke inneholder vesentlig feilinformasjon, verken som følge av misligheter eller utilsiktede feil.

Ved utarbeidelsen av årsregnskapet må ledelsen ta standpunkt til selskapets evne til fortsatt drift og opplyse om forhold av betydning for fortsatt drift. Forutsetningen om fortsatt drift skal legges til grunn for årsregnskapet så lenge det ikke er sannsynlig at virksomheten vil bli avvirket.

Revisors oppgaver og plikter ved revisjonen av årsregnskapet

Vårt mål er å oppnå betryggende sikkerhet for at årsregnskapet som helhet ikke inneholder vesentlig feilinformasjon, verken som følge av misligheter eller utilsiktede feil, og å avgi en revisjonsberetning som inneholder vår konklusjon. Betryggende sikkerhet er en høy grad av sikkerhet, men ingen garanti for at en revisjon utført i samsvar med lov, forskrift og god revisjonsskikk i Norge, herunder ISA-ene, alltid vil avdekke vesentlig feilinformasjon som eksisterer. Feilinformasjon kan oppstå som følge av misligheter eller utilsiktede feil. Feilinformasjon blir vurdert som vesentlig dersom den enkeltvis eller samlet med rimelighet kan forventes å påvirke økonomiske beslutninger som brukerne foretar basert på årsregnskapet.

For videre beskrivelse av revisors oppgaver og plikter vises det til <https://revisorforeningen.no/revisjonsberetninger>

Uttalelse om øvrige lovmessige krav


Konklusjon om årsberetningen

Basert på vår revisjon av årsregnskapet som beskrevet ovenfor, mener vi at opplysningene i årsberetningen om årsregnskapet, forutsetningen om fortsatt drift og forslaget til disponering av overskuddet er konsistente med årsregnskapet og i samsvar med lov og forskrifter.

Konklusjon om registrering og dokumentasjon

Basert på vår revisjon av årsregnskapet som beskrevet ovenfor, og kontrollhandlinger vi har funnet nødvendig i henhold til internasjonal standard for attestasjonsoppdrag (ISAE) 3000 «Attestasjonsoppdrag som ikke er revisjon eller forenklet revisorkontroll av historisk finansiell informasjon», mener vi ledelsen har oppfylt sin plikt til å sørge for ordentlig og oversiktlig registrering og dokumentasjon av selskapets regnskapsopplysninger i samsvar med lov og god bokføringsskikk i Norge.

Bergen, 15/6 - 2017


Johannes Gullbrå
Statsautorisert revisor