



ÅRSREGNSKAPET FOR REGNSKAPSÅRET 2017 - GENERELL INFORMASJON

Enheten

Organisasjonsnummer: 912 071 480
Organisasjonsform: Aksjeselskap
Foretaksnavn: DSD SHIPS 1 AS
Forretningsadresse: Børehaugen 1
4006 STAVANGER

Regnskapsår

Årsregnskapets periode: 01.01.2017 - 31.12.2017

Konsern

Morselskap i konsern: Nei

Regnskapsregler

Regler for små foretak benyttet: Ja
Benyttet ved utarbeidelsen av årsregnskapet til selskapet: Regnskapslovens alminnelige regler

Årsregnskapet fastsatt av kompetent organ

Bekreftet av representant for selskapet: Dan Tommy Austbø
Dato for fastsettelse av årsregnskapet: 21.03.2018

Grunnlag for avgivelse

År 2017: Årsregnskapet er elektronisk innlevert
År 2016: Tall er hentet fra elektronisk innlevert årsregnskap fra 2017

Det er ikke krav til at årsregnskapet m.v. som sendes til Regnskapsregisteret er undertegnet. Kontrollen på at dette er utført ligger hos revisor/enhetens øverste organ. Sikkerheten ivaretas ved at innsender har rolle/rettighet for innsending av årsregnskapet via Altinn, og ved at det bekreftes at årsregnskapet er fastsatt av kompetent organ.

Brønnøysundregistrene, 10.06.2021



Resultatregnskap

| Beløp i: NOK | Note | 2017 | 2016 |
|---|------|-------------------|--------------------|
| RESULTATREGNSKAP | | | |
| Inntekter | | | |
| Annen driftsinntekt | 2 | 48 367 427 | 67 928 122 |
| Sum inntekter | | 48 367 427 | 67 928 122 |
| Kostnader | | | |
| Lønnskostnad | 3 | 10 997 722 | 11 691 870 |
| Avskrivning på varige driftsmidler og immaterielle eiendeler | 4 | 12 094 793 | 14 302 136 |
| Nedskrivning av varige driftsmidler og immaterielle eiendeler | 4 | 7 000 000 | 40 000 000 |
| Annen driftskostnad | 3 | 14 117 251 | 12 961 432 |
| Sum kostnader | | 44 209 766 | 78 955 438 |
| Driftsresultat | | 4 157 661 | -11 027 316 |
| Finansinntekter og finanskostnader | | | |
| Annen renteinntekt | 6 | 1 210 | 81 |
| Agio | 6 | 9 903 755 | 6 783 964 |
| Sum finansinntekter | | 9 904 965 | 6 784 045 |
| Rentekostnad til foretak i samme konsern | 6 | 1 879 446 | 1 987 746 |
| Annen rentekostnad | 6 | 6 785 523 | 6 683 547 |
| Annen finanskostnad | 6 | 2 021 444 | 2 208 389 |
| Sum finanskostnader | | 10 686 413 | 10 879 682 |
| Netto finans | | -781 448 | -4 095 637 |
| Ordinært resultat før skattekostnad | | 3 376 213 | -15 122 953 |
| Skattekostnad på ordinært resultat | 7 | 125 596 | 125 596 |
| Ordinært resultat etter skattekostnad | | 3 250 617 | -15 248 549 |
| Årsresultat | | 3 250 617 | -15 248 549 |
| Overføringer og disponeringer | | | |
| Udekket tap | 10 | 3 250 617 | -4 760 394 |
| Overføringer til/fra annen egenkapital | | 0 | -10 488 155 |
| Sum overføringer og disponeringer | | 3 250 617 | -15 248 549 |



Resultatregnskap

| Beløp i: NOK | Note | 2017 | 2016 |
|---------------------|-------------|-------------|-------------|
|---------------------|-------------|-------------|-------------|



Balanse

| Beløp i: NOK | Note | 2017 | 2016 |
|--|-------|--------------------|--------------------|
| BALANSE - EIENDELER | | | |
| Anleggsmidler | | | |
| Immaterielle eiendeler | | | |
| Varige driftsmidler | | | |
| Skip, rigger, fly og lignende | 4,12 | 196 880 105 | 214 793 369 |
| Sum varige driftsmidler | | 196 880 105 | 214 793 369 |
| Sum anleggsmidler | | 196 880 105 | 214 793 369 |
| Omløpsmidler | | | |
| Varer | | | |
| Smøreolje- og bunkersbeholdning | | 1 075 328 | 1 043 425 |
| Sum varer | | 1 075 328 | 1 043 425 |
| Fordringer | | | |
| Kundefordringer | | 0 | 1 108 385 |
| Andre fordringer | | 7 456 242 | 274 755 |
| Sum fordringer | | 7 456 242 | 1 383 140 |
| Bankinnskudd, kontanter og lignende | | | |
| Bankinnskudd, kontanter og lignende | 8 | 5 454 176 | 3 130 173 |
| Sum bankinnskudd, kontanter og lignende | | 5 454 176 | 3 130 173 |
| Sum omløpsmidler | | 13 985 746 | 5 556 738 |
| SUM EIENDELER | | 210 865 851 | 220 350 107 |
| BALANSE - EGENKAPITAL OG GJELD | | | |
| Egenkapital | | | |
| Innskutt egenkapital | | | |
| Selskapskapital | 10,11 | 1 000 000 | 1 000 000 |
| Sum innskutt egenkapital | | 1 000 000 | 1 000 000 |



Balanse

| Beløp i: NOK | Note | 2017 | 2016 |
|-----------------------------------|-------------|--------------------|--------------------|
| Opptjent egenkapital | | | |
| Udekket tap | 10 | 1 509 777 | 4 760 394 |
| Sum opptjent egenkapital | | -1 509 777 | -4 760 394 |
| Sum egenkapital | | -509 777 | -3 760 394 |
| Gjeld | | | |
| Langsiktig gjeld | | | |
| Annen langsiktig gjeld | | | |
| Gjeld til kredittinstitusjoner | 9,12 | 147 367 213 | 171 754 426 |
| Langsiktig konserngjeld | 5 | 57 435 000 | 45 686 000 |
| Sum annen langsiktig gjeld | | 204 802 213 | 217 440 426 |
| Sum langsiktig gjeld | | 204 802 213 | 217 440 426 |
| Kortsiktig gjeld | | | |
| Leverandørgjeld | 5 | 1 118 114 | 2 419 535 |
| Betalbar skatt | 7 | 125 596 | 125 596 |
| Kortsiktig konserngjeld | 5 | 1 879 446 | 2 854 958 |
| Annen kortsiktig gjeld | | 3 450 259 | 1 269 986 |
| Sum kortsiktig gjeld | | 6 573 415 | 6 670 075 |
| Sum gjeld | | 211 375 628 | 224 110 501 |
| SUM EGENKAPITAL OG GJELD | | 210 865 851 | 220 350 107 |



DSD SHIPS 1 AS

ÅRSBERETNING OG REGNSKAP 2017



ÅRSBERETNING 2017 FOR DSD SHIPS 1 AS

DSD Ships 1 AS eier og driver skip i internasjonal skipsfart. Selskapet ble stiftet 28.mai 2013 ved at KS Stavanger BB ble omdannet til aksjeselskap. Selskapet eier og driver skipet Stavanger Bliss, en Aframax råoljetanker på 104.900 tonn dødvekt. Skipet har siden 1.mai 2013 vært sluttet på et 1 års t/c til Saudi Aramco. Certepartiet ble forlenget med ytterligere ett år fra 1.mai 2014. Fra 1. mai 2015 ble certepartiet forlenget med ytterligere 2 år. Ved utløpet av certepartiperioden gikk selskapet inn som deltaker i Sigma pool. Skipet er registrert i NIS.

Selskapet er et heleid datterselskap av Stavangerske International AS. Selskapets virksomhet drives fra Stavanger. Selskapets disponent og forretningsfører er DSD Shipping AS.

Skipet har en bemanning på 22 + 2 kadetter. Selskapets virksomhet kan påvirke det ytre miljø, men det arbeides løpende med tiltak for å redusere påvirkningen. Disponenten har som policy å holde sine skip i god teknisk stand. Det legges vekt på at de til enhver tid gjeldende miljømessige krav til driften av skipet blir oppfulgt.

Selskapet har ingen ansatte. Styret har ingen kvinnelige medlemmer. Selskapet har ikke hatt forskning- og utviklingsaktiviteter i 2017.

Selskapets regnskap viser et overskudd etter skatt på kr 3.250.617, som foreslås disponert:

| | |
|------------------------|-----------|
| Dekning av udekket tap | 3.250.617 |
| Totalt | 3.250.617 |

Regnskapet er avlagt under forutsetning om fortsatt drift og styret bekrefter at forutsetningen om fortsatt drift er til stede. Det er pr 31/12-17 foretatt en nedskrivning av skipets verdi med i alt NOK 7.000.000. Nedskrivningen er foretatt da mottatte megleranslag indikerte verdifall målt mot skipets bokførte verdi.


Styret er klar over at selskapets aksjekapital er tapt. DSD har garantert for selskapets lån; dette sammen med at styret forventer at resultatene fremover vil være positive, gjør at styret anser videre drift for å være forsvarlig og regnskapet er avgitt under denne forutsetning.


Etter styrets mening gir det fremlagte resultatregnskap og balanse med tilhørende noter et rettviseende bilde av årets virksomhet og selskapets stilling ved årsskiftet.


Stavanger, 31. desember 2017

21. mars 2018

I styret for DSD Ships, 1 AS


Ingvald Løyning


Trond Østerhus


Oddvar Hausken



Resultatregnskap

DSD Ships 1 AS

| | Note | 2017 | 2016 |
|--|------|-------------------|--------------------|
| Fraktinntekter på T/C-basis | 2 | 48 367 427 | 67 928 122 |
| Sum driftsinntekter | | 48 367 427 | 67 928 122 |
| Lønnskostnad | 3 | 10 997 722 | 11 691 870 |
| Ordinære avskrivninger | 4 | 12 094 793 | 14 302 136 |
| Nedskrivning skip | 4 | 7 000 000 | 40 000 000 |
| Annen driftskostnad | 3 | 14 117 251 | 12 961 432 |
| Driftsresultat | | 4 157 661 | -11 027 316 |
| Annen renteinntekt | 6 | 1 210 | 81 |
| Rentekostnad til foretak i samme konsern | 6 | 1 879 446 | 1 987 746 |
| Annen rentekostnad | 6 | 6 785 523 | 6 683 547 |
| Annen finanskostnad | 6 | 2 021 444 | 2 208 388 |
| Agio/disagio | 6 | 9 903 755 | 6 783 964 |
| Netto finans | | -781 448 | -4 095 636 |
| Ordinært resultat før skattekostnad | | 3 376 213 | -15 122 953 |
| Skattekostnad på ordinært resultat | 7 | 125 596 | 125 596 |
| Ordinært resultat | | 3 250 617 | -15 248 549 |
| Årsresultat | | 3 250 617 | -15 248 549 |
| Årets resultat | | | |
| Til/fra annen egenkapital | | 0 | -10 488 155 |
| Udekket tap | 10 | 3 250 617 | -4 760 394 |
| Sum disponert | | 3 250 617 | -15 248 549 |



Balanse

DSD Ships 1 AS

| | Note | 2017 | 2016 |
|---------------------------------------|------|--------------------|--------------------|
| EIENDELER | | | |
| <i>Anleggsmidler</i> | | | |
| <i>Varige driftsmidler</i> | | | |
| Skip | 4,12 | 194 058 106 | 211 328 740 |
| Periodisk vedlikehold | 4,12 | 2 821 999 | 3 467 629 |
| Sum varige driftsmidler | | 196 880 105 | 214 793 369 |
| <hr/> | | | |
| Sum anleggsmidler | | 196 880 105 | 214 793 369 |
| <i>Omløpsmidler</i> | | | |
| Smørolje- og bunkersbeholdning | | 1 075 328 | 1 043 425 |
| <i>Fordringer</i> | | | |
| Kundefordringer | | 0 | 1 108 385 |
| Andre fordringer | | 7 456 242 | 274 755 |
| Sum fordringer | | 7 456 242 | 1 383 140 |
| <hr/> | | | |
| Bankinnskudd,kontanter o.l. | 8 | 5 454 176 | 3 130 174 |
| <hr/> | | | |
| Sum omløpsmidler | | 13 985 746 | 5 556 738 |
| <hr/> | | | |
| Sum eiendeler | | 210 865 851 | 220 350 107 |

**Balanse****DSD Ships 1 AS**

| | Note | 2017 | 2016 |
|-----------------------------------|-------|--------------------|--------------------|
| EGENKAPITAL OG GJELD | | | |
| EGENKAPITAL | | | |
| <i>Innskutt egenkapital</i> | | | |
| Aksjekapital | 10,11 | 1 000 000 | 1 000 000 |
| Sum innskutt egenkapital | | 1 000 000 | 1 000 000 |
| <i>Opptjent egenkapital</i> | | | |
| Udekket tap | 10 | -1 509 777 | -4 760 394 |
| Sum opptjent egenkapital | | -1 509 777 | -4 760 394 |
| Sum egenkapital | | -509 777 | -3 760 394 |
| GJELD | | | |
| <i>Annen langsiktig gjeld</i> | | | |
| Gjeld til kredittinstitusjoner | 9,12 | 147 367 213 | 171 754 426 |
| Gjeld til selskap i samme konsern | 5 | 57 435 000 | 45 686 000 |
| Sum annen langsiktig gjeld | | 204 802 213 | 217 440 426 |
| <i>Kortsiktig gjeld</i> | | | |
| Leverandørgjeld | 5 | 1 118 114 | 2 419 535 |
| Gjeld til selskap i samme konsern | 5 | 1 879 446 | 2 854 958 |
| Betalbar skatt | 7 | 125 596 | 125 596 |
| Annen kortsiktig gjeld | | 3 450 259 | 1 269 986 |
| Sum kortsiktig gjeld | | 6 573 414 | 6 670 075 |
| Sum gjeld | | 211 375 627 | 224 110 502 |
| Sum egenkapital og gjeld | | 210 865 851 | 220 350 107 |

Stavanger, 31.12.2017 / 21.03.2018
Styret for DSD Ships 1 AS
Ingvald Løyning
Oddvar Hausken
Trond Østerhus



DSD Ships 1 AS

Noter til regnskapet

Note 1 - Regnskapsprinsipper

Årsregnskapet, som er utarbeidet av selskapets styre og ledelse, må leses i sammenheng med årsberetningen og revisjonsberetningen.

Årsregnskapet består av resultatregnskap, balanse og noteopplysninger, og er avlagt i samsvar med regnskapslov og god regnskapsskikk i Norge for små foretak, gjeldende pr. 31. desember 2017.

Konsernregnskap

Selskapet er en del av DSD konsernet som også utarbeider konsernregnskap. Selskapet har forretningsadresse i Stavanger, og konsernregnskapet kan fås utlevert ved henvendelse til DSD.

Prinsipper

Årsregnskapet er basert på de grunnleggende prinsipper og klassifiseringen av eiendeler og gjeld følger regnskapslovens definisjoner. Ved anvendelse av regnskapsprinsipper og presentasjon av transaksjoner og andre forhold, legges det vekt på økonomiske realiteter, ikke bare juridisk form. Betingede tap som er sannsynlige og kvantifiserbare, kostnadsføres.

Klassifisering av poster i regnskapet

Eiendeler som knytter seg til varekretsløpet samt fordringer som tilbakebetales innen ett år, er omløpsmidler. Andre eiendeler er anleggsmidler. Tilsvarende prinsipp er benyttet for gjeldsposter.

Varige driftsmidler

Varige driftsmidler balanseføres og avskrives lineært over driftsmidlenes forventede levetid dersom de har antatt levetid over 3 år og har en kostpris som overstiger kr 15.000. Vedlikehold av driftsmidler kostnadsføres løpende under driftskostnader. Påkostninger eller forbedringer tillegges driftsmidlets kostpris og avskrives i takt med driftsmidlet. Skillet mellom vedlikehold og påkostning/forbedring regnes i forhold til driftsmidlets stand ved kjøp av driftsmidlet.

Inntektsførings- og kostnadsføringstidspunkt - sammenstilling

Inntekt resultatføres som hovedregel når den er opptjent. Utgifter sammenstilles med og kostnadsføres samtidig med de inntekter utgiftene kan henføres til. Utgifter som ikke kan henføres direkte til inntekter, kostnadsføres når de påløper.

Varelager

Beholdninger av varer vurderes til det laveste av kostpris etter FIFO prinsippet og antatt salgpris. Kostpris for innkjøpte varer er anskaffelseskost.

Fordringer

Fordringer er oppført til pålydende med fradrag for forventede tap.

Valuta

Pengeposter i utenlandsk valuta er ført til kurs NOK/USD pr. 31.12.17, 8,205.

Skatt

Selskapet beskattes under den norske rederibeskatningsordningen. Løpende inntekter fra rederivirksomheten er unntatt fra beskatning, mens netto finansinntekt blir løpende beskattet.

Note 2 - Driftsinntekter

| | | 2017 | 2016 |
|------------------------------------|------------|-------------------|-------------------|
| Fraktinntekter, diverse inntekter | NOK | 48 392 318 | 69 185 815 |
| Off-hire | NOK | 0 | (399 299) |
| Kommisjoner | NOK | (337 624) | (858 394) |
| Diverse inntekter | NOK | 312 733 | 0 |
| Fraktinntekter på T/C-basis | NOK | 48 367 427 | 67 928 122 |



Note 3 - Lønn, antall ansatte, godtgjørelser m.v.

Antall ansatte

Det er ingen ansatte i selskapet.

| Ytelser til styret og revisor | | 2017 | 2016 |
|-------------------------------------|------------|---------------|---------------|
| Styregodtgjørelse | NOK | 0 | 0 |
| Revisjon ekskl. mva | NOK | 41 000 | 35 000 |
| Andre tjenester ekskl. mva | NOK | 0 | 0 |
| Sum godtgjørelse til revisor | NOK | 41 000 | 35 000 |

Administrasjonskostnader

Honorar til DSD Shipping AS i 2017 er kr 1.484.970.

Lønnskostnadene består av kostnader til innleid mannskap.

Note 4 - Avskrivninger/skip

MT "Stavanger Bliss" ble bygget i 2008 og levert selskapet 3. september 2008. Skipet avskrives på grunnlag av en total levetid på 25 år, med en antatt skrapverdi på NOK 40.198.500.

Årets avskrivninger utgjør NOK 10.267.634. Sats for ordinære avskrivninger er 3,6%. Selskapet gjennomfører maksimale skattemessige avskrivninger, for 2017 utgjør de NOK 13 039 989

Selskapet balansefører periodisk vedlikehold og kostnadsfører over en periode på 5 år frem til neste periodiske vedlikehold. Kostnadsført beløp i 2017 (NOK 1.827.159) er postert som ordinær avskrivning.

Mottatte megleranslag indikerer et verdifall målt mot skipets bokførte verdi. Det er tatt utgangspunkt i mottatte meglerkostnader uten T/C. Med bakgrunn i dette har selskapet konkludert med en nedskrivning på NOK 7.000.000 pr 31.12.17.

| | Skip | Dokking | Totalt 2017 | Totalt 2016 |
|-----------------------------------|--------------------|------------------|--------------------|--------------------|
| Anskaffelseskost 01.01. | 356 230 154 | 8 399 109 | 364 629 263 | 363 171 469 |
| Tilgang | 0 | 1 181 529 | 1 181 529 | 1 765 289 |
| Avgang | 0 | 0 | 0 | (307 495) |
| Anskaffelseskost 31.12. | 356 230 154 | 9 580 638 | 365 810 792 | 364 629 263 |
| Akkumulerte avskrivninger 31.12 | (115 172 048) | (6 758 639) | (121 930 687) | (109 835 897) |
| Akkumulerte nedskrivninger 31.12. | (47 000 000) | 0 | (47 000 000) | (40 000 000) |
| Balansført verdi 31.12 | 194 058 106 | 2 821 999 | 196 880 105 | 214 793 369 |

Note 5 - Fordringer og gjeld

Selskapet har ingen fordringer eller kortsiktig gjeld med forfall senere enn et år etter regnskapsårets slutt.

Mellomværende med selskap i samme konsern

| | | 2017 | 2016 |
|--|-----|------------|------------|
| Lån fra foretak i samme konsern | NOK | 57 435 000 | 45 686 000 |
| Kortsiktig gjeld til foretak i samme konsern | NOK | 1 879 446 | 2 854 958 |
| Leverandørgjeld til foretak i samme konsern | NOK | 0 | 55203 |

Note 6 - Finansinntekter og finanskostnader

| | | 2017 | 2016 |
|----------------------------|------------|------------------|--------------------|
| Renteinntekter | NOK | 1 210 | 81 |
| Realisert agio/disagio | NOK | 635 696 | 2 231 677 |
| Urealisert agio/disagio | NOK | 12 383 400 | 9 071 400 |
| Pantegjeldsrenter | NOK | (6 749 192) | (6 681 627) |
| Rentekostnader konsern | NOK | (1 879 446) | (1 987 746) |
| Annen rentekostnad | NOK | (36 331) | (1 919) |
| Realisert disagio pantelån | NOK | (3 115 341) | (4 519 113) |
| Annen finanskostnad | NOK | (2 021 444) | (2 208 389) |
| Netto finansposter | NOK | (781 448) | (4 095 636) |



Note 7 - Skatt

Selskapet er med i rederibeskatningsordningen.

| | | 2017 | 2016 |
|--|------------|--------------------|--------------------|
| Annen renteinntekt | NOK | 1 210 | 81 |
| Skt.plk.valutagev/fradragsb. valutatap | NOK | (720 179) | 8 971 |
| Rentefradrag | NOK | (354 255) | (178 448) |
| Annen finanskostnad | NOK | (1 668 238) | (1 962 517) |
| Skattepliktig resultat, rederiligning | NOK | (2 741 461) | (2 131 913) |

| | | | |
|-----------------------|------------|----------------|----------------|
| Tonnasjesskatt | NOK | 125 596 | 125 596 |
|-----------------------|------------|----------------|----------------|

Spesifikasjon av midlertidige forskjeller

| | | | |
|-------------------------------------|------------|---------------------|--------------------|
| Finansunderskudd til fremføring | NOK | (11 516 295) | (8 774 834) |
| Sum midlertidige forskjeller | NOK | (11 516 295) | (8 774 834) |

Utsatt skattefordel er ikke balanseført.

Spesifikasjon av skattekostnad

| | | | |
|-----------------------------------|--|----------------|----------------|
| Avregning skatt tidligere år | | 0 | 0 |
| Tonnasjesskatt | | 125 596 | 125 596 |
| Årets totale skattekostnad | | 125 596 | 125 596 |

Note 8 - Bankinnskudd, kontanter

Selskapets bankinnskudd på NOK 5.454.176 består av innskudd på USD 662.853 og et innskudd på NOK 15.470.

Note 9 - Pantelån

Pantelånet utgjør USD 18.000.000. Lånet er bokført til kurs NOK/USD 8,205.

Aktiverte lånekostnader er fratrukket med NOK 322.787. Lånet hadde opprinnelig forfall i 2018, men dette er nå forleinget til 2020.

Selskapets finansiering inngår i en konsernlåneavtale hvor det foreligger covenantskrav basert på konserntall for Det Stvangerske Dampskibsselskab AS. Selskapet overholder de kravene som følger av disse kravene.

Selskapet har i tillegg, sammen med andret selskap i DSD-konsernet, garantert for DSD's samlede lån innen internasjonal shipping. Total saldo på lånene 31/12-17, utover selskapets eget lån, utgjør 62,2 MUSD tilsvarende 510 MNOK.

Note 10 - Egenkapital og aksjonærinformasjon

| | Aksjekapital | Annen egenkapital | Udekket tap | Sum |
|-------------------------------|------------------|-------------------|-------------------|-----------------|
| Egenkapital pr 01.01.2017 | 1 000 000 | 0 | -4 760 394 | -3 760 394 |
| Årsresultat | | - | 3 250 617 | 3 250 617 |
| Egenkapital 31.12.2017 | 1 000 000 | 0 | -1 509 777 | -609 777 |

**Note 11 - Aksjekapital og aksjonærinformasjon:**

Aksjekapitalen i DSD Ships 1 AS pr. 31.12.2017 består av følgende aksjeklasser:

| | Antall | Pålydende | Balanseført |
|------------|---------------|------------------|--------------------|
| A-aksjer | 1 000 | 1 000 | 1 000 000 |
| Sum | 1 000 | 1 000 | 1 000 000 |

Alle aksjene i selskapet har de samme rettighetene.

Selskapet er et heleiet datterselskap av Stavangerske International AS med forretningskontor i Stavanger. Konsernregnskap utarbeides av Det Stavangerske Dampskibsselskab AS.

Note 12 - Pantestillelser

Av selskapets bokførte gjeld, inkl. påløpte rentekostnader, er NOK 147.917.712 sikret ved pant i skipet. Skipets bokførte verdi pr. 31.12.17 er NOK 196.880.105. I tillegg er det inngått factoringavtale, som innebærer at alle krav overdras pantehaver ved misligholdelse.

Av selskapets bankinnskudd er USD 363.000 / NOK 2.978.415 stillet som sikkerhet overfor en leverandør.



Deloitte AS
Strandsvingen 14 A
Postboks 287 Forus
NO-4066 Stavanger
Norway

Tel: +47 51 81 56 00
Fax: +47 51 81 56 01
www.deloitte.no

Til generalforsamlingen i DSD Ships 1 AS

UAVHENGIG REVISORS BERETNING

Uttalelse om revisjonen av årsregnskapet

Konklusjon

Vi har revidert DSD Ships 1 AS' årsregnskap som viser et overskudd på kr 3 250 617. Årsregnskapet består av balanse per 31. desember 2017, resultatregnskap for regnskapsåret avsluttet per denne datoen og noter til årsregnskapet, herunder et sammendrag av viktige regnskapsprinsipper.

Etter vår mening er det medfølgende årsregnskapet avgitt i samsvar med lov og forskrifter og gir et rettviseende bilde av selskapets finansielle stilling per 31. desember 2017, og av dets resultater for regnskapsåret avsluttet per denne datoen i samsvar med regnskapslovens regler og god regnskapsskikk i Norge.

Grunnlag for konklusjonen

Vi har gjennomført revisjonen i samsvar med lov, forskrift og god revisjonsskikk i Norge, herunder de internasjonale revisjonsstandardene International Standards on Auditing (ISA-ene). Våre oppgaver og plikter i henhold til disse standardene er beskrevet i Revisors oppgaver og plikter ved revisjon av årsregnskapet. Vi er uavhengige av selskapet slik det kreves i lov og forskrift, og har overholdt våre øvrige etiske forpliktelser i samsvar med disse kravene. Etter vår oppfatning er innhentet revisjonsbevis tilstrekkelig og hensiktsmessig som grunnlag for vår konklusjon.

Øvrig informasjon

Ledelsen er ansvarlig for øvrig informasjon. Øvrig informasjon består av årsberetningen, men inkluderer ikke årsregnskapet og revisjonsberetningen.

Vår uttalelse om revisjonen av årsregnskapet dekker ikke øvrig informasjon, og vi attesterer ikke den øvrige informasjonen.

I forbindelse med revisjonen av årsregnskapet er det vår oppgave å lese øvrig informasjon med det formål å vurdere hvorvidt det foreligger vesentlig inkonsistens mellom øvrig informasjon og årsregnskapet, kunnskap vi har opparbeidet oss under revisjonen, eller hvorvidt den tilsynelatende inneholder vesentlig feilinformasjon.

Dersom vi konkluderer med at den øvrige informasjonen inneholder vesentlig feilinformasjon er vi pålagt å rapportere det. Vi har ingenting å rapportere i så henseende.

Styrets ansvar for årsregnskapet

Styret (ledelsen) er ansvarlig for å utarbeide årsregnskapet i samsvar med lov og forskrifter, herunder for at det gir et rettviseende bilde i samsvar med regnskapslovens regler og god regnskapsskikk i Norge. Ledelsen er også ansvarlig for slik intern kontroll som den finner nødvendig for å kunne utarbeide et årsregnskap som ikke inneholder vesentlig feilinformasjon, verken som følge av misligheter eller utilsiktede feil.

Deloitte AS and Deloitte Advokatfirma AS are the Norwegian affiliates of Deloitte NWE LLP, a member firm of Deloitte Touche Tohmatsu Limited ("DTTL"), its network of member firms, and their related entities. DTTL and each of its member firms are legally separate and independent entities. DTTL (also referred to as "Deloitte Global") does not provide services to clients. Please see www.deloitte.no for a more detailed description of DTTL and its member firms.

© Deloitte AS

Registrert i Foretaksregisteret
Medlemmer av Den norske
Revisorforening
Organisasjonsnummer: 980 211 282



Ved utarbeidelsen av årsregnskapet må ledelsen ta standpunkt til selskapets evne til fortsatt drift og opplyse om forhold av betydning for fortsatt drift. Forutsetningen om fortsatt drift skal legges til grunn for årsregnskapet så lenge det ikke er sannsynlig at virksomheten vil bli avvirket.

Revisors oppgaver og plikter ved revisjonen av årsregnskapet

Vårt mål med revisjonen er å oppnå betryggende sikkerhet for at årsregnskapet som helhet ikke inneholder vesentlig feilinformasjon, verken som følge av misligheter eller utilsiktede feil, og å avgi en revisjonsberetning som inneholder vår konklusjon. Betryggende sikkerhet er en høy grad av sikkerhet, men ingen garanti for at en revisjon utført i samsvar med lov, forskrift og god revisjonsskikk i Norge, herunder ISA-ene, alltid vil avdekke vesentlig feilinformasjon som eksisterer. Feilinformasjon kan oppstå som følge av misligheter eller utilsiktede feil. Feilinformasjon blir vurdert som vesentlig dersom den enkeltvis eller samlet med rimelighet kan forventes å påvirke økonomiske beslutninger som brukerne foretar basert på årsregnskapet.

Som del av en revisjon i samsvar med lov, forskrift og god revisjonsskikk i Norge, herunder ISA-ene, utøver vi profesjonelt skjønn og utviser profesjonell skepsis gjennom hele revisjonen. I tillegg:

- identifiserer og anslår vi risikoen for vesentlig feilinformasjon i regnskapet, enten det skyldes misligheter eller utilsiktede feil. Vi utformer og gjennomfører revisjonshandlinger for å håndtere slike risikoen, og innhenter revisjonsbevis som er tilstrekkelig og hensiktsmessig som grunnlag for vår konklusjon. Risikoen for at vesentlig feilinformasjon som følge av misligheter ikke blir avdekket, er høyere enn for feilinformasjon som skyldes utilsiktede feil, siden misligheter kan innebære samarbeid, forfalskning, bevisste utelatelser, uriktige fremstillinger eller overstyring av intern kontroll.
- opparbeider vi oss en forståelse av den interne kontroll som er relevant for revisjonen, for å utforme revisjonshandlinger som er hensiktsmessige etter omstendighetene, men ikke for å gi uttrykk for en mening om effektiviteten av selskapets interne kontroll.
- evaluerer vi om de anvendte regnskapsprinsippene er hensiktsmessige og om regnskapsestimatene og tilhørende noteopplysninger utarbeidet av ledelsen er rimelige.
- konkluderer vi på hensiktsmessigheten av ledelsens bruk av fortsatt drift-forutsetningen ved avleggelsen av regnskapet, basert på innhentede revisjonsbevis, og hvorvidt det foreligger vesentlig usikkerhet knyttet til hendelser eller forhold som kan skape tvil av betydning om selskapets evne til fortsatt drift. Dersom vi konkluderer med at det eksisterer vesentlig usikkerhet, kreves det at vi i revisjonsberetningen henleder oppmerksomheten på tilleggsopplysningene i regnskapet, eller, dersom slike tilleggsopplysninger ikke er tilstrekkelige, at vi modifiserer vår konklusjon om årsregnskapet og årsberetningen. Våre konklusjoner er basert på revisjonsbevis innhentet inntil datoen for revisjonsberetningen. Etterfølgende hendelser eller forhold kan imidlertid medføre at selskapet ikke fortsetter driften.
- evaluerer vi den samlede presentasjonen, strukturen og innholdet, inkludert tilleggsopplysningene, og hvorvidt årsregnskapet representerer de underliggende transaksjonene og hendelsene på en måte som gir et rettviseende bilde.

Vi kommuniserer med dem som har overordnet ansvar for styring og kontroll blant annet om forhold av betydning som vi har avdekket i løpet av revisjonen, herunder om eventuelle svakheter av betydning i den interne kontrollen.



Deloitte

side 3

Uttalelse om øvrige lovmessige krav

Konklusjon om registrering og dokumentasjon

Basert på vår revisjon av årsregnskapet som beskrevet ovenfor, og kontrollhandlinger vi har funnet nødvendig i henhold til internasjonal standard for attestasjonsoppdrag (ISAE) 3000 «Attestasjonsoppdrag som ikke er revisjon eller forenklet revisorkontroll av historisk finansiell informasjon», mener vi at ledelsen har oppfylt sin plikt til å sørge for ordentlig og oversiktlig registrering og dokumentasjon av selskapets regnskapsopplysninger i samsvar med lov og god bokføringskikk i Norge.

Stavanger 21. mars 2018
Deloitte AS

Arnstein Antonsen
statsautorisert revisor