



ÅRSREGNSKAPET FOR REGNSKAPSÅRET 2025 - GENERELL INFORMASJON

Enheten

Organisasjonsnummer: 932 583 364
Organisasjonsform: Aksjeselskap
Foretaksnavn: FREDRIK FORNES AS
Forretningsadresse: Varen 1
4070 RANDABERG

Regnskapsår

Årsregnskapets periode: 01.01.2025 - 31.12.2025

Konsern

Morselskap i konsern: Nei

Regnskapsregler

Regler for små foretak benyttet: Ja
Benyttet ved utarbeidelsen av årsregnskapet til selskapet: Regnskapslovens alminnelige regler

Årsregnskapet fastsatt av kompetent organ

Bekreftet av representant for selskapet: Fredrik Fjelde Fornes
Dato for fastsettelse av årsregnskapet: 23.04.2026

Grunnlag for avgivelse

År 2025: Årsregnskapet er elektronisk innlevert
År 2024: Tall er hentet fra elektronisk innlevert årsregnskap fra 2025

Det er ikke krav til at årsregnskapet m.v. som sendes til Regnskapsregisteret er undertegnet. Kontrollen på at dette er utført ligger hos revisor/enhetens øverste organ. Sikkerheten ivaretas ved at innsender har rolle/rettighet for innsending av årsregnskapet via Altinn, og ved at det bekreftes at årsregnskapet er fastsatt av kompetent organ.

Brønnøysundregistrene, 28.04.2026



Resultatregnskap

Beløp i: NOK	Note	2025	2024
RESULTATREGNSKAP			
Inntekter			
Salgsinntekt		5 361 849	2 523 072
Sum inntekter		5 361 849	2 523 072
Kostnader			
Varekostnad		1 310 953	448 961
Lønnskostnad	1	1 581 721	1 452 171
Annen driftskostnad	1	872 407	375 622
Sum kostnader		3 765 081	2 276 754
Driftsresultat		1 596 767	246 318
Finansinntekter og finanskostnader			
Annen finansinntekt			3
Sum finansinntekter			3
Annen rentekostnad		1 546	151
Annen finanskostnad		2 395	311 967
Sum finanskostnader		3 941	312 118
Netto finans		-3 941	-312 116
Resultat før skattekostnad		1 592 827	-65 797
Skattekostnad på resultat		350 661	52 573
Årsresultat		1 242 166	-118 370
Årsresultat etter minoritetsinteresser		1 242 166	-118 370
Totalresultat		1 242 166	-118 370
Overføringer og disponeringer			
Ordinært utbytte		600 000	
Ekstraordinært utbytte		500 000	
Udekket tap			-118 370



Resultatregnskap

Beløp i: NOK	Note	2025	2024
Avsatt til annen egenkapital		142 166	
Sum overføringer og disponeringer		1 242 166	-118 370



Balanse

Beløp i: NOK	Note	2025	2024
BALANSE - EIENDELER			
Anleggsmidler			
Immaterielle eiendeler			
Finansielle anleggsmidler			
Investeringer i aksjer og andeler		49 251	11 751
Sum finansielle anleggsmidler		49 251	11 751
Sum anleggsmidler		49 251	11 751
Omløpsmidler			
Varer			
Sum varer		5 760	39 625
Fordringer			
Kundefordringer		294 284	5 227
Andre kortsiktige fordringer		113 809	5 625
Sum fordringer		408 093	10 852
Bankinnskudd, kontanter og lignende			
Bankinnskudd, kontanter o.l.		1 168 416	634 350
Sum bankinnskudd, kontanter og lignende		1 168 416	634 350
Sum omløpsmidler		1 582 269	684 827
SUM EIENDELER		1 631 520	696 578
BALANSE - EGENKAPITAL OG GJELD			
Egenkapital			
Innskutt egenkapital			
Aksjekapital		262 500	262 500
Overkurs		47 987	47 987
Sum innskutt egenkapital		310 487	310 487



Balanse

Beløp i: NOK	Note	2025	2024
Opptjent egenkapital			
Annen egenkapital		18 225	
Udekket tap			123 940
Sum opptjent egenkapital		18 225	-123 940
Sum egenkapital		328 712	186 547
Kortsiktig gjeld			
Leverandørgjeld		123 442	51 480
Betalbar skatt		350 661	52 573
Skyldig offentlige avgifter		117 878	149 944
Utbytte		600 000	
Annen kortsiktig gjeld		110 827	256 035
Sum kortsiktig gjeld		1 302 808	510 032
Sum gjeld		1 302 808	510 032
SUM EGENKAPITAL OG GJELD		1 631 520	696 578



Brønnøysundregistrene

ÅRSREGNSKAP FOR REGNSKAPSÅRET 2025 - GENERELL INFORMASJON

Journalnummer: 2026 400142

Virksomheten

Organisasjonsnummer: 932 583 364
Organisasjonsform: Aksjeselskap
Foretaksnavn: FREDRIK FORNES AS
Forretningsadresse: Varen 1
4070 RANDABERG

Regnskapsår

Årsregnskapets periode: 01.01.2025 - 31.12.2025

Konsern

Morselskap i konsern: Nei

Regnskapsregler

Regler for små foretak benyttet: Ja
Benyttet ved utarbeidelsen av
årsregnskapet: Regnskapslovens alminnelige regler

Årsregnskapet fastsatt av kompetent organ

Bekreftet av: Fredrik Fjelde Fornes
Dato for fastsettelse av årsregnskapet: 23.04.2026

Revisjon

Selskapet har besluttet at årsregnskapet
ikke skal revideres: Ja
Årsregnskapet er utarbeidet av ekstern
autorisert regnskapsfører: Ja
Ekstern autorisert regnskapsfører har i
løpet av regnskapsåret bistått ved den
løpende regnskapsføringen eller utført
andre tjenester for selskapet enn å
utarbeide årsregnskapet: Ja

Grunnlag for avgivelse

År 2025: Årsregnskap er elektronisk innlevert.
År 2024: Tall er hentet fra elektronisk innlevert årsregnskap fra 2025.

*Virksomheten sitt øverste organ er ansvarlig for at årsregnskapet er signert.
Det er mulig å levere årsregnskap uten signatur fordi sikkerheten for rett
rapportering er ivarettatt ved at innsenderen har rolle/rettighet for innsending
i Altinn. Navnet på representanten, som bekrefter at årsregnskapet er godkjent,
er i tillegg oppgitt.*

Brønnøysundregistrene, 27.04.2026

Brønnøysundregistrene
Postadresse: Postboks 900, 8910 Brønnøysund
Telefon: 75 00 75 00
E-post: firmapost@brreg.no Internett: www.brreg.no
Organisasjonsnummer: 974 760 673



Organisasjonsnr: 932 583 364
FREDRIK FORNES AS

RESULTATREGNSKAP

Beløp i: NOK	Note	2025	2024
RESULTATREGNSKAP			
Inntekter			
Salgsinntekt		5 361 849	2 523 072
Sum inntekter		5 361 849	2 523 072
Kostnader			
Varekostnad		1 310 953	448 961
Lønnskostnad	1	1 581 721	1 452 171
Annen driftskostnad	1	872 407	375 622
Sum kostnader		3 765 081	2 276 754
Driftsresultat		1 596 767	246 318
Finansinntekter og finanskostnader			
Annen finansinntekt			3
Sum finansinntekter			3
Annen rentekostnad		1 546	151
Annen finanskostnad		2 395	311 967
Sum finanskostnader		3 941	312 118
Netto finans		-3 941	-312 116
Resultat før skattekostnad		1 592 827	-65 797
Skattekostnad på resultat		350 661	52 573
Årsresultat		1 242 166	-118 370
Årsresultat etter minoritetsinteresser		1 242 166	-118 370
Totalresultat		1 242 166	-118 370
Overføringer og disponeringer			
Ordinært utbytte		600 000	
Ekstraordinært utbytte		500 000	
Udekket tap			-118 370
Avsatt til annen egenkapital		142 166	
Sum overføringer og disponeringer		1 242 166	-118 370



Organisasjonsnr: 932 583 364
FREDRIK FORNES AS

BALANSE

Beløp i: NOK	Note	2025	2024
--------------	------	------	------

BALANSE - EIENDELER

Anleggsmidler

Immaterielle eiendeler

Finansielle anleggsmidler

Investeringer i aksjer og andeler

49 251 11 751

Sum finansielle anleggsmidler

49 251 11 751

Sum anleggsmidler

49 251 11 751

Omløpsmidler

Varer

Sum varer

5 760 39 625

Fordringer

Kundefordringer

294 284 5 227

Andre kortsiktige fordringer

113 809 5 625

Sum fordringer

408 093 10 852

Bankinnskudd, kontanter og lignende

Bankinnskudd, kontanter o. l.

1 168 416 634 350

Sum bankinnskudd, kontanter og lignende

1 168 416 634 350

Sum omløpsmidler

1 582 269 684 827

SUM EIENDELER

1 631 520 696 578

BALANSE - EGENKAPITAL OG GJELD

Egenkapital

Innskutt egenkapital

Aksjekapital

262 500 262 500

Overkurs

47 987 47 987

Sum innskutt egenkapital

310 487 310 487

Opptjent egenkapital

Annen egenkapital

18 225

Udekket tap

123 940

Sum opptjent egenkapital

18 225 -123 940

Sum egenkapital

328 712 186 547



Kortsiktig gjeld		
Leverandørgjeld	123 442	51 480
Betalbar skatt	350 661	52 573
Skyldig offentlige avgifter	117 878	149 944
Utbytte	600 000	
Annen kortsiktig gjeld	110 827	256 035
Sum kortsiktig gjeld	1 302 808	510 032
Sum gjeld	1 302 808	510 032
SUM EGENKAPITAL OG GJELD	1 631 520	696 578



Organisasjonsnr: 932 583 364
FREDRIK FORNES AS


NOTEOPPLYSNINGER - SELSKAP


- alle poster oppgitt i hele tall


Note

Antall årsverk i regnskapsåret
1.00



 BankID Qualified Signing
Fomes, Fredrik Fjelde
2026-04-23

 BankID Qualified Signing
El-Saghibini, Vivian C
2026-04-24

 BankID Qualified Signing
Fomes, Linda Gåserud
2026-04-24

RESULTATREGNSKAP

FREDRIK FORNES AS

DRIFTSINNEKTER OG DRIFTSKOSTNADER	Note	2025	2024
Salgsinntekt		5 361 849	2 523 072
Sum driftsinntekter		5 361 849	2 523 072
Varekostnad		1 310 953	448 961
Lønnskostnad	1	1 581 721	1 452 171
Annen driftskostnad	1	872 407	375 622
Sum driftskostnader		3 765 081	2 276 754
Driftsresultat		1 596 767	246 318
FINANSINNEKTER OG FINANSKOSTNADER			
Annen finansinntekt		0	3
Annen rentekostnad		1 546	151
Annen finanskostnad		2 395	311 967
Resultat av finansposter		-3 941	-312 116
Resultat før skattekostnad		1 592 827	-65 797
Skattekostnad på resultat		350 661	52 573
Årsresultat		1 242 166	-118 370
OVERFØRINGER			
Avsatt til utbytte		600 000	0
Ekstraordinært utbytte		500 000	0
Avsatt til annen egenkapital		142 166	0
Overført til udekket tap		0	118 370
Sum overføringer		1 242 166	-118 370



BALANSE

FREDRIK FORNES AS

EIENDELER	Note	2025	2024
ANLEGGSMIDLER			
IMMATERIELLE EIENDELER			
VARIGE DRIFTSMIDLER			
FINANSIELLE ANLEGGSMIDLER			
Investeringer i aksjer og andeler		49 251	11 751
Sum finansielle anleggsmidler		49 251	11 751
Sum anleggsmidler		49 251	11 751
OMLØPSMIDLER			
Lager av varer og annen beholdning		5 760	39 625
FORDRINGER			
Kundefordringer		294 284	5 227
Andre kortsiktige fordringer		113 809	5 625
Sum fordringer		408 093	10 852
INVESTERINGER			
Bankinnskudd, kontanter o.l.		1 168 416	634 350
Sum omløpsmidler		1 582 269	684 827
Sum eiendeler		1 631 520	696 578



BALANSE

FREDRIK FORNES AS

EGENKAPITAL OG GJELD	Note	2025	2024
EGENKAPITAL			
INNSKUTT EGENKAPITAL			
Aksjekapital		262 500	262 500
Overkurs		47 987	47 987
Sum innskutt egenkapital		310 487	310 487
OPPTJENT EGENKAPITAL			
Annen egenkapital		18 225	0
Udekket tap		0	-123 940
Sum opptjent egenkapital		18 225	-123 940
Sum egenkapital		328 712	186 547
GJELD			
AVSETNING FOR FORPLIKTELSER			
ANNEN LANGSIKTIG GJELD			
KORTSIKTIG GJELD			
Leverandørgjeld		123 442	51 480
Betalbar skatt		350 661	52 573
Skyldig offentlige avgifter		117 878	149 944
Utbytte		600 000	0
Annen kortsiktig gjeld		110 827	256 035
Sum kortsiktig gjeld		1 302 808	510 032
Sum gjeld		1 302 808	510 032
Sum egenkapital og gjeld		1 631 520	696 578

23.04.2026
Styret i Fredrik Fornes AS

Fredrik Fjelde Fornes
styreleder/daglig leder

Linda Gåserud Fornes
styremedlem

Vivian Camilie Saghbini
styremedlem



Regnskapsprinsipper

Årsregnskapet er satt opp i samsvar med regnskapsloven og NRS 8 - God regnskapsskikk for små foretak.

ARTEN AV VIRKSOMHETEN OG HVOR DEN DRIVES

Selskapets virksomhet består av foredrag, PR- og kommunikasjonshjelp og utgivelse av egne bøker og drives i Randaberg kommune.

VALUTA

Pengeposter i utenlandsk valuta vurderes iht. kursen ved regnskapsårets slutt.

DRIFTSINNTEKTER

Inntektsføring ved salg av varer skjer på leveringstidspunktet. Tjenester inntektsføres etter hvert som de leveres.

SKATT

Skattekostnaden i resultatregnskapet omfatter både periodens betalbare skatt og endring i utsatt skatt. Utsatt skatt er beregnet med 22 % på grunnlag av de midlertidige forskjeller som eksisterer mellom regnskapsmessige og skattemessige verdier, samt ligningsmessig underskudd til fremføring ved utgangen av regnskapsåret. Skatteøkende og skattereduserende midlertidige forskjeller som reverserer eller kan reverseres i samme periode er utlignet og nettoført.

KLASSIFISERING OG VURDERING AV OMLØPSMIDLER

Omløpsmidler og kortsiktig gjeld omfatter normalt poster som forfaller til betaling innen ett år etter balansedagen, samt poster som knytter seg til varekretsløpet. Omløpsmidler vurderes til laveste verdi av anskaffelseskost og virkelig verdi.

VARER

Varer er vurdert til det laveste av anskaffelseskost og netto salgsverdi.

FORDRINGER

Kundefordringer og andre fordringer oppføres til pålydende etter fradrag for avsetning til forventet tap. Avsetning til tap gjøres på grunnlag av en individuell vurdering av de enkelte fordringene.

Note 1 Lønnskostnader

Selskapet har i 2025 sysselsatt 1 årsverk.

PENSJONSFORPLIKTELSE

Selskapet er ikke pliktig til å ha tjenstepensjonsordning etter lov om obligatorisk tjenstepensjon.



RESULTATREGNSKAP

FREDRIK FORNES AS

DRIFTSINNEKTER OG DRIFTSKOSTNADER	Note	2025	2024
Salgsinntekt		5 361 849	2 523 072
Sum driftsinntekter		5 361 849	2 523 072
Varekostnad		1 310 953	448 961
Lønnskostnad	1	1 581 721	1 452 171
Annen driftskostnad	1	872 407	375 622
Sum driftskostnader		3 765 081	2 276 754
Driftsresultat		1 596 767	246 318
FINANSINNEKTER OG FINANSKOSTNADER			
Annen finansinntekt		0	3
Annen rentekostnad		1 546	151
Annen finanskostnad		2 395	311 967
Resultat av finansposter		-3 941	-312 116
Resultat før skattekostnad		1 592 827	-65 797
Skattekostnad på resultat		350 661	52 573
Årsresultat		1 242 166	-118 370
OVERFØRINGER			
Avsatt til utbytte		600 000	0
Ekstraordinært utbytte		500 000	0
Avsatt til annen egenkapital		142 166	0
Overført til udekket tap		0	118 370
Sum overføringer		1 242 166	-118 370



BALANSE

FREDRIK FORNES AS

EIENDELER	Note	2025	2024
ANLEGGSMIDLER			
IMMATERIELLE EIENDELER			
VARIGE DRIFTSMIDLER			
FINANSIELLE ANLEGGSMIDLER			
Investeringer i aksjer og andeler		49 251	11 751
Sum finansielle anleggsmidler		49 251	11 751
Sum anleggsmidler		49 251	11 751
OMLØPSMIDLER			
Lager av varer og annen beholdning		5 760	39 625
FORDRINGER			
Kundefordringer		294 284	5 227
Andre kortsiktige fordringer		113 809	5 625
Sum fordringer		408 093	10 852
INVESTERINGER			
Bankinnskudd, kontanter o.l.		1 168 416	634 350
Sum omløpsmidler		1 582 269	684 827
Sum eiendeler		1 631 520	696 578



BALANSE

FREDRIK FORNES AS

EGENKAPITAL OG GJELD	Note	2025	2024
EGENKAPITAL			
INNSKUTT EGENKAPITAL			
Aksjekapital		262 500	262 500
Overkurs		47 987	47 987
Sum innskutt egenkapital		310 487	310 487
OPPTJENT EGENKAPITAL			
Annen egenkapital		18 225	0
Udekket tap		0	-123 940
Sum opptjent egenkapital		18 225	-123 940
Sum egenkapital		328 712	186 547
GJELD			
AVSETNING FOR FORPLIKTELSER			
ANNEN LANGSIKTIG GJELD			
KORTSIKTIG GJELD			
Leverandørgjeld		123 442	51 480
Betalbar skatt		350 661	52 573
Skyldig offentlige avgifter		117 878	149 944
Utbytte		600 000	0
Annen kortsiktig gjeld		110 827	256 035
Sum kortsiktig gjeld		1 302 808	510 032
Sum gjeld		1 302 808	510 032
Sum egenkapital og gjeld		1 631 520	696 578

23.04.2026
Styret i Fredrik Fornes AS

Fredrik Fjelde Fornes
styreleder/daglig leder

Linda Gåserud Fornes
styremedlem

Vivian Camilie Saghbini
styremedlem



Regnskapsprinsipper

Årsregnskapet er satt opp i samsvar med regnskapsloven og NRS 8 - God regnskapsskikk for små foretak.

ARTEN AV VIRKSOMHETEN OG HVOR DEN DRIVES

Selskapets virksomhet består av foredrag, PR- og kommunikasjonshjelp og utgivelse av egne bøker og drives i Randaberg kommune.

VALUTA

Pengeposter i utenlandsk valuta vurderes iht. kursen ved regnskapsårets slutt.

DRIFTSINNTEKTER

Inntektsføring ved salg av varer skjer på leveringstidspunktet. Tjenester inntektsføres etter hvert som de leveres.

SKATT

Skattekostnaden i resultatregnskapet omfatter både periodens betalbare skatt og endring i utsatt skatt. Utsatt skatt er beregnet med 22 % på grunnlag av de midlertidige forskjeller som eksisterer mellom regnskapsmessige og skattemessige verdier, samt ligningsmessig underskudd til fremføring ved utgangen av regnskapsåret. Skatteøkende og skattereduserende midlertidige forskjeller som reverserer eller kan reverseres i samme periode er utlignet og nettoført.

KLASSIFISERING OG VURDERING AV OMLØPSMIDLER

Omløpsmidler og kortsiktig gjeld omfatter normalt poster som forfaller til betaling innen ett år etter balansedagen, samt poster som knytter seg til varekretsløpet. Omløpsmidler vurderes til laveste verdi av anskaffelseskost og virkelig verdi.

VARER

Varer er vurdert til det laveste av anskaffelseskost og netto salgsverdi.

FORDRINGER

Kundefordringer og andre fordringer oppføres til pålydende etter fradrag for avsetning til forventet tap. Avsetning til tap gjøres på grunnlag av en individuell vurdering av de enkelte fordringene.

Note 1 Lønnskostnader

Selskapet har i 2025 sysselsatt 1 årsverk.

PENSJONSFORPLIKTELSE

Selskapet er ikke pliktig til å ha tjenstepensjonsordning etter lov om obligatorisk tjenstepensjon.