



ÅRSREGNSKAPET FOR REGNSKAPSÅRET 2022 - GENERELL INFORMASJON

Enheten

Organisasjonsnummer: 923 187 413
Organisasjonsform: Aksjeselskap
Foretaksnavn: CPW AS
Forretningsadresse: c/o Christian Falkenaas
Snaret 21B
1359 EIKSMARKA

Regnskapsår

Årsregnskapets periode: 01.01.2022 - 31.12.2022

Konsern

Morselskap i konsern: Ja
Konsernregnskap lagt ved: Nei

Regnskapsregler

Regler for små foretak benyttet: Ja
Benyttet ved utarbeidelsen av årsregnskapet til selskapet: Regnskapslovens alminnelige regler

Årsregnskapet fastsatt av kompetent organ

Bekreftet av representant for selskapet: Christian Gerhard Wie Falkenaas
Dato for fastsettelse av årsregnskapet: 13.03.2023

Grunnlag for avgivelse

År 2022: Årsregnskapet er elektronisk innlevert
År 2021: Tall er hentet fra elektronisk innlevert årsregnskap fra 2022

Det er ikke krav til at årsregnskapet m.v. som sendes til Regnskapsregisteret er undertegnet. Kontrollen på at dette er utført ligger hos revisor/enhetens øverste organ. Sikkerheten ivaretas ved at innsender har rolle/rettighet for innsending av årsregnskapet via Altinn, og ved at det bekreftes at årsregnskapet er fastsatt av kompetent organ.

Brønnøysundregistrene, 26.04.2024



Resultatregnskap

Beløp i: NOK	Note	2022	2021
RESULTATREGNSKAP			
Inntekter			
Sum inntekter		0	0
Kostnader			
Annen driftskostnad	1	11 161	14 136
Sum kostnader		11 161	14 136
Driftsresultat		-11 161	-14 136
Finansinntekter og finanskostnader			
Annen finansinntekt		4 984	
Sum finansinntekter		4 984	
Verdired. av markedsb. finansielle oml.midler		14 582	
Annen rentekostnad		35	
Sum finanskostnader		14 617	
Netto finans		-9 632	
Ordinært resultat før skattekostnad		-20 793	-14 136
Skattekostnad på ordinært resultat	2,3		1 823
Ordinært resultat etter skattekostnad		-20 793	-15 958
Årsresultat		-20 793	-15 958
Årsresultat etter minoritetsinteresser		-20 793	-15 958
Overføringer og disponeringer			
Udekket tap		-20 793	-15 958
Sum overføringer og disponeringer		-20 793	-15 958



Balanse

Beløp i: NOK	Note	2022	2021
BALANSE - EIENDELER			
Anleggsmidler			
Immaterielle eiendeler			
Finansielle anleggsmidler			
Investering i datterselskap	4	400 000	400 000
Sum finansielle anleggsmidler		400 000	400 000
Sum anleggsmidler		400 000	400 000
Omløpsmidler			
Varer			
Investeringer			
Markedsbaserte aksjer		34 618	
Sum investeringer		34 618	
Bankinnskudd, kontanter og lignende			
Bankinnskudd, kontanter o.l.		8 759	7 219
Sum bankinnskudd, kontanter og lignende		8 759	7 219
Sum omløpsmidler		43 378	7 219
SUM EIENDELER		443 378	407 219
BALANSE - EGENKAPITAL OG GJELD			
Egenkapital			
Innskutt egenkapital			
Selskapskapital		430 000	430 000
Annen innskutt egenkapital		-5 570	-5 570
Sum innskutt egenkapital		424 430	424 430
Opptjent egenkapital			
Udekket tap		42 221	21 428



Balanse

Beløp i: NOK	Note	2022	2021
Sum opptjent egenkapital		-42 221	-21 428
Sum egenkapital		382 209	403 002
Sum langsiktig gjeld		0	0
Kortsiktig gjeld			
Leverandørgjeld		1 169	4 375
Kortsiktig konserngjeld		60 000	
Annen kortsiktig gjeld			-158
Sum kortsiktig gjeld		61 169	4 217
Sum gjeld		61 169	4 217
SUM EGENKAPITAL OG GJELD		443 378	407 219



Brønnøysundregistrene

ÅRSREGNSKAP FOR REGNSKAPSÅRET 2022 - GENERELL INFORMASJON

Journalnummer: 2023 327336

Enheten

Organisasjonsnummer: 923 187 413
Organisasjonsform: Aksjeselskap
Foretaksnavn: CPW AS
Forretningsadresse: c/o Christian Falkenaas
Snaret 21B
1359 EIKSMARKA

Regnskapsår

Årsregnskapets periode: 01.01.2022 - 31.12.2022

Konsern

Mørselskap i konsern: Ja
Konsernregnskap lagt ved: Nei

Regnskapsregler

Regler for små foretak benyttet: Ja
Benyttet ved utarbeidelsen av
årsregnskapet til selskapet: Regnskapslovens alminnelige regler

Årsregnskapet fastsatt av kompetent organ

Bekreftet av representant for selskapet: Christian Gerhard Wie Falkenaas
Dato for fastsettelse av årsregnskapet: 13.03.2023

Revisjon

Selskapet har besluttet at årsregnskapet
ikke skal revideres: Ja
Årsregnskapet er utarbeidet av ekstern
autorisert regnskapsfører: Ja
Ekstern autorisert regnskapsfører har i
løpet av regnskapsåret bistått ved den
løpende regnskapsføringen eller utført
andre tjenester for selskapet enn å
utarbeide årsregnskapet: Ja

Grunnlag for avgivelse

År 2022: Årsregnskap er elektronisk innlevert.
År 2021: Tall er hentet fra elektronisk innlevert årsregnskap fra 2022.

Det er ikke krav til at årsregnskapet m.v. som sendes til Regnskapsregisteret er undertegnet. Kontrollen på at dette er utført ligger hos revisor/enhetens øverste organ. Sikkerheten ivaretas ved at innsender har rolle/rettighet for innsending av årsregnskapet via Altinn, og ved at det bekreftes at årsregnskapet er fastsatt av kompetent organ.

Brønnøysundregistrene, 18.03.2023

Brønnøysundregistrene
Postadresse: Postboks 900, 8910 Brønnøysund
Telefon: 75 00 75 00
E-post: firmapost@brreg.no Internett: www.brreg.no
Organisasjonsnummer: 974 760 673



Organisasjonsnr: 923 187 413
CPW AS

RESULTATREGNSKAP

Beløp i: NOK	Note	2022	2021
RESULTATREGNSKAP			
Inntekter			
Sum inntekter		0	0
Kostnader			
Annen driftskostnad	1	11 161	14 136
Sum kostnader		11 161	14 136
Driftsresultat		-11 161	-14 136
Finansinntekter og finanskostnader			
Annen finansinntekt		4 984	
Sum finansinntekter		4 984	
Verdired. av markedsb. finansielle oml.midler		14 582	
Annen rentekostnad		35	
Sum finanskostnader		14 617	
Netto finans		-9 632	
Ordinært resultat før skattekostnad		-20 793	-14 136
Skattekostnad på ordinært resultat	2,3		1 823
Ordinært resultat etter skattekostnad		-20 793	-15 958
Årsresultat		-20 793	-15 958
Årsresultat etter minoritetsinteresser		-20 793	-15 958
Overføringer og disponeringer			
Udekket tap		-20 793	-15 958
Sum overføringer og disponeringer		-20 793	-15 958



Organisasjonsnr: 923 187 413
CPW AS

BALANSE

Beløp i: NOK	Note	2022	2021
--------------	------	------	------

BALANSE - EIENDELER

Anleggsmidler Immaterielle eiendeler

Finansielle anleggsmidler

Investering i datterselskap 4		400 000	400 000
-------------------------------	--	---------	---------

Sum finansielle anleggsmidler		400 000	400 000
-------------------------------	--	---------	---------

Sum anleggsmidler		400 000	400 000
-------------------	--	---------	---------

Omløpsmidler

Varer

Investeringer

Markedsbaserte aksjer		34 618	
-----------------------	--	--------	--

Sum investeringer		34 618	
-------------------	--	--------	--

Bankinnskudd, kontanter og lignende

Bankinnskudd, kontanter o. l.		8 759	7 219
-------------------------------	--	-------	-------

Sum bankinnskudd, kontanter og lignende		8 759	7 219
---	--	-------	-------

Sum omløpsmidler		43 378	7 219
------------------	--	--------	-------

SUM EIENDELER		443 378	407 219
---------------	--	---------	---------

BALANSE - EGENKAPITAL OG GJELD

Egenkapital

Innskutt egenkapital

Selskapskapital		430 000	430 000
-----------------	--	---------	---------

Annen innskutt egenkapital		-5 570	-5 570
----------------------------	--	--------	--------

Sum innskutt egenkapital		424 430	424 430
--------------------------	--	---------	---------

Opptjent egenkapital

Udekket tap		42 221	21 428
-------------	--	--------	--------

Sum opptjent egenkapital		-42 221	-21 428
--------------------------	--	---------	---------

Sum egenkapital		382 209	403 002
-----------------	--	---------	---------

Sum langsiktig gjeld		0	0
----------------------	--	---	---

Kortsiktig gjeld

Leverandørgjeld		1 169	4 375
-----------------	--	-------	-------



Kortsiktig konserngjeld	60 000	
Annen kortsiktig gjeld		-158
Sum kortsiktig gjeld	61 169	4 217
Sum gjeld	61 169	4 217
SUM EGENKAPITAL OG GJELD	443 378	407 219



Organisasjonsnr: 923 187 413
CPW AS

NOTEOPPLYSNINGER - SELSKAP - alle poster oppgitt i hele tall

Note

Antall årsverk i regnskapsåret
0.00

<u>Sum</u>	<u>Beløp</u>
<u>Balanseført verdi 31.12.</u>	<u>Varige driftsmidler Immaterielle eiend.</u>

Konsernregnskap

Morselskapet sitt navn

Forretningskontor for morselskapet

Begrunnelse for at datterselskap er utelatt fra konsolideringen

Konsern, tilknyttet selskap m.v. - fordringer og gjeld

Fordringer

<u>Samlet beløp - tilknyttet selskap</u>	<u>Årets</u>	<u>Fjorårets</u>
--	--------------	------------------

<u>Samlet beløp - foretak i samme konsern</u>	<u>Årets</u>	<u>Fjorårets</u>
---	--------------	------------------

<u>Samlet beløp - foretak i samme konsern</u>	<u>Årets</u>	<u>Fjorårets</u>
---	--------------	------------------

<u>Samlet beløp - felles kontrollert virksomhet</u>	<u>Årets</u>	<u>Fjorårets</u>
---	--------------	------------------

<u>Pantstillelse</u>	<u>Beløp</u>
----------------------	--------------

<u>Beholdning av egne aksjer</u>	<u>Antall</u>	<u>Pålydende</u>	<u>Andel av aksjek.</u>
----------------------------------	---------------	------------------	-------------------------



Note

Lån og sikkerhetsstillelse til medlemmer

Er det gitt lån eller sikkerhetsstillelse til ledende personer: Nei

Opplysninger om:

Medlemmer av:

Mer om lån og sikkerhetsstillelse

Note

Noteopplysninger ut over minimumskravene for små foretak

Fullstendige noteopplysninger fremkommer av vedlagte PDF-dokument



**Årsregnskap 2022
for
Cpw AS**

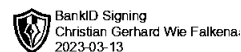
Organisasjonsnr. 923187413

Utarbeidet av:

Tandem AS
Godkjent regnskapsselskap
Sandviksveien 26
1363 HØVIK
Organisasjonsnr. 947857169



Cpw AS

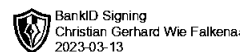


Resultatregnskap

	Note	2022	2021
DRIFTSINNEKTER OG DRIFTSKOSTNADER			
Driftsinntekter			
Sum driftsinntekter		0	0
Driftskostnader			
Annen driftskostnad	1	11 161	14 136
Sum driftskostnader		11 161	14 136
DRIFTSRESULTAT		(11 161)	(14 136)
FINANSINNEKTER OG FINANSKOSTNADER			
Finansinntekter			
Annen finansinntekt		4 984	0
Sum finansinntekter		4 984	0
Finanskostnader			
Verdired. av markedsb. finansielle oml.midler		14 582	0
Annen rentekostnad		35	0
Sum finanskostnader		14 617	0
NETTO FINANSPOSTER		(9 632)	0
ORDINÆRT RES. FØR SKATTEKOSTNAD		(20 793)	(14 136)
Skattekostnad på ordinært resultat	2,3	0	1 823
ORDINÆRT RESULTAT		(20 793)	(15 959)
ÅRSRESULTAT		(20 793)	(15 959)
OVERF. OG DISPONERINGER			
Frømføring av udekket tap		(20 793)	(15 959)
SUM OVERF. OG DISP.		(20 793)	(15 959)



Cpw AS



Balanse pr. 31.12.2022

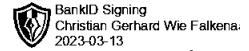
	Note	31.12.2022	31.12.2021
EIENDELER			
ANLEGGSMIDLER			
Finansielle anleggsmidler			
Investeringer i datterselskap	4	400 000	400 000
Sum finansielle anleggsmidler		400 000	400 000
SUM ANLEGGSMIDLER		400 000	400 000
OMLØPSMIDLER			
Investeringer			
Markedsbaserte aksjer		34 619	0
Sum investeringer		34 619	0
Bankinnskudd, kontanter o.l.		8 759	7 219
SUM OMLØPSMIDLER		43 378	7 219
SUM EIENDELER		443 378	407 219
EGENKAPITAL OG GJELD			
EGENKAPITAL			
Innskutt egenkapital			
Selskapskapital		430 000	430 000
Annen innskutt egenkapital		(5 570)	(5 570)
Sum innskutt egenkapital		424 430	424 430
Opptjent egenkapital			
Udekket tap		(42 221)	(21 428)
Sum opptjent egenkapital		(42 221)	(21 428)
SUM EGENKAPITAL		382 209	403 002
GJELD			
KORTSIKTIG GJELD			
Leverandørgjeld		1 169	4 375
Kortsiktig gjeld til konsernselskap		60 000	0
Annen kortsiktig gjeld		0	(158)
SUM KORTSIKTIG GJELD		61 169	4 217
SUM GJELD		61 169	4 217
SUM EGENKAPITAL OG GJELD		443 378	407 219

Eiksmarka, 13.03.2023

Christian Gerhard Wie Falkenaas
Styrets leder



Cpw AS



Noter 2022

Regnskapsprinsipper:

Årsregnskapet er satt opp i samsvar med regnskapsloven og NRS 8 - God regnskapsskikk for små foretak.

Klassifisering og vurdering av omløpsmidler

Omløpsmidler og kortsiktig gjeld omfatter normalt poster som forfaller til betaling innen et år etter balansedagen, samt poster som knytter seg til varekretsløpet. Omløpsmidler vurderes til laveste verdi av anskaffelseskost og virkelig verdi.

Markedsbaserte aksjer vurderes til laveste verdi av anskaffelseskost og virkelig verdi etter samlet porteføljevurdering.

Andre aksjer og andeler klassifisert som anleggsmidler

Anleggsaksjer vurderes etter kostmetoden. Investeringen blir nedskrevet til virkelig verdi, dersom verdifallet ikke anses å være forbigående.

Langsiktige plasseringer (aksjer, andeler mv. vurdert som anleggsmidler) vurderes til laveste av anskaffelseskost og virkelig verdi på balansedagen, samlet sett etter en porteføljevurdering.

Fordringer

Kundefordringer føres opp i balansen til pålydende etter fradrag for avsetning til påregnelig tap. Avsetning til påregnelig tap gjøres på grunnlag av en individuell vurdering av de enkelte fordringene. I tillegg gjøres det for øvrige kundefordringer en uspesifisert avsetning for å dekke antatt tap.

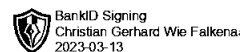
Andre fordringer er også gjenstand for en tilsvarende vurdering.

Skatt

Skattekostnaden i resultatregnskapet omfatter periodens betalbare skatt som blir utlignet og forfaller til betaling i neste regnskapsår, i tillegg til endring i utsatt skatt. Utsatt skatt er beregnet med skattesatsen ved utgangen av regnskapsåret (22 %) på grunnlag av skattereduserende og skatteøkende midlertidige forskjeller som eksisterer mellom regnskapsmessige og skattemessige verdier. I beregningen er det også medtatt skattemessig framførbart underskudd ved regnskapsårets utgang. Skatteøkende og skattereduserende midlertidige forskjeller som reverserer eller kan reversere i samme periode er utlignet og nettoført.



Cpw AS



Noter 2022

Note 1 - Annen driftskostnad

Selskapet har ingen ansatte og har således ikke opprettet tjenestepensjonsordning. Det er ikke utbetalt honorar til styret i regnskapsåret

Note 2 - Skattekostnad

Spesifikasjon av årets skattegrunnlag:

Resultat før skattekostnader	-20 793
+ Permanente og andre forskjeller	14 740
+ Endring i midlertidige forskjeller	0
= Inntekt	-6 054

Spesifikasjon av årets skattekostnad:

Beregnet skatt av årets resultat	0
= Sum betalbar skatt	0
+/- Endring i utsatt skatt / utsatt skattefordel	0
= Ordinær skattekostnad	0
Skattesats i inntektsåret	22

Betalbar skatt i balansen består av

Sum betalbar skatt	0
= Betalbar skatt i balansen	0

Note 3 - Utsatt skatt/skattefordel

Utsatt skatt/utsatt skattefordel

	2022	2021
- Skattem. fremf. underskudd som utlignes	27 482	21 428
= Grunnlag utsatt skatt	-27 482	-21 428
Utsatt skatt	0	0
Negativt grunnlag utsatt skatt	27 482	21 428
= Grunnlag utsatt skattefordel	27 482	21 428
Utsatt skattefordel	6 045	4 714
Grunnlag ikke bokført utsatt skattefordel	27 482	21 427
Ikke bokført utsatt skattefordel	6 045	4 714

Noter for Cpw AS

Organisasjonsnr. 923187413



Cpw AS



Noter 2022

Bokført utsatt skattefordel 0 0

Note 4 - Investeringer i datterselskap

Selskapet har aksjer i følgende datterselskaper:

Datterselskap, kontorsted:	Eier- andel %	Stemme- rett %	Årsresultat siste år	Balanseført EK siste år
Dignia Eiendom AS	100,00 %	100,00 %	-11 691	1 052 237

Note 5 - Hendelse etter balansedagen / fortsatt drift

Det siste uro i markedene har ikke påvirket selskapet økonomisk i vesentlig grad. Styrets vurdering per dato er at driften fremover heller ikke vil bli negativt påvirket i vesentlig grad av denne uroen. Selskapet har solid likviditet og egenkapital. Regnskapet er utarbeidet under forutsetning om fortsatt drift og styret mener at forholdene som beskrevet ovenfor understøtter denne forutsetningen.