



## ÅRSREGNSKAPET FOR REGNSKAPSÅRET 2024 - GENERELL INFORMASJON

### Enheten

Organisasjonsnummer: 913 224 078  
Organisasjonsform: Aksjeselskap  
Foretaksnavn: RILE INVEST AS  
Forretningsadresse: Lysaker brygge 41  
1366 LYSAKER

### Regnskapsår

Årsregnskapets periode: 01.01.2024 - 31.12.2024

### Konsern

Morselskap i konsern: Ja  
Konsernregnskap lagt ved: Nei

### Regnskapsregler

Regler for små foretak benyttet: Ja  
Benyttet ved utarbeidelsen av årsregnskapet til selskapet: Regnskapslovens alminnelige regler

### Årsregnskapet fastsatt av kompetent organ

Bekreftet av representant for selskapet: Lene Victoria Oslington Holmen-Jensen  
Dato for fastsettelse av årsregnskapet: 11.04.2025

### Grunnlag for avgivelse

År 2024: Årsregnskapet er elektronisk innlevert  
År 2023: Tall er hentet fra elektronisk innlevert årsregnskap fra 2024

*Det er ikke krav til at årsregnskapet m.v. som sendes til Regnskapsregisteret er undertegnet. Kontrollen på at dette er utført ligger hos revisor/enhetens øverste organ. Sikkerheten ivaretas ved at innsender har rolle/rettighet for innsending av årsregnskapet via Altinn, og ved at det bekreftes at årsregnskapet er fastsatt av kompetent organ.*

Brønnøysundregistrene, 13.05.2025



## Resultatregnskap

Beløp i: NOK	Note	2024	2023
<b>RESULTATREGNSKAP</b>			
<b>Inntekter</b>			
Salgsinntekt	1	80 033 847	73 506 386
<b>Sum inntekter</b>		<b>80 033 847</b>	<b>73 506 386</b>
<b>Kostnader</b>			
Varekostnad		45 984 310	43 562 310
Lønnskostnad	2	11 936 207	11 557 043
Avskrivning av driftsmidler og immaterielle eiendeler	3	102 909	132 016
Annen driftskostnad	4	16 765 462	14 801 901
<b>Sum kostnader</b>		<b>74 788 888</b>	<b>70 053 270</b>
<b>Driftsresultat</b>		<b>5 244 959</b>	<b>3 453 115</b>
<b>Finansinntekter og finanskostnader</b>			
Annen renteinntekt		90 604	116 857
Annen finansinntekt		112 871	141 314
<b>Sum finansinntekter</b>		<b>203 475</b>	<b>258 170</b>
Annen rentekostnad		1 021 044	896 353
Annen finanskostnad		610 520	765 474
<b>Sum finanskostnader</b>		<b>1 631 564</b>	<b>1 661 827</b>
<b>Netto finans</b>		<b>-1 428 089</b>	<b>-1 403 656</b>
<b>Resultat før skattekostnad</b>		<b>3 816 870</b>	<b>2 049 459</b>
Skattekostnad på resultat	5	850 780	456 018
<b>Årsresultat</b>	6	<b>2 966 090</b>	<b>1 593 441</b>
<b>Årsresultat etter minoritetsinteresser</b>		<b>2 966 090</b>	<b>1 593 441</b>
<b>Totalresultat</b>		<b>2 966 090</b>	<b>1 593 441</b>
<b>Overføringer og disponeringer</b>			
Ordinært utbytte		1 500 000	1 000 000



## Resultatregnskap

<b>Beløp i: NOK</b>	<b>Note</b>	<b>2024</b>	<b>2023</b>
Tilleggsutbytte			1 000 000
Avsatt til annen egenkapital		1 466 090	
Overført fra annen egenkapital			-406 559
<b>Sum overføringer og disponeringer</b>		<b>2 966 090</b>	<b>1 593 441</b>



## Balanse

Beløp i: NOK	Note	2024	2023
<b>BALANSE - EIENDELER</b>			
<b>Anleggsmidler</b>			
<b>Immaterielle eiendeler</b>			
Utsatt skattefordel	5	184 441	237 054
<b>Sum immaterielle eiendeler</b>	3	<b>184 441</b>	<b>237 054</b>
<b>Varige driftsmidler</b>			
Driftsløsøre, inventar o.a. utstyr	7	54 765	93 445
<b>Sum varige driftsmidler</b>	3	<b>54 765</b>	<b>93 445</b>
<b>Finansielle anleggsmidler</b>			
Investering i datterselskap	8	23 834	23 834
Investering i annet foretak i samme konsern	8		
Lån til foretak i samme konsern		530 143	530 143
<b>Sum finansielle anleggsmidler</b>		<b>553 977</b>	<b>553 977</b>
<b>Sum anleggsmidler</b>		<b>793 183</b>	<b>884 476</b>
<b>Omløpsmidler</b>			
<b>Varer</b>			
<b>Sum varer</b>	7	<b>12 129 454</b>	<b>8 051 684</b>
<b>Fordringer</b>			
Kundefordringer	7	3 941 457	2 032 078
Andre kortsiktige fordringer		8 960 836	6 626 497
<b>Sum fordringer</b>		<b>12 902 293</b>	<b>8 658 574</b>
<b>Bankinnskudd, kontanter og lignende</b>			
Bankinnskudd, kontanter o.l.	9	5 761 443	8 785 338
<b>Sum bankinnskudd, kontanter og lignende</b>		<b>5 761 443</b>	<b>8 785 338</b>
<b>Sum omløpsmidler</b>		<b>30 793 190</b>	<b>25 495 596</b>
<b>SUM EIENDELER</b>		<b>31 586 373</b>	<b>26 380 072</b>



## Balanse

Beløp i: NOK	Note	2024	2023
<b>BALANSE - EGENKAPITAL OG GJELD</b>			
<b>Egenkapital</b>			
<b>Innskutt egenkapital</b>			
Aksjekapital	10	570 000	570 000
<b>Sum innskutt egenkapital</b>		<b>570 000</b>	<b>570 000</b>
<b>Opptjent egenkapital</b>			
Annen egenkapital		13 868 242	12 402 152
<b>Sum opptjent egenkapital</b>		<b>13 868 242</b>	<b>12 402 152</b>
<b>Sum egenkapital</b>	6	<b>14 438 242</b>	<b>12 972 152</b>
<b>Gjeld</b>			
<b>Langsiktig gjeld</b>			
<b>Annen langsiktig gjeld</b>			
Gjeld til kredittinstitusjoner	7	3 000 000	4 056 483
<b>Sum annen langsiktig gjeld</b>		<b>3 000 000</b>	<b>4 056 483</b>
<b>Sum langsiktig gjeld</b>		<b>3 000 000</b>	<b>4 056 483</b>
<b>Kortsiktig gjeld</b>			
Gjeld til kredittinstitusjoner		78 173	34 863
Leverandørgjeld		3 108 256	2 392 386
Betalbar skatt	5	798 167	521 747
Skyldig offentlige avgifter		4 171 152	2 715 682
Utbytte		1 500 000	1 000 000
Annen kortsiktig gjeld		4 492 383	2 686 760
<b>Sum kortsiktig gjeld</b>		<b>14 148 131</b>	<b>9 351 438</b>
<b>Sum gjeld</b>		<b>17 148 131</b>	<b>13 407 921</b>
<b>SUM EGENKAPITAL OG GJELD</b>		<b>31 586 373</b>	<b>26 380 072</b>



## Brønnøysundregistrene

### ÅRSREGNSKAP FOR REGNSKAPSÅRET 2024 - GENERELL INFORMASJON

Journalnummer: 2025 389076

#### Enheten

Organisasjonsnummer: 913 224 078  
Organisasjonsform: Aksjeselskap  
Foretaksnavn: RILE INVEST AS  
Forretningsadresse: Lysaker brygge 41  
1366 LYSAKER

#### Regnskapsår

Årsregnskapets periode: 01.01.2024 - 31.12.2024

#### Konsern

Morselskap i konsern: Ja  
Konsernregnskap lagt ved: Nei

#### Regnskapsregler

Regler for små foretak benyttet: Ja  
Benyttet ved utarbeidelsen av  
årsregnskapet til selskapet: Regnskapslovens alminnelige regler

#### Årsregnskapet fastsatt av kompetent organ

Bekreftet av representant for selskapet: Lene Victoria Oslington Holmen-Jensen  
Dato for fastsettelse av årsregnskapet: 11.04.2025

#### Revisjon

Årsregnskapet er utarbeidet av ekstern  
autorisert regnskapsfører: Ja  
Ekstern autorisert regnskapsfører har i  
løpet av regnskapsåret bistått ved den  
løpende regnskapsføringen eller utført  
andre tjenester for selskapet enn å  
utarbeide årsregnskapet: Ja

#### Grunnlag for avgivelse

År 2024: Årsregnskap er elektronisk innlevert.  
År 2023: Tall er hentet fra elektronisk innlevert årsregnskap fra 2024.

*Det er ikke krav til at årsregnskapet m.v. som sendes til Regnskapsregisteret er undertegnet. Kontrollen på at dette er utført ligger hos revisor/enhetens øverste organ. Sikkerheten ivaretas ved at innsender har rolle/rettighet for innsending av årsregnskapet via Altinn, og ved at det bekreftes at årsregnskapet er fastsatt av kompetent organ.*

Brønnøysundregistrene, 12.05.2025

---

Brønnøysundregistrene  
Postadresse: Postboks 900, 8910 Brønnøysund  
Telefon: 75 00 75 00  
E-post: firmapost@brreg.no Internett: www.brreg.no  
Organisasjonsnummer: 974 760 673



Organisasjonsnr: 913 224 078  
RILE INVEST AS

## RESULTATREGNSKAP

<b>Beløp i: NOK</b>	<b>Note</b>	<b>2024</b>	<b>2023</b>
<b>RESULTATREGNSKAP</b>			
<b>Inntekter</b>			
Salgsinntekt	1	80 033 847	73 506 386
<b>Sum inntekter</b>		<b>80 033 847</b>	<b>73 506 386</b>
<b>Kostnader</b>			
Varekostnad		45 984 310	43 562 310
Lønnskostnad	2	11 936 207	11 557 043
Avskrivning av driftsmidler og immaterielle eiendeler	3	102 909	132 016
Annen driftskostnad	4	16 765 462	14 801 901
<b>Sum kostnader</b>		<b>74 788 888</b>	<b>70 053 270</b>
<b>Driftsresultat</b>		<b>5 244 959</b>	<b>3 453 115</b>
<b>Finansinntekter og finanskostnader</b>			
Annen renteinntekt		90 604	116 857
Annen finansinntekt		112 871	141 314
<b>Sum finansinntekter</b>		<b>203 475</b>	<b>258 170</b>
Annen rentekostnad		1 021 044	896 353
Annen finanskostnad		610 520	765 474
<b>Sum finanskostnader</b>		<b>1 631 564</b>	<b>1 661 827</b>
<b>Netto finans</b>		<b>-1 428 089</b>	<b>-1 403 656</b>
<b>Resultat før skattekostnad</b>		<b>3 816 870</b>	<b>2 049 459</b>
Skattekostnad på resultat	5	850 780	456 018
<b>Årsresultat</b>	<b>6</b>	<b>2 966 090</b>	<b>1 593 441</b>
<b>Årsresultat etter minoritetsinteresser</b>		<b>2 966 090</b>	<b>1 593 441</b>
<b>Totalresultat</b>		<b>2 966 090</b>	<b>1 593 441</b>
<b>Overføringer og disponeringer</b>			
Ordinært utbytte		1 500 000	1 000 000
Tilleggsutbytte			1 000 000
Avsatt til annen egenkapital		1 466 090	
Overført fra annen egenkapital			-406 559
<b>Sum overføringer og disponeringer</b>		<b>2 966 090</b>	<b>1 593 441</b>



Organisasjonsnr: 913 224 078  
RILE INVEST AS

## BALANSE

Beløp i: NOK Note 2024 2023

### BALANSE - EIENDELER

#### Anleggsmidler

##### Immaterielle eiendeler

Utsatt skattefordel 5 184 441 237 054  
Sum immaterielle eiendeler 3 184 441 237 054

#### Varige driftsmidler

Driftsløsøre, inventar o.  
a. utstyr 7 54 765 93 445  
Sum varige driftsmidler 3 54 765 93 445

#### Finansielle anleggsmidler

Investering i datterselskap 8 23 834 23 834  
Investering i annet  
foretak i samme konsern 8  
Lån til foretak i samme  
konsern 530 143 530 143  
Sum finansielle  
anleggsmidler 553 977 553 977

Sum anleggsmidler 793 183 884 476

#### Omløpsmidler

##### Varer

Sum varer 7 12 129 454 8 051 684

#### Fordringer

Kundefordringer 7 3 941 457 2 032 078  
Andre kortsiktige  
fordringer 8 960 836 6 626 497  
Sum fordringer 12 902 293 8 658 574

#### Bankinnskudd, kontanter og lignende

Bankinnskudd, kontanter o.  
l. 9 5 761 443 8 785 338  
Sum bankinnskudd,  
kontanter og lignende 5 761 443 8 785 338

Sum omløpsmidler 30 793 190 25 495 596

SUM EIENDELER 31 586 373 26 380 072

### BALANSE - EGENKAPITAL OG GJELD

#### Egenkapital

Innskutt egenkapital



Aksjekapital	10	570 000	570 000
<b>Sum innskutt egenkapital</b>		<b>570 000</b>	<b>570 000</b>
<b>Opptjent egenkapital</b>			
Annen egenkapital		13 868 242	12 402 152
<b>Sum opptjent egenkapital</b>		<b>13 868 242</b>	<b>12 402 152</b>
<b>Sum egenkapital</b>	<b>6</b>	<b>14 438 242</b>	<b>12 972 152</b>
<b>Gjeld</b>			
<b>Langsiktig gjeld</b>			
Annen langsiktig gjeld			
Gjeld til kredittinstitusjoner	7	3 000 000	4 056 483
<b>Sum annen langsiktig gjeld</b>		<b>3 000 000</b>	<b>4 056 483</b>
<b>Sum langsiktig gjeld</b>		<b>3 000 000</b>	<b>4 056 483</b>
<b>Kortsiktig gjeld</b>			
Gjeld til kredittinstitusjoner		78 173	34 863
Leverandørgjeld		3 108 256	2 392 386
Betalbar skatt	5	798 167	521 747
Skyldig offentlige avgifter		4 171 152	2 715 682
Utbytte		1 500 000	1 000 000
Annen kortsiktig gjeld		4 492 383	2 686 760
<b>Sum kortsiktig gjeld</b>		<b>14 148 131</b>	<b>9 351 438</b>
<b>Sum gjeld</b>		<b>17 148 131</b>	<b>13 407 921</b>
<b>SUM EGENKAPITAL OG GJELD</b>		<b>31 586 373</b>	<b>26 380 072</b>



Organisasjonsnr: 913 224 078  
RILE INVEST AS

NOTEOPPLYSNINGER - SELSKAP - alle poster oppgitt i hele tall

Note  
3

Antall årsverk i regnskapsåret  
7.00

Sum Beløp

Balanseført verdi 31.12. Varige driftsmidler Immaterielle eiend.

Konsernregnskap

Morselskapet sitt navn

Forretningskontor for morselskapet

Begrunnelse for at datterselskap er utelatt fra konsolideringen

Samlet beløp - tilknyttet selskap Årets Fjorårets

Samlet beløp - foretak i samme konsern Årets Fjorårets

Samlet beløp - foretak i samme konsern Årets Fjorårets

Samlet beløp - felles kontrollert virksomhet Årets Fjorårets

Pantstillelse Beløp

Beholdning av egne aksjer Antall Pålydende Andel av aksjek.



**Crowe Partner Revisjon AS**  
Org.nr.: 922829845MVA  
Dronning Mauds gate 10  
0250 Oslo  
Tlf. +47 21 93 93 00  
www.crowe.no

Til generalforsamlingen i Rile Invest AS

## Uavhengig revisors beretning

### Konklusjon

Vi har revidert årsregnskapet for Rile Invest AS som viser et overskudd på kr 2.966.090. Årsregnskapet består av balanse per 31. desember 2024, resultatregnskap for regnskapsåret avsluttet per denne datoen og noter til årsregnskapet, herunder et sammendrag av viktige regnskapsprinsipper.

Etter vår mening

- oppfyller årsregnskapet gjeldende lovkrav, og
- gir årsregnskapet et rettviseende bilde av selskapets finansielle stilling per 31. desember 2024 og av dets resultater for regnskapsåret avsluttet per denne datoen i samsvar med regnskapslovens regler og god regnskapsskikk i Norge.

### Grunnlag for konklusjonen

Vi har gjennomført revisjonen i samsvar med International Standards on Auditing (ISA-ene). Våre oppgaver og plikter i henhold til disse standardene er beskrevet nedenfor under "Revisors oppgaver og plikter ved revisjonen av årsregnskapet". Vi er uavhengige av selskapet i samsvar med kravene i relevante lover og forskrifter i Norge og International Code of Ethics for Professional Accountants (inkludert internasjonale uavhengighetsstandarder) utstedt av International Ethics Standards Board for Accountants (IESBA-reglene), og vi har overholdt våre øvrige etiske forpliktelser i samsvar med disse kravene. Innhentet revisjonsbevis er etter vår vurdering tilstrekkelig og hensiktsmessig som grunnlag for vår konklusjon.

### Ledelsens ansvar for årsregnskapet

Styret og daglig leder (ledelsen) er ansvarlige for å utarbeide årsregnskapet og for at det gir et rettviseende bilde i samsvar med regnskapslovens regler og god regnskapsskikk i Norge. Ledelsen er også ansvarlig for slik internkontroll som den finner nødvendig for å kunne utarbeide et årsregnskap som ikke inneholder vesentlig feilinformasjon, verken som følge av misligheter eller utilsiktede feil.

Ved utarbeidelsen av årsregnskapet må ledelsen ta standpunkt til selskapets evne til fortsatt drift og opplyse om forhold av betydning for fortsatt drift. Forutsetningen om fortsatt drift skal legges til grunn for årsregnskapet så lenge det ikke er sannsynlig at virksomheten vil bli avvirket.

### Revisors oppgaver og plikter ved revisjonen av årsregnskapet

Vårt mål er å oppnå betryggende sikkerhet for at årsregnskapet som helhet ikke inneholder vesentlig feilinformasjon, verken som følge av misligheter eller utilsiktede feil, og å avgi en revisjonsberetning som inneholder vår konklusjon. Betryggende sikkerhet er en høy grad av sikkerhet, men ingen garanti for at en revisjon utført i samsvar med ISA-ene, alltid vil avdekke vesentlig feilinformasjon. Feilinformasjon kan oppstå som følge av misligheter eller utilsiktede feil. Feilinformasjon er å anse som vesentlig dersom den enkeltvis eller samlet med rimelighet kan forventes å påvirke de økonomiske beslutningene som brukerne foretar på grunnlag av årsregnskapet.

Crowe Partner Revisjon AS is a member of Crowe Global, a Swiss Verein. Each member firm of Crowe Global is a separate and independent legal entity. Crowe Partner Revisjon AS and its affiliates are not responsible or liable for any acts or omissions of Crowe Global or any other member of Crowe Global. Crowe Global does not render any professional services and does not have an ownership or partnership interest in Crowe Partner Revisjon AS.

© 2025 Crowe Partner Revisjon AS

Side 1 av 2



**Crowe Partner Revisjon AS**  
Org.nr.: 922829845MVA  
Dronning Mauds gate 10  
0250 Oslo  
Tlf. +47 21 93 93 00  
www.crowe.no

Som del av en revisjon i samsvar med ISA-ene, utøver vi profesjonelt skjønn og utviser profesjonell skepsis gjennom hele revisjonen. I tillegg:

- identifiserer og vurderer vi risikoen for vesentlig feilinformasjon i årsregnskapet, enten det skyldes misligheter eller utilsiktede feil. Vi utformer og gjennomfører revisjonshandlinger for å håndtere slike risikoer, og innhenter revisjonsbevis som er tilstrekkelig og hensiktsmessig som grunnlag for vår konklusjon. Risikoen for at vesentlig feilinformasjon som følge av misligheter ikke blir avdekket, er høyere enn for feilinformasjon som skyldes utilsiktede feil, siden misligheter kan innebære samarbeid, forfalskning, bevisste utelatelser, uriktige fremstillinger eller overstyring av internkontroll.
- opparbeider vi oss en forståelse av internkontroll som er relevant for revisjonen, for å utforme revisjonshandlinger som er hensiktsmessige etter omstendighetene, men ikke for å gi uttrykk for en mening om effektiviteten av selskapets interne kontroll.
- evaluerer vi om de anvendte regnskapsprinsippene er hensiktsmessige og om regnskapsestimatene og tilhørende noteopplysninger utarbeidet av ledelsen er rimelige.
- konkluderer vi på om ledelsens bruk av fortsatt drift-forutsetningen er hensiktsmessig, og basert på innhentede revisjonsbevis, hvorvidt det foreligger vesentlig usikkerhet knyttet til hendelser eller forhold som kan skape tvil av betydning om selskapets evne til fortsatt drift. Dersom vi konkluderer med at det eksisterer vesentlig usikkerhet, kreves det at vi i revisjonsberetningen henleder oppmerksomheten på tilleggsopplysningene i årsregnskapet, eller, dersom slike tilleggsopplysninger ikke er tilstrekkelige, at vi modifierer vår konklusjon. Våre konklusjoner er basert på revisjonsbevis innhentet frem til datoen for revisjonsberetningen. Etterfølgende hendelser eller forhold kan imidlertid medføre at selskapet ikke kan fortsette driften.
- evaluerer vi den samlede presentasjonen, strukturen og innholdet i årsregnskapet, inkludert tilleggsopplysningene, og hvorvidt årsregnskapet gir uttrykk for de underliggende transaksjonene og hendelsene på en måte som gir et rettviseende bilde.

Vi kommuniserer med styret blant annet om det planlagte innholdet i og tidspunkt for revisjonsarbeidet og eventuelle vesentlige funn i revisjonen, herunder vesentlige svakheter i internkontroll som vi avdekker gjennom revisjonen.

Oslo, 11. april 2025  
**CROWE PARTNER REVISJON AS**

Henrik Thorsø Johansen  
statsautorisert revisor  
(elektronisk signert)

Crowe Partner Revisjon AS is a member of Crowe Global, a Swiss Verein. Each member firm of Crowe Global is a separate and independent legal entity. Crowe Partner Revisjon AS and its affiliates are not responsible or liable for any acts or omissions of Crowe Global or any other member of Crowe Global. Crowe Global does not render any professional services and does not have an ownership or partnership interest in Crowe Partner Revisjon AS.

© 2025 Crowe Partner Revisjon AS

Side 2 av 2

Dette dokumentet er signert med PAdES-formatet (PDF Advanced Electronic Signatures) av Signicat. Dette sikrer dokumentet og dets vedlegg mot endringer etter signering.

SIGNICAT



## Elektronisk signatur

Signert av

**JOHANSEN, HENRIK THORSØ**



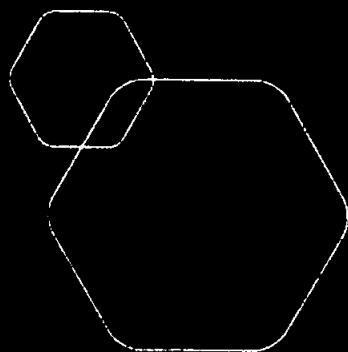
Dato og tid (UTC+01:00) Central European Time (Berlin) (DD.MM.YYYY HH:MM:SS)

11.04.2025 15:24:51

Signaturmetode

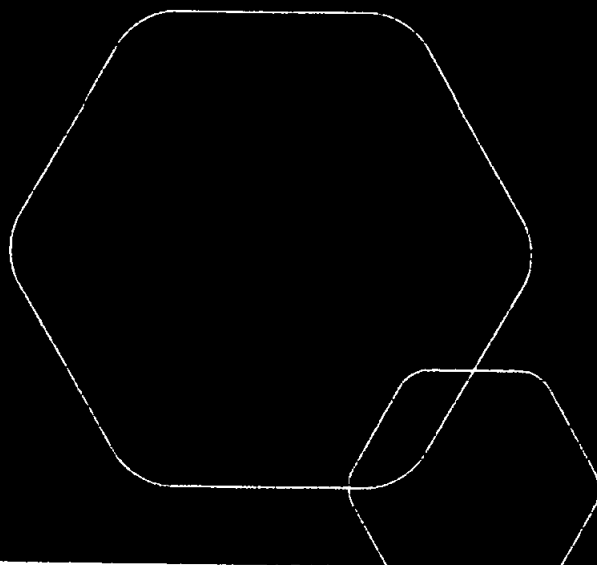
Norwegian Buypass

Dette dokumentet er signert med elektronisk signatur. En elektronisk signatur er juridisk forpliktende på samme måte som en håndskrevet signatur på papir. Denne siden er lagt til dokumentet for å vise grunnleggende informasjon om signaturen(e), og på de følgende sidene kan du lese dokumentet som er signert. Vedlagt finnes også en PDF med signaturdetaljer, og en XML-fil med innholdet i den elektroniske signaturen(e). Vedleggene kan brukes for å verifisere gyldigheten av dokumentets signatur ved behov.



**Årsregnskap 2024**  
**Rile Invest AS**

**Resultatregnskap**  
**Balanse**  
**Noter til regnskapet**



**Org.nr.: 913 224 078**



## RESULTATREGNSKAP

### RILE INVEST AS

DRIFTSINNEKTER OG DRIFTSKOSTNADER	Note	2024	2023
Salgsinntekt	1	80 033 847	73 506 386
<b>Sum driftsinntekter</b>		<b>80 033 847</b>	<b>73 506 386</b>
Varekostnad		45 984 310	43 562 310
Lønnskostnad	2	11 936 207	11 557 043
Avskrivning av driftsmidler og immaterielle eiendeler	3	102 909	132 016
Annen driftskostnad	4	16 765 462	14 801 901
<b>Sum driftskostnader</b>		<b>74 788 888</b>	<b>70 053 270</b>
<b>Driftsresultat</b>		<b>5 244 959</b>	<b>3 453 115</b>
<b>FINANSINNEKTER OG FINANSKOSTNADER</b>			
Annen renteinntekt		90 604	116 857
Annen finansinntekt		112 871	141 314
Annen rentekostnad		1 021 044	896 353
Annen finanskostnad		610 520	765 474
<b>Resultat av finansposter</b>		<b>-1 428 089</b>	<b>-1 403 656</b>
Resultat før skattekostnad		3 816 870	2 049 459
Skattekostnad på resultat	5	850 780	456 018
<b>Resultat</b>		<b>2 966 090</b>	<b>1 593 441</b>
<b>EKSTRAORDINÆRE INNTEKTER OG KOSTNADER</b>			
<b>Årsresultat</b>	6	<b>2 966 090</b>	<b>1 593 441</b>
<b>OVERFØRINGER</b>			
Avsatt til utbytte		1 500 000	1 000 000
Tilleggsutbytte		0	1 000 000
Avsatt til annen egenkapital		1 466 090	0
Overført fra annen egenkapital		0	406 559
<b>Sum overføringer</b>		<b>2 966 090</b>	<b>1 593 441</b>



## BALANSE

### RILE INVEST AS

EIENDELER	Note	2024	2023
<b>ANLEGGSMIDLER</b>			
<b>IMMATERIELLE EIENDELER</b>			
Utsatt skattefordel	5	184 441	237 054
<b>Sum immaterielle eiendeler</b>	<b>3</b>	<b>184 441</b>	<b>237 054</b>
<b>VARIGE DRIFTSMIDLER</b>			
Driftsløsøre, inventar o.a. utstyr	7	54 765	93 445
<b>Sum varige driftsmidler</b>	<b>3</b>	<b>54 765</b>	<b>93 445</b>
<b>FINANSIELLE ANLEGGSMIDLER</b>			
Investeringer i datterselskap	8	23 834	23 834
Lån til foretak i samme konsern		530 143	530 143
<b>Sum finansielle anleggsmidler</b>		<b>553 977</b>	<b>553 977</b>
<b>Sum anleggsmidler</b>		<b>793 183</b>	<b>884 476</b>
<b>OMLØPSMIDLER</b>			
Lager av varer og annen beholdning	7	12 129 454	8 051 684
<b>FORDRINGER</b>			
Kundefordringer	7	3 941 457	2 032 078
Andre kortsiktige fordringer		8 960 836	6 626 497
<b>Sum fordringer</b>		<b>12 902 293</b>	<b>8 658 574</b>
<b>INVESTERINGER</b>			
Bankinnskudd, kontanter o.l.	9	5 761 443	8 785 338
<b>Sum omløpsmidler</b>		<b>30 793 190</b>	<b>25 495 596</b>
<b>Sum eiendeler</b>		<b>31 586 373</b>	<b>26 380 072</b>

RILE INVEST AS

SIDE 3




## BALANSE


### RILE INVEST AS

EGENKAPITAL OG GJELD	Note	2024	2023
<b>INNSKUTT EGENKAPITAL</b>			
Aksjekapital	10	570 000	570 000
<b>Sum innskutt egenkapital</b>		<b>570 000</b>	<b>570 000</b>
<b>OPPTJENT EGENKAPITAL</b>			
Annen egenkapital		13 868 242	12 402 152
<b>Sum opptjent egenkapital</b>		<b>13 868 242</b>	<b>12 402 152</b>
<b>Sum egenkapital</b>	<b>6</b>	<b>14 438 242</b>	<b>12 972 152</b>
<b>GJELD</b>			
<b>AVSETNING FOR FORPLIKTELSE</b>			
<b>ANNEN LANGSIKTIG GJELD</b>			
Gjeld til kredittinstitusjoner	7	3 000 000	4 056 483
<b>Sum annen langsiktig gjeld</b>		<b>3 000 000</b>	<b>4 056 483</b>
<b>KORTSIKTIG GJELD</b>			
Gjeld til kredittinstitusjoner		78 173	34 863
Leverandørgjeld		3 108 256	2 392 386
Betalbar skatt	5	798 167	521 747
Skyldig offentlige avgifter		4 171 152	2 715 682
Utbytte		1 500 000	1 000 000
Annen kortsiktig gjeld		4 492 383	2 686 760
<b>Sum kortsiktig gjeld</b>		<b>14 148 131</b>	<b>9 351 438</b>
<b>Sum gjeld</b>		<b>17 148 131</b>	<b>13 407 921</b>
<b>Sum egenkapital og gjeld</b>		<b>31 586 373</b>	<b>26 380 072</b>

Bærum, 11.04.2025  
Styret i Rile Invest AS

  
Lene Victoria Oslington Holmen-Jensen  
Daglig leder (sign)

  
Rikke Kaarstad Holmen-Jensen  
Styremedlem (sign)

  
Tor-Norbye  
Styreleder (sign)



## Årsregnskap 2024

Rile Invest AS

913 224 078

### Note 0 Regnskapsprinsipper

Årsregnskapet er satt opp i samsvar med regnskapsloven og NRS 8 - God regnskapsskikk for små foretak.

#### DRIFTSINNTEKTER OG KOSTNADER

Inntektsføring skjer etter opptjeningsprinsippet som normalt vil være leveringstidspunktet for varer og tjenester. Kostnader medtas etter sammenstillingsprinsippet, dvs. at kostnader medtas i samme periode som tilhørende inntekter inntektsføres.

#### HOVEDREGEL FOR VURDERING OG KLASIFISERING AV EIENDELER OG GJELD

Eiendeler bestemt til varig eie eller bruk er klassifisert som anleggsmidler. Andre eiendeler er klassifisert som omløpsmidler. Fordringer som skal tilbakebetales innen et år er uansett klassifisert som omløpsmidler. Ved klassifisering av kortsiktig og langsiktig gjeld er analoge kriterier lagt til grunn.

Anleggsmidler vurderes til anskaffelseskost, men nedskrives til virkelig verdi når verdifallet forventes å ikke være forbigående. Anleggsmidler med begrenset økonomisk levetid avskrives planmessig. Langsiktig gjeld balanseføres til nominelt mottatt beløp på etableringstidspunktet.

Omløpsmidler vurderes til laveste av anskaffelseskost og virkelig verdi. Kortsiktig gjeld balanseføres til nominelt mottatt beløp på etableringstidspunktet.

#### VALUTA

Pengeposter i utenlandsk valuta omregnes på betalingstidspunktet og oppgjør for leveransene fra utlandet skjer kontant.

#### VARER

Varer er vurdert til det laveste av gjennomsnittlig anskaffelseskost og netto salgsverdi.

#### FORDRINGER

Kundefordringer og andre fordringer oppføres til pålydende etter fradrag for avsetning til forventet tap. Avsetning til tap gjøres på grunnlag av en individuell vurdering av de enkelte fordringene. I tillegg gjøres det for øvrige kundefordringer en uspesifisert avsetning for å dekke antatt tap.

#### SKATT

Skattekostnaden i resultatregnskapet omfatter både periodens betalbare skatt og endring i utsatt skatt. Utsatt skatt er beregnet med 22 % på grunnlag av de midlertidige forskjeller som eksisterer mellom regnskapsmessige og skattemessige verdier, samt ligningsmessig underskudd til fremføring ved utgangen av regnskapsåret. Skatteøkende og skattereduserende midlertidige forskjeller som reverserer eller kan reversere i samme periode er utlignet og nettoført.

### Note 1 Salgsinntekter

Omsetningen omfatter i hovedsak salg av egenutviklede produkter som topper og gensere. Salget gjøres primært via detaljist, egen concept store og i noen grad via egen nettbutikk. I tillegg gjennomføres lagersalg ved modellendringer.



## Årsregnskap 2024

Rile Invest AS

913 224 078

### Note 2 Lønnskostnader, antall ansatte, godtgjørelser, lån til ansatte m.m.

Lønnskostnader	2024	2023
Lønninger	9 636 163	9 391 605
Arbeidsgiveravgift	1 580 142	1 444 182
Pensjonskostnader	411 193	372 807
Andre ytelser	308 709	348 449
<b>Sum</b>	<b>11 936 207</b>	<b>11 557 043</b>

Rile Invest AS hadde gjennomsnittlig 15 årsverk i 2024.

### PENSJONSFORPLIKTELSER

Selskapet har tegnet OTP eller obligatorisk tjenstepensjon i henhold til gjeldende regler for virksomhet i Norge.

### Note 3 Anleggsmidler

	Maskiner og anlegg	Driftsløsøre, inventar ol.	Immaterielle eiendeler	Sum
Anskaffelseskost pr. 01.01.24	38 329	531 375	484 105	1 053 808
+ Tilgang kjøpte driftsmidler		64 229		64 229
= Anskaffelseskost 31.12.24	<b>38 329</b>	<b>595 604</b>	<b>484 105</b>	<b>1 118 037</b>
Akkumulerte avskrivninger 31.12.24	38 329	540 839	484 105	1 063 272
= Bokført verdi 31.12.24	<b>0</b>	<b>54 765</b>	<b>0</b>	<b>54 765</b>
Årets ordinære avskrivninger		102 909		102 909
Økonomisk levetid	4 år	0-5 år	5 år	

### Note 4 Annen Driftskostnad

Posten Annen Driftskostnad består av reise- og markedsføringskostnader i forbindelse med produksjon og markedsføring av selskapets produkter. Andre store poster er leie av logistikk-tjenester, kostnader til lokaler, frakt på innkommende varer og provisjon i forbindelse med nettsalg.

### Note 5 Skatt

Årets skattekostnad	2024	2023
Resultatført skatt på ordinært resultat:		
Betalbar skatt	798 167	521 747
Endring i utsatt skattefordel	52 613	-65 729
<b>Skattekostnad ordinært resultat</b>	<b>850 780</b>	<b>456 018</b>



## Årsregnskap 2024

Rile Invest AS 913 224 078

Skattepliktig inntekt:		
Resultat før skatt	3 816 870	2 049 459
Permanente forskjeller	50 311	23 346
Endring i midlertidige forskjeller	-239 149	298 769
<b>Skattepliktig inntekt</b>	<b>3 628 032</b>	<b>2 371 575</b>

Betalbar skatt i balansen:		
Betalbar skatt på årets resultat	798 167	521 747
<b>Sum betalbar skatt i balansen</b>	<b>798 167</b>	<b>521 747</b>

Skatteeffekten av midlertidige forskjeller som har gitt opphav til utsatt skatt og utsatte skattefordeler, spesifisert på typer av midlertidige forskjeller

	2024	2023	Endring
Varige driftsmidler	-138 370	-168 369	-29 999
Varebeholdning	-100 000	-415 538	-315 538
Fordringer	-400 000	-293 612	106 388
Avsetninger mv	-200 000	-200 000	0
<b>Sum</b>	<b>-838 370</b>	<b>-1 077 519</b>	<b>-239 149</b>
<b>Grunnlag for utsatt skattefordel</b>	<b>-838 370</b>	<b>-1 077 519</b>	<b>-239 149</b>
<b>Utsatt skattefordel (22 %)</b>	<b>-184 441</b>	<b>-237 054</b>	<b>-52 613</b>

## Note 6 Egenkapital

	Aksjekapital	Annen egenkapital	Sum egenkapital
Pr. 31.12.2023	570 000	12 402 152	12 972 152
Årets resultat		2 966 090	2 966 090
Utbytte		-1 500 000	-1 500 000
<b>Pr 31.12.2024</b>	<b>570 000</b>	<b>13 868 242</b>	<b>14 438 242</b>

## Note 7 Pantstillelser og garantier

Gjeld som er sikret ved pant utgjør kr 5 673 689. Balanseført verdi av eiendeler pantsatt for gjelden utgjør kr 16 198 708.

Selskapet har en kassakreditt med limit kr 12 000 000.



## Årsregnskap 2024

Rile Invest AS 913 224 078

### Note 8 Datterselskap

Rile Invest AS eier 100 % av aksjene i Ella&il Sverige AB, som har forretningskontor i Stockholm. Resultatet for perioden 01.01-31.12.2024 viste et overskudd på SEK 235 371. Balanseført egenkapital var per 31.12.2024 SEK 260 371.

Følgende interne transaksjoner har funnet sted i 2024:

	Beløp	Intern fortjeneste
Varesalg til datterselskap - inntekt	2 427 142	481 368
Administrative tjenester - inntekt	272 689	
Markedsstøtte - kostnad	525 465	
Fordringer/mellomværende 31.12	2 244 562	
Aksjeeiertilskudd 31.12	530 143	

### Note 9 Bankinnskudd

Innstående midler på skattetrekkskonto (bundne midler) er på kr 462 654.

### Note 10 Aksjonærer

#### AKSJEKAPITALEN I RILE INVEST AS PR. 31.12 BESTÅR AV:

	Antall	Pålydende	Bokført
Ordinære aksjer	5 700	100,0	570 000
Sum	5 700		570 000

#### EIERSTRUKTUR

De største aksjonærene i % pr. 31.12 var:

	Ordinære	Eierandel	Stemmeandel
LEVO INVEST AS	2 850	50,0	50,0
RIKKE AS	2 850	50,0	50,0
Totalt antall aksjer	5 700	100,0	100,0