



ÅRSREGNSKAPET FOR REGNSKAPSÅRET 2020 - GENERELL INFORMASJON

Enheten

Organisasjonsnummer: 914 797 020
Organisasjonsform: Aksjeselskap
Foretaksnavn: NORSK TEKNISK PORSELEN AS
Forretningsadresse: Trosvikstranda 46-48
1608 FREDRIKSTAD

Regnskapsår

Årsregnskapets periode: 01.01.2020 - 31.12.2020

Konsern

Morselskap i konsern: Nei

Regnskapsregler

Regler for små foretak benyttet: Ja
Benyttet ved utarbeidelsen av årsregnskapet til selskapet: Regnskapslovens alminnelige regler

Årsregnskapet fastsatt av kompetent organ

Bekreftet av representant for selskapet: Nina Kristiansen
Dato for fastsettelse av årsregnskapet: 29.06.2021

Grunnlag for avgivelse

År 2020: Årsregnskapet er elektronisk innlevert
År 2019: Tall er hentet fra elektronisk innlevert årsregnskap fra 2020

Det er ikke krav til at årsregnskapet m.v. som sendes til Regnskapsregisteret er undertegnet. Kontrollen på at dette er utført ligger hos revisor/enhetens øverste organ. Sikkerheten ivaretas ved at innsender har rolle/rettighet for innsending av årsregnskapet via Altinn, og ved at det bekreftes at årsregnskapet er fastsatt av kompetent organ.

Brønnøysundregistrene, 14.08.2022



Resultatregnskap

| Beløp i: NOK | Note | 2020 | 2019 |
|---|------|------------------|------------------|
| RESULTATREGNSKAP | | | |
| Inntekter | | | |
| Leieinntekter | | 7 879 679 | 7 679 630 |
| Sum inntekter | | 7 879 679 | 7 679 630 |
| Kostnader | | | |
| Avskrivning på driftsmidler og immaterielle eiendeler | 7 | 690 246 | 611 250 |
| Annen driftskostnad | 4 | 7 053 215 | 6 892 329 |
| Sum kostnader | | 7 743 461 | 7 503 579 |
| Driftsresultat | | 136 218 | 176 051 |
| Finansinntekter og finanskostnader | | | |
| Renteinntekt fra foretak i samme konsern | | 84 708 | 102 541 |
| Annen renteinntekt | | 1 465 | 1 806 |
| Sum finansinntekter | | 86 173 | 104 347 |
| Annen rentekostnad | | 163 186 | 190 244 |
| Annen finanskostnad | | | 4 |
| Sum finanskostnader | | 163 186 | 190 249 |
| Netto finans | | -77 013 | -85 902 |
| Ordinært resultat før skattekostnad | | 59 205 | 90 149 |
| Skatt ordinært resultat | | | |
| Ordinært resultat etter skattekostnad | | 59 205 | 90 149 |
| Årsresultat | | 59 205 | 90 149 |
| Overføringer og disponeringer | | | |
| Ordinært utbytte | | 1 500 000 | |
| Overføring til annen egenkapital | | -1 440 795 | 90 149 |
| Sum overføringer og disponeringer | | 59 205 | 90 149 |



Balanse

| Beløp i: NOK | Note | 2020 | 2019 |
|--|------|-------------------|-------------------|
| BALANSE - EIENDELER | | | |
| Anleggsmidler | | | |
| Immaterielle eiendeler | | | |
| Varige driftsmidler | | | |
| Tomter, bygninger og annen fast eiendom | 7 | 6 793 965 | 6 557 475 |
| Driftsløsøre, inventar, verktøy, kontormaskiner, ol. | 7 | 128 444 | 108 675 |
| Sum varige driftsmidler | | 6 922 410 | 6 666 150 |
| Finansielle anleggsmidler | | | |
| Lån til foretak i samme konsern | 5 | 1 783 320 | 2 229 150 |
| Sum finansielle anleggsmidler | | 1 783 320 | 2 229 150 |
| Sum anleggsmidler | | 8 705 730 | 8 895 300 |
| Omløpsmidler | | | |
| Varer | | | |
| Fordringer | | | |
| Kundefordringer | 10 | 3 064 | 48 072 |
| Konsernfordringer | 10 | 1 277 137 | 3 771 075 |
| Andre fordringer | | 345 202 | 396 007 |
| Konsernfordringer | | 8 157 748 | 3 215 954 |
| Sum fordringer | | 9 783 151 | 7 431 108 |
| Bankinnskudd, kontanter og lignende | | | |
| Bankinnskudd, kontanter og lignende | 11 | 4 472 144 | 3 412 098 |
| Sum bankinnskudd, kontanter og lignende | | 4 472 144 | 3 412 098 |
| Sum omløpsmidler | | 14 255 294 | 10 843 206 |
| SUM EIENDELER | | 22 961 024 | 19 738 505 |

BALANSE - EGENKAPITAL OG GJELD



Balanse

| Beløp i: NOK | Note | 2020 | 2019 |
|---|-------|-------------------|-------------------|
| Egenkapital | | | |
| Innskutt egenkapital | | | |
| Aksjekapital (613 694 aksjer à kr 1,00) | 6, 12 | 613 694 | 613 694 |
| Overkurs | 12 | 371 747 | 371 747 |
| Annen innskutt egenkapital | 12 | 11 539 041 | 6 597 247 |
| Sum innskutt egenkapital | | 12 524 482 | 7 582 688 |
| Opptjent egenkapital | | | |
| Annen egenkapital | 12 | 3 090 301 | 4 531 095 |
| Sum opptjent egenkapital | | 3 090 301 | 4 531 095 |
| Sum egenkapital | 12 | 15 614 783 | 12 113 784 |
| Gjeld | | | |
| Langsiktig gjeld | | | |
| Annen langsiktig gjeld | | | |
| Gjeld til kredittinstitusjoner | 13 | 4 200 000 | 4 800 000 |
| Sum annen langsiktig gjeld | | 4 200 000 | 4 800 000 |
| Sum langsiktig gjeld | | 4 200 000 | 4 800 000 |
| Kortsiktig gjeld | | | |
| Leverandørgjeld | | 2 953 186 | 2 599 026 |
| Annen kortsiktig gjeld | | 193 055 | 225 695 |
| Sum kortsiktig gjeld | | 3 146 241 | 2 824 721 |
| Sum gjeld | | 7 346 241 | 7 624 721 |
| SUM EGENKAPITAL OG GJELD | | 22 961 024 | 19 738 505 |



Brønnøysundregistrene

ÅRSREGNSKAP FOR REGNSKAPSÅRET 2020 - GENERELL INFORMASJON

Journalnummer: 2021 568450

Enheten

Organisasjonsnummer: 914 797 020
Organisasjonsform: Aksjeselskap
Foretaksnavn: NORSK TEKNISK PORSELEN AS
Forretningsadresse: Trosvikstranda 46-48
1608 FREDRIKSTAD

Regnskapsår

Årsregnskapets periode: 01.01.2020 - 31.12.2020

Konsern

Morselskap i konsern: Nei

Regnskapsregler

Regler for små foretak benyttet: Ja
Benyttet ved utarbeidelsen av
årsregnskapet til selskapet: Regnskapslovens alminnelige regler

Årsregnskapet fastsatt av kompetent organ

Bekreftet av representant for selskapet: Nina Kristiansen
Dato for fastsettelse av årsregnskapet: 29.06.2021

Grunnlag for avgivelse

År 2020: Årsregnskap er elektronisk innlevert.
År 2019: Tall er hentet fra elektronisk innlevert årsregnskap fra 2020.

Det er ikke krav til at årsregnskapet m.v. som sendes til Regnskapsregisteret er undertegnet. Kontrollen på at dette er utført ligger hos revisor/enhetens øverste organ. Sikkerheten ivaretas ved at innsender har rolle/rettighet for innsending av årsregnskapet via Altinn, og ved at det bekreftes at årsregnskapet er fastsatt av kompetent organ.

Brønnøysundregistrene, 02.08.2021



Organisasjonsnr: 914 797 020
NORSK TEKNISK PORSELEN AS

RESULTATREGNSKAP

| Beløp i: NOK | Note | 2020 | 2019 |
|---|-------------|------------------|------------------|
| RESULTATREGNSKAP | | | |
| Inntekter | | | |
| Leieinntekter | | 7 879 679 | 7 679 630 |
| Sum inntekter | | 7 879 679 | 7 679 630 |
| Kostnader | | | |
| Avskrivning på driftsmidler og immaterielle eiendeler | 7 | 690 246 | 611 250 |
| Annen driftskostnad | 4 | 7 053 215 | 6 892 329 |
| Sum kostnader | | 7 743 461 | 7 503 579 |
| Driftsresultat | | 136 218 | 176 051 |
| Finansinntekter og finanskostnader | | | |
| Renteinntekt fra foretak i samme konsern | | 84 708 | 102 541 |
| Annen renteinntekt | | 1 465 | 1 806 |
| Sum finansinntekter | | 86 173 | 104 347 |
| Annen rentekostnad | | 163 186 | 190 244 |
| Annen finanskostnad | | | 4 |
| Sum finanskostnader | | 163 186 | 190 249 |
| Netto finans | | -77 013 | -85 902 |
| Ordinært resultat før skattekostnad | | 59 205 | 90 149 |
| Skatt ordinært resultat | | | |
| Ordinært resultat etter skattekostnad | | 59 205 | 90 149 |
| Årsresultat | | 59 205 | 90 149 |
| Overføringer og disponeringer | | | |
| Ordinært utbytte | | 1 500 000 | |
| Overføring til annen egenkapital | | -1 440 795 | 90 149 |
| Sum overføringer og disponeringer | | 59 205 | 90 149 |



| | | | |
|-----------------------------------|-----------|-------------------|-------------------|
| Overkurs | 12 | 371 747 | 371 747 |
| Annen innskutt egenkapital | 12 | 11 539 041 | 6 597 247 |
| Sum innskutt egenkapital | | 12 524 482 | 7 582 688 |
| Opptjent egenkapital | | | |
| Annen egenkapital | 12 | 3 090 301 | 4 531 095 |
| Sum opptjent egenkapital | | 3 090 301 | 4 531 095 |
| Sum egenkapital | 12 | 15 614 783 | 12 113 784 |
| Gjeld | | | |
| Langsiktig gjeld | | | |
| Annen langsiktig gjeld | | | |
| Gjeld til | | | |
| kredittinstitusjoner | 13 | 4 200 000 | 4 800 000 |
| Sum annen langsiktig gjeld | | 4 200 000 | 4 800 000 |
| Sum langsiktig gjeld | | 4 200 000 | 4 800 000 |
| Kortsiktig gjeld | | | |
| Leverandørgjeld | | 2 953 186 | 2 599 026 |
| Annen kortsiktig gjeld | | 193 055 | 225 695 |
| Sum kortsiktig gjeld | | 3 146 241 | 2 824 721 |
| Sum gjeld | | 7 346 241 | 7 624 721 |
| SUM EGENKAPITAL OG GJELD | | 22 961 024 | 19 738 505 |



Organisasjonsnr: 914 797 020
NORSK TEKNISK PORSELEN AS

NOTEOPPLYSNINGER - SELSKAP - alle poster oppgitt i hele tall

Note

Regnskapsprinsipper
Se filvedlegg.

Note
Er det usikkerhet om fortsatt drift?: Nei

Note
6

Antall aksjer og aksjeeiere

| <u>Aksjeklasse</u> | <u>Ant. aksjer</u> | <u>Pålydende</u> | <u>Bokført verdi</u> |
|--------------------|--------------------|------------------|----------------------|
| Ordinære aksjer | 613694.00 | 1.00 | 613694.00 |

| <u>Aksjeeiere - fritekst</u> | <u>Antall</u> | <u>Eierandel</u> | <u>Aksjeklasse</u> |
|------------------------------|---------------|------------------|--------------------|
| NTP HOLDING AS | 613694.00 | 100.00% | Ordinære aksjer |

| <u>Sum</u> | <u>Sum antall</u> | <u>Sum eierandel</u> | |
|------------|-------------------|----------------------|--|
| | 613694.00 | 100.00% | |

Note
2

Ytelser til ledende personer

NTP AS blir belastet med kr 487.200,- for lønn til daglig leder.

Note
2

Ytelser til andre ledende personer

Note
4

Ytelser til revisjon

| <u>Revisjon</u> | <u>Årets</u> | <u>Fjorårets</u> |
|-----------------|--------------|------------------|
|-----------------|--------------|------------------|



20000.00 20000.00

| | | |
|-------------------------------------|--------------|------------------|
| <u>Sum godtgjørelse til revisor</u> | <u>Årets</u> | <u>Fjorårets</u> |
| | 20000.00 | 20000.00 |

Note

Antall årsverk i regnskapsåret

Virksomheten har hatt følgende antall årsverk:
0.00

Note

1

Obligatorisk tjenstepensjon

Er virksomheten pliktig til å ha tjenstepensjonsordning etter lov:
Nei

Oppfyller pensjonsordning lovkravene: Nei

Selskapet har ingen ansatte. Det er ikke utbetalt godtgjørelse til styret.

Note

3

Lån og sikkerhetsstillelse til ledende personer og aksjeeiere

Er det gitt lån eller sikkerhetsstillelse til ledende personer: Nei



Årsregnskap for 2020

**NORSK TEKNISK PORSELEN AS
1608 FREDRIKSTAD**

Innhold

Resultatregnskap

Balanse

Noter

Revisjonsberetning



Resultatregnskap for 2020 NORSK TEKNISK PORSELEN AS

| | Note | 2020 | 2019 |
|---|------|--------------------|--------------------|
| Leieinntekter | | 7 879 679 | 7 679 630 |
| Sum leieinntekter | | 7 879 679 | 7 679 630 |
| Avskrivning på driftsmidler og immaterielle eiendeler | 7 | (690 246) | (611 250) |
| Annen driftskostnad | 4 | (7 053 215) | (6 892 329) |
| Sum driftskostnader | | (7 743 461) | (7 503 579) |
| Driftsresultat | | 136 218 | 176 051 |
| Renteinntekt fra foretak i samme konsern | | 84 708 | 102 541 |
| Annen renteinntekt | | 1 465 | 1 806 |
| Sum finansinntekter | | 86 173 | 104 347 |
| Annen rentekostnad | | (163 186) | (190 244) |
| Annen finanskostnad | | 0 | (4) |
| Sum finanskostnader | | (163 186) | (190 249) |
| Netto finans | | (77 013) | (85 902) |
| Ordinært resultat før skattekostnad | | 59 205 | 90 149 |
| Skatt ordinært resultat | 8 | 0 | 0 |
| Ordinært resultat | | 59 205 | 90 149 |
| Årsresultat | | 59 205 | 90 149 |
| Overføringer | | | |
| Tilleggsutbytte | | 1 500 000 | 0 |
| Overføring til annen egenkapital | | (1 440 795) | 90 149 |
| Sum overføringer og disponeringer | | 59 205 | 90 149 |



Balanse pr. 31. desember 2020 NORSK TEKNISK PORSELEN AS

| | Note | 2020 | 2019 |
|--|------|-------------------|-------------------|
| EIENDELER | | | |
| Anleggsmidler | | | |
| Varige driftsmidler | | | |
| Tomter, bygninger og annen fast eiendom | 7 | 6 793 965 | 6 557 475 |
| Driftsløsøre, inventar, verktøy, kontormaskiner, ol. | 7 | 128 444 | 108 675 |
| Sum varige driftsmidler | | 6 922 410 | 6 666 150 |
| Finansielle anleggsmidler | | | |
| Lån til foretak i samme konsern | 5 | 1 783 320 | 2 229 150 |
| Sum finansielle anleggsmidler | | 1 783 320 | 2 229 150 |
| Sum anleggsmidler | | 8 705 730 | 8 895 300 |
| Omløpsmidler | | | |
| Fordringer | | | |
| Kundefordringer | 10 | 3 064 | 48 072 |
| Konsernfordringer | 10 | 1 277 137 | 3 771 075 |
| Andre fordringer | | 345 202 | 396 007 |
| Konsernbidrag | | 8 157 748 | 3 215 954 |
| Sum fordringer | | 9 783 151 | 7 431 108 |
| Bankinnskudd, kontanter og lignende | 11 | 4 472 144 | 3 412 098 |
| Sum bankinnskudd, kontanter og lignende | | 4 472 144 | 3 412 098 |
| Sum omløpsmidler | | 14 255 294 | 10 843 206 |
| Sum eiendeler | | 22 961 024 | 19 738 505 |




Balanse pr. 31. desember 2020
NORSK TEKNISK PORSELEN AS


| | Note | 2020 | 2019 |
|---|-------|-------------------|-------------------|
| EGENKAPITAL OG GJELD | | | |
| Egenkapital | | | |
| Innskutt egenkapital | | | |
| Aksjekapital (613 694 aksjer à kr 1,00) | 6, 12 | 613 694 | 613 694 |
| Overkurs | 12 | 371 747 | 371 747 |
| Annen innskutt egenkapital | 12 | 11 539 041 | 6 597 247 |
| Sum innskutt egenkapital | | 12 524 482 | 7 582 688 |
| Opptjent egenkapital | | | |
| Annen egenkapital | 12 | 3 090 301 | 4 531 095 |
| Sum opptjent egenkapital | | 3 090 301 | 4 531 095 |
| Sum egenkapital | 12 | 15 614 783 | 12 113 784 |
| Gjeld | | | |
| Annen langsiktig gjeld | | | |
| Gjeld til kredittinstitusjoner | 13 | 4 200 000 | 4 800 000 |
| Sum annen langsiktig gjeld | | 4 200 000 | 4 800 000 |
| Sum langsiktig gjeld | | 4 200 000 | 4 800 000 |
| Kortsiktig gjeld | | | |
| Leverandørgjeld | | 2 953 186 | 2 599 026 |
| Annen kortsiktig gjeld | | 193 055 | 225 695 |
| Sum kortsiktig gjeld | | 3 146 241 | 2 824 721 |
| Sum gjeld | | 7 346 241 | 7 624 721 |
| Sum egenkapital og gjeld | | 22 961 024 | 19 738 505 |


Fredrikstad 10. mai 2021

I styret for Norsk Teknisk Porselen AS


Harald Bjelke Wibye
Styrets leder


Nina Kristiansen
Daglig leder


Lasse Andreassen
Styremedlem


Skjalg Oddbjørn Sannes
Styremedlem



Noter 2020

NORSK TEKNISK PORSELEN AS

Regnskapsprinsipper

Årsregnskapet er satt opp i samsvar med regnskapsloven og god regnskapsskikk for små foretak.

Salgsinntekter

Inntektsføring ved salg av varer skjer på leveringstidspunktet. Tjenester inntektsføres etter hvert som de leveres.

Klassifisering og vurdering av balanseposter

Omløpsmidler og kortsiktig gjeld omfatter poster som knytter seg til varekretsløpet. For andre poster enn kundefordringer omfattes poster som forfaller til betaling innen ett år etter transaksjonsdagen. Anleggsmidler er eiendeler bestemt til varig eie og bruk. Langsiktig gjeld er gjeld som forfaller senere enn ett år etter transaksjonsdagen.

Omløpsmidler vurderes til laveste av anskaffelseskost og virkelig verdi. Kortsiktig gjeld balanseføres til nominelt beløp på etableringstidspunktet.

Anleggsmidler vurderes til anskaffelseskost. Varige anleggsmidler avskrives etter en fornuftig avskrivningsplan. Anleggsmidlene nedskrives til virkelig verdi ved verdifall som ikke forventes å være forbigående. Langsiktig gjeld med unntak av andre avsetninger balanseføres til nominelt beløp på etableringstidspunktet.

Fordringer

Kundefordringer og andre fordringer er oppført i balansen til pålydende etter fradrag for avsetning til forventet tap. Avsetning til tap gjøres på grunnlag av individuelle vurderinger av de enkelte fordringene. I tillegg gjøres det for øvrige kundefordringer en uspesifisert avsetning for å dekke antatt tap.

Varebeholdninger

Lager av innkjøpte varer er verdsatt til laveste av anskaffelseskost etter FIFO- prinsippet og virkelig verdi. Egentilvirkede ferdigvarer og varer under tilvirkning er vurdert til variabel tilvirkningskost. Det foretas nedskrivning for påregnelig ukurans.

Varige driftsmidler

Varige driftsmidler balanseføres og avskrives over driftsmidlenes levetid dersom de har antatt levetid over 3 år og har en kostpris som overstiger kr 15.000. Direkte vedlikehold av driftsmidler kostnadsføres løpende under driftskostnader, mens påkostninger eller forbedringer tillegges driftsmidlets kostpris og avskrives i takt med driftsmidlet.

Førvrig er følgende regnskapsprinsipper anvendt:

FIFO-metoden for tilordning av anskaffelseskost for ombyttbare finansielle eiendeler, laveste verdis prinsipp for markedsbaserte finansielle omløpsmidler, forsikret pensjonsforpliktelse er ikke balanseført - kostnaden er lik premien, pensjonsforpliktelser knyttet til AFP-ordningen er ikke balanseført, leieavtaler er ikke balanseført, langsiktige tilvirkningskontrakter er inntektsført etter fullført kontrakt metoden, pengeposter i utenlandsk valuta er verdsatt til kursen ved regnskapsårets slutt og kostmetoden er benyttet for investeringer i datterselskap/tilknyttet selskap. Egne utgifter til forskning og utvikling og til utvikling av rettigheter er kostnadsført.

Utbytte er inntektsført samme år som det er avsatt i datterselskap/tilknyttet selskap, dersom det er sannsynlig at beløpet vil mottas. Ved utbytte som overstiger andel av tilbakeholdt resultat etter kjøpet representerer den overskytende del tilbakebetaling av investert kapital, og er fratrukket investeringens verdi i balansen.

Skatt

Skattekostnaden i resultatregnskapet omfatter både periodens betalbare skatt og endring i utsatt skatt. Utsatt skatt er beregnet med 22% på grunnlag av de midlertidige forskjeller som eksisterer mellom regnskapsmessige og skattemessige verdier, samt skattemessig underskudd til fremføring ved utgangen av regnskapsåret. Skatteøkende og skattereduserende midlertidige forskjeller som reverserer eller kan reversere i samme periode er utlignet og skattevirkningen er beregnet på netto grunnlaget.

Selskapet har ikke endret regnskapsprinsipp fra 2019 til 2020.



Note 1 - Obligatorisk tjenestepensjon

Selskapet har ingen ansatte. Det er ikke utbetalt godtgjørelse til styret.

Note 2 - Ytelser til ledende personer

Daglig leder er lønnet fra et annet selskap i konsernet.
NTP AS blir belastet med kr 487.200,- for lønn til daglig leder.

Note 3 - Lån og sikkerhetsstillelse til ledende personer

Det er ikke gitt lån eller sikkerhetsstillelse til ledende personer.

Note 4 - Revisjon

| | 2020 | 2019 |
|-------------------------------------|---------------|---------------|
| Revisjon | 20 000 | 20 000 |
| Andre tjenester | 0 | 0 |
| Sum godtgjørelse til revisor | 20 000 | 20 000 |

Note 5 - Konsern lån annet foretak

| Langsiktig lån | 2020 | 2019 |
|-------------------------|-----------|-----------|
| Lån til NTP Products AS | 1.783.320 | 2.229.150 |

NTP AS har gitt et lån til NTP Products på kr 4.458.300,-. Dette lånet ble tatt opp i 2014 og skal nedbetales over 10 år.

Note 6 - Aksjekapital og aksjonærer

| Aksjeklasse | Antall aksjer | Pålydende | Bokført verdi |
|-----------------|----------------|-----------|-------------------|
| Ordinære aksjer | 613 694 | 1,00 | 613 694,00 |
| Sum | 613 694 | | 613 694,00 |

| Aksjeeier | Antall aksjer | Eierandel | Aksjeklasse |
|-----------------------------|----------------|----------------|-----------------|
| NTP HOLDING AS | 613 694 | 100,00% | Ordinære aksjer |
| Totalt antall aksjer | 613 694 | 100,00% | |

Foretaket har en aksjeklasse. Alle aksjer har lik stemme- og utbytterett.



Note 7 - Spesifikasjon av varige driftsmidler

| | Bygning og annen fast eiendom | Driftsløsøre, inventar o.l | Sum |
|--|----------------------------------|-------------------------------|-------------------|
| Anskaffelseskost 01.01.2020 | 26 397 834 | 157 639 | 26 555 473 |
| Tilgang i året | 913 680 | 32 826 | 946 506 |
| Avgang i året | 0 | 0 | 0 |
| Anskaffelseskost 31.12.2020 | 27 311 514 | 190 465 | 27 501 979 |
| Akk. av- og nedskr. 01.01.2020 | (19 840 359) | (48 964) | (19 889 323) |
| Akkumulerte avskr. 31.12.2020 | (20 517 548) | (62 021) | (20 579 569) |
| Balansført verdi pr. 31.12.2020 | 6 793 966 | 128 444 | 6 922 410 |
| Årets avskrivninger | (677 189) | (13 057) | (690 246) |
| Økonomisk levetid | 5 - 20 år | 0 - 10 år | |
| Avskrivningsplan: Lineær | 5 - 20 % | 0 - 33,33 % | |

Note 8 - Skatt

| | 2020 | 2019 |
|--|-------------|-------------|
| Ordinært resultat før skattekostnad | 59 205 | 90 149 |
| Konsernbidrag | 4 941 794 | 3 215 954 |
| +/- Årets endring i midlertidige forskjeller | 81 233 | (9 315) |
| - Fremførbart underskudd / korreksjonsinntekt | (5 082 232) | (3 296 787) |
| Årets skattegrunnlag | 0 | 0 |
| +/- For lite (for mye) avsatt skatt tidligere år | 1 087 195 | 707 510 |
| +/- Skatt på konsernbidrag | (1 087 195) | (707 510) |
| Skattekostnad i resultatregnskapet | 0 | 0 |
| Betalbar skatt i balansen | 0 | 0 |

Note 9 - Midl. forskjeller - Utsatt skatt/skattefordel

Utsatt skatt/utsatt skattefordel i balansen avsettes på grunnlag av forskjeller mellom regnskapsmessige og skattemessige verdier i henhold til norsk regnskapsstandard for skatt. Midlertidige skatteøkende og skattereduserende forskjeller som kan utlignes er nettoført.

| Midlertidige forskjeller knyttet til: | 01.01.2020 | 31.12.2020 | Endring |
|---|-------------|-------------|-------------|
| Anleggsmidler | (3 292 813) | (3 367 205) | 74 391 |
| Omløpsmidler | 10 085 | 3 243 | 6 842 |
| Skattemessig fremførbart underskudd | (6 028 802) | (946 569) | (5 082 232) |
| Netto forskjeller | (9 311 530) | (4 310 531) | (5 000 999) |
| Skattereduserende forskjeller som ikke kan utlignes | 9 311 530 | 4 310 531 | 5 000 999 |
| Sum midlertidige forskjeller | 0 | 0 | 0 |
| Utsatt skattefordel 31.12.20. basert på 22% | 0 | 0 | 0 |

Ut fra forsiktighetshensyn balansføres ikke utsatt skattefordel på kr 948 317



Note 10 - Kundefordringer

Kundefordringer er vurdert til pålydende, nedskrevet med forventet tap på fordringer. Det er ikke tapsført kundefordringer i løpet av 2020.

| | 2020 | 2019 |
|---|------------------|------------------|
| Kundefordringer til pålydende | 1 280 201 | 3 819 147 |
| Avsatt til dekning av usikre fordringer | | |
| Netto oppførte kundefordringer | 1 280 201 | 3 819 147 |

Note 11 - Bankinnskudd

Posten inneholder kun frie midler.

Note 12 - Egenkapital

| | Aksjekapital | Overkurs | Annen innsk. EK | Annen EK | Sum |
|-------------------------------|----------------|----------------|--------------------|------------------|-------------------|
| Egenkapital 01.01.2020 | 613 694 | 371 747 | 6 597 247 | 4 531 095 | 12 113 784 |
| Tilleggsutbytte | | | | (1 500 000) | (1 500 000) |
| Konsernbidrag | | | 4 941 794 | | 4 941 794 |
| Årets resultat | | | | 59 205 | 59 205 |
| Egenkapital 31.12.2020 | 613 694 | 371 747 | 11 539 041 | 3 090 301 | 15 614 783 |

Note 13 - Pantstillelser og garantier

| | 2020 | 2019 |
|---|------------------|------------------|
| Av selskapets bokførte gjeld er sikret ved pant DNB ASA | 4.200.000 | 4.800.000 |
| Sum | 4.200.000 | 4.800.000 |
| Den bokførte verdien av eiendelene som utgjør sikkerhet er: | | |
| Bygninger | 6.793.965 | 6.557.475 |
| Sum | 6.793.965 | 6.557.475 |

Av langsiktig gjeld på kr 4.200.000 forfaller kr 1.200.000 om mer enn 5 år.

Note 14 - Covid-19

Som følge av utbruddet av Covid-19 har selskapet innrettet seg i tråd med FHI og myndighetenes retningslinjer. Foreløpig har ikke selskapets drift blitt påvirket. Styret og ledelsen følger utviklingen av Covid-19 kontinuerlig og vil etter beste evne sørge for å tilpasse selskapets drift ut i fra de rådende markedsforholdene.



Building a better
working world

Statsautoriserte revisorer
Ernst & Young AS

Nygata 4, NO-1607 Fredrikstad
Postboks 257, NO-1601 Fredrikstad

Foretaksregisteret: NO 976 389 387 MVA
Tlf: +47 24 00 24 00
Fax:

www.ey.no
Medlemmer av Den norske revisorforening

UAVHENGIG REVISORS BERETNING

Til generalforsamlingen i Norsk Teknisk Porselen AS

Uttalelse om revisjonen av årsregnskapet

Konklusjon

Vi har revidert årsregnskapet for Norsk Teknisk Porselen AS som består av balanse per 31. desember 2020, resultatregnskap for regnskapsåret avsluttet per denne datoen og en beskrivelse av vesentlige anvendte regnskapsprinsipper og andre noteopplysninger.

Etter vår mening er årsregnskapet avgitt i samsvar med lov og forskrifter og gir et rettviseende bilde av selskapets finansielle stilling per 31. desember 2020 og av dets resultater for regnskapsåret avsluttet per denne datoen i samsvar med regnskapslovens regler og god regnskapsskikk i Norge.

Grunnlag for konklusjonen

Vi har gjennomført revisjonen i samsvar med lov, forskrift og god revisjonsskikk i Norge, herunder de internasjonale revisjonsstandardene (ISA-ene). Våre oppgaver og plikter i henhold til disse standardene er beskrevet i avsnittet *Revisors oppgaver og plikter ved revisjonen av årsregnskapet*. Vi er uavhengige av selskapet i samsvar med de relevante etiske kravene i Norge knyttet til revisjon slik det kreves i lov og forskrift. Vi har også overholdt våre øvrige etiske forpliktelser i samsvar med disse kravene. Etter vår oppfatning er innhentet revisjonsbevis tilstrekkelig og hensiktsmessig som grunnlag for vår konklusjon.

Ledelsens ansvar for årsregnskapet

Styret og daglig leder (ledelsen) er ansvarlig for å utarbeide årsregnskapet i samsvar med lov og forskrifter, herunder for at det gir et rettviseende bilde i samsvar med regnskapslovens regler og god regnskapsskikk i Norge. Ledelsen er også ansvarlig for slik intern kontroll som den finner nødvendig for å kunne utarbeide et årsregnskap som ikke inneholder vesentlig feilinformasjon, verken som følge av misligheter eller feil.

Ved utarbeidelsen av årsregnskapet må ledelsen ta standpunkt til selskapets evne til fortsatt drift og opplyse om forhold av betydning for fortsatt drift. Forutsetningen om fortsatt drift skal legges til grunn for årsregnskapet med mindre ledelsen enten har til hensikt å avvike selskapet eller legge ned virksomheten, eller ikke har noe annet realistisk alternativ.

Revisors oppgaver og plikter ved revisjonen av årsregnskapet

Vårt mål er å oppnå betryggende sikkerhet for at årsregnskapet som helhet ikke inneholder vesentlig feilinformasjon, verken som følge av misligheter eller feil, og å avgi en revisjonsberetning som inneholder vår konklusjon. Betryggende sikkerhet er en høy grad av sikkerhet, men ingen garanti for at en revisjon utført i samsvar med lov, forskrift og god revisjonsskikk i Norge, herunder ISA-ene, alltid vil avdekke vesentlig feilinformasjon. Feilinformasjon kan skyldes misligheter eller feil og er å anse som vesentlig dersom den enkeltvis eller samlet med rimelighet kan forventes å påvirke de økonomiske beslutningene som brukerne foretar på grunnlag av årsregnskapet.

Som del av en revisjon i samsvar med lov, forskrift og god revisjonsskikk i Norge, herunder ISA-ene, utøver vi profesjonelt skjønn og utviser profesjonell skepsis gjennom hele revisjonen. I tillegg

- ▶ identifiserer og anslår vi risikoen for vesentlig feilinformasjon i årsregnskapet, enten det skyldes misligheter eller feil. Vi utformer og gjennomfører revisjonshandlinger for å håndtere slike risikoer, og innhenter revisjonsbevis som er tilstrekkelig og hensiktsmessig som grunnlag for vår konklusjon. Risikoen for at vesentlig feilinformasjon som følge av misligheter ikke blir avdekket, er høyere enn for feilinformasjon som skyldes feil, siden misligheter kan innebære samarbeid, forfalskning, bevisste utelatelser, uriktige fremstillinger eller overstyring av intern kontroll;
- ▶ opparbeider vi oss en forståelse av den interne kontrollen som er relevant for revisjonen, for å utforme revisjonshandlinger som er hensiktsmessige etter omstendighetene, men ikke for å gi uttrykk for en mening om effektiviteten av selskapets interne kontroll;

A member firm of Ernst & Young Global Limited

Penneo Dokumentnr: 30771-ZPCXB-F43MI-EBDID-HV4PF-EOU54



Building a better
working world

2

- ▶ vurderer vi om de anvendte regnskapsprinsippene er hensiktsmessige og om regnskapsestimatene og tilhørende noteopplysninger utarbeidet av ledelsen er rimelige;
- ▶ konkluderer vi på om ledelsens bruk av fortsatt drift-forutsetningen er hensiktsmessig, og, basert på innhentede revisjonsbevis, hvorvidt det foreligger vesentlig usikkerhet knyttet til hendelser eller forhold som kan skape betydelig tvil om selskapets evne til fortsatt drift. Dersom vi konkluderer med at det foreligger vesentlig usikkerhet, kreves det at vi i revisjonsberetningen henleder oppmerksomheten på tilleggsopplysningene i årsregnskapet. Hvis slike tilleggsopplysninger ikke er tilstrekkelige, må vi modifisere vår konklusjon. Våre konklusjoner er basert på revisjonsbevis innhentet frem til datoen for revisjonsberetningen. Etterfølgende hendelser eller forhold kan imidlertid medføre at selskapets evne til fortsatt drift ikke lenger er til stede;
- ▶ vurderer vi den samlede presentasjonen, strukturen og innholdet i årsregnskapet, inkludert tilleggsopplysningene, og hvorvidt årsregnskapet gir uttrykk for de underliggende transaksjonene og hendelsene på en måte som gir et rettviseende bilde.

Vi kommuniserer med styret blant annet om det planlagte omfanget av revisjonen, tidspunktet for vårt revisjonsarbeid og eventuelle vesentlige funn i vår revisjon, herunder vesentlige svakheter i den interne kontrollen som vi avdekker gjennom vårt arbeid.

Uttalelse om øvrige lovmessige krav

Konklusjon om registrering og dokumentasjon

Basert på vår revisjon av årsregnskapet som beskrevet ovenfor, og kontrollhandlinger vi har funnet nødvendige i henhold til internasjonal standard for attestasjonsoppdrag (ISAE) 3000 «Attestasjonsoppdrag som ikke er revisjon eller forenklet revisorkontroll av historisk finansiell informasjon», mener vi at ledelsen har oppfylt sin plikt til å sørge for ordentlig og oversiktlig registrering og dokumentasjon av selskapets regnskapsopplysninger i samsvar med lov og god bokføringskikk i Norge.

Fredrikstad, 18.05.2021
ERNST & YOUNG AS

Revisjonsberetningen er signert elektronisk

Vidar Såheim
statsautorisert revisor

Perimso Dokumentnøkkel: 30TTJ-ZPCXS-F43MI-EBDID-HV4PJ-EOU34

Uavhengig revisors beretning - Norsk Teknisk Porselen AS

A member firm of Ernst & Young Global Limited



PENNEO

Signaturene i dette dokumentet er juridisk bindende. Dokument signert med "Penneo"™ - sikker digital signatur.
De signerende parter sin identitet er registrert, og er listet nedenfor.

"Med min signatur bekrefter jeg alle datoer og innholdet i dette dokument."

Vidar Såheim

Statsautorisert revisor

Serienummer: 9578-5998-4-1082970

IP: 145.62.xxx.xxx

2021-05-18 10:14:54Z



Penneo Dokumentnøkkel: 30TJ1-ZPCXB-F43MI-EBDID-HV4PJ-EOU34

Dokumentet er signert digitalt, med **Penneo.com**. Alle digitale signatur-data i dokumentet er sikret og validert av den datamaskin-utregnede hash-verdien av det opprinnelige dokument. Dokumentet er låst og tids-stemplet med et sertifikat fra en betrodd tredje part. All kryptografisk bevis er integrert i denne PDF, for fremtidig validering (hvis nødvendig).

Hvordan bekrefter at dette dokumentet er originalen?

Dokumentet er beskyttet av ett Adobe CDS sertifikat. Når du åpner dokumentet i

Adobe Reader, skal du kunne se at dokumentet er sertifisert av **Penneo e-signature service** <penneo@penneo.com>. Dette garanterer at innholdet i dokumentet ikke har blitt endret.

Det er lett å kontrollere de kryptografiske beviser som er lokalisert inne i dokumentet, med Penneo validator - <https://penneo.com/validate>



Protokoll for ordinær generalforsamling i NTP AS og NTP Products AS for året 2020.

Det ble avholdt ordinær generalforsamling i NTP AS og NTP Products AS i bedriftens lokaler i Fredrikstad den 29. juni 2021.

Til stede: Harald Bjelke Wibye og Nina Kristiansen.

Det var ingen merknader til innkalling eller saklisten. Generalforsamlingen ble erklært lovlig satt.

Sak 1

Resultatregnskap og balanse for 2020 ble enstemmig godkjent. Resultater for året var meget tilfredsstillende.

Resultat for NTP AS for 2020 viser et overskudd på kr 59.205,-.
Konsernbidrag fra NTP Products AS er kr 3.854.599,-.

Styrets forslag til disposisjoner:

| | |
|-------------------|--------------------|
| Annen egenkapital | kr (1.440.795,-) |
| Tilleggsutbytte | kr 1.500.000,- |

Resultat for NTP Products AS 2020 viser et overskudd før skatt på kr 4.855.601,-.
Overskudd etter skatt er kr 3.786.797,-

Styrets forslag til disposisjoner:

| | |
|-------------------|----------------|
| Konsernbidrag | kr 3.854.599,- |
| Annen egenkapital | kr (67.802,-) |

Styrets forslag til disposisjoner ble vedtatt i begge selskapene.

Begge selskapene har god soliditet og gruppens likviditet er god.

Sak 2

Det er kostnadsført revisjonshonorarer på kr 20.000,- i 2020 for NTP AS og kr 95.000,- for NTP Products AS. Alle beløp er eks mva. Revisors honorarer ble enstemmig godkjent.

Sak 3

Eventuelt. Ingen saker ble tatt opp under eventuelt.

Fredrikstad 29. juni 2021

Harald Bjelke Wibye
Styrets leder

Nina Kristiansen
daglig leder