



ÅRSREGNSKAPET FOR REGNSKAPSÅRET 2023 - GENERELL INFORMASJON

Enheten

Organisasjonsnummer: 945 501 936
Organisasjonsform: Aksjeselskap
Foretaksnavn: SIGMUND ESPELAND AS
Forretningsadresse: Runnibakken 3
2150 ÅRNES

Regnskapsår

Årsregnskapets periode: 01.01.2023 - 31.12.2023

Konsern

Morselskap i konsern: Nei

Regnskapsregler

Regler for små foretak benyttet: Nei
Benyttet ved utarbeidelsen av årsregnskapet til selskapet: Regnskapslovens alminnelige regler

Årsregnskapet fastsatt av kompetent organ

Bekreftet av representant for selskapet: Sigmund Espeland
Dato for fastsettelse av årsregnskapet: 09.07.2024

Grunnlag for avgivelse

År 2023: Årsregnskapet er elektronisk innlevert
År 2022: Tall er hentet fra elektronisk innlevert årsregnskap fra 2023

Det er ikke krav til at årsregnskapet m.v. som sendes til Regnskapsregisteret er undertegnet. Kontrollen på at dette er utført ligger hos revisor/enhetens øverste organ. Sikkerheten ivaretas ved at innsender har rolle/rettighet for innsending av årsregnskapet via Altinn, og ved at det bekreftes at årsregnskapet er fastsatt av kompetent organ.

Brønnøysundregistrene, 06.08.2025



Resultatregnskap

Beløp i: NOK	Note	2023	2022
RESULTATREGNSKAP			
Inntekter			
Salgsinntekt		82 748 351	92 395 637
Sum inntekter		82 748 351	92 395 637
Kostnader			
Varekostnad	1	38 157 634	52 438 849
Lønnskostnad	2	22 916 353	20 788 870
Avskrivning av driftsmidler	3	729 000	677 000
Annen driftskostnad	2, 4, 5	9 900 844	10 761 672
Sum kostnader		71 703 831	84 666 391
Driftsresultat		11 044 520	7 729 247
Finansinntekter og finanskostnader			
Renteinntekt fra foretak i samme konsern	4	439 732	275 052
Annen renteinntekt	4	50 887	31 661
Annen finansinntekt	6	85 721	8 334
Sum finansinntekter		576 341	315 047
Rentekostnad til foretak i samme konsern	4		
Annen rentekostnad		9 296	17 797
Annen finanskostnad	6	112 010	62 686
Sum finanskostnader		121 306	80 484
Netto finans		455 034	234 564
Ordinært resultat før skattekostnad		11 499 555	7 963 811
Skattekostnad på resultat	7	2 527 349	1 755 693
Ordinært resultat etter skattekostnad		8 972 206	6 208 118
Årsresultat	8	8 972 206	6 208 118
Årsresultat etter minoritetsinteresser		8 972 206	6 208 118
Totalresultat		8 972 206	6 208 118



Resultatregnskap

Beløp i: NOK	Note	2023	2022
Overføringer og disponeringer			
Ordinært utbytte		5 700 000	3 800 000
Avsatt til annen egenkapital		3 272 206	2 408 118
Sum overføringer og disponeringer		8 972 206	6 208 118



Balanse

Beløp i: NOK	Note	2023	2022
BALANSE - EIENDELER			
Anleggsmidler			
Immaterielle eiendeler			
Utsatt skattefordel	7	800 634	769 497
Goodwill	3		
Sum immaterielle eiendeler		800 634	769 497
Varige driftsmidler			
Tomter, bygninger o.a. fast eiendom	3		
Maskiner og anlegg	3		
Skip og flytende installasjoner	3		
Driftsløsøre, inventar o.a. utstyr	3, 9	2 515 287	2 568 897
Sum varige driftsmidler	3	2 515 287	2 568 897
Finansielle anleggsmidler			
Investeringer i aksjer og andeler	6	25 000	25 000
Obligasjoner	9		19 656
Sum finansielle anleggsmidler		25 000	44 656
Sum anleggsmidler		3 340 921	3 383 050
Omløpsmidler			
Varer			
Sum varer	1, 9	27 587 722	24 126 196
Fordringer			
Kundefordringer	5, 9	8 757 981	8 764 306
Andre kortsiktige fordringer	9		
Konsernfordringer	4, 9	12 572 904	9 956 006
Sum fordringer		21 330 885	18 720 312
Investeringer			
Aksjer og andeler i foretak i samme konsern	6		
Markedsbaserte aksjer	6		
Markedsbaserte obligasjoner	6		
Andre markedsbaserte finansielle instrumenter	6		



Balanse

Beløp i: NOK	Note	2023	2022
Andre finansielle instrumenter	6		
Sum investeringer	6		
Bankinnskudd, kontanter og lignende			
Bankinnskudd, kontanter o.l.	10	10 306 631	10 414 304
Sum bankinnskudd, kontanter og lignende		10 306 631	10 414 304
Sum omløpsmidler		59 225 238	53 260 813
SUM EIENDELER		62 566 159	56 643 862

BALANSE - EGENKAPITAL OG GJELD

Egenkapital

Innskutt egenkapital

Aksjekapital	11	150 000	150 000
Beholdning av egne aksjer	11		
Annen innskutt egenkapital		319 968	319 968
Sum innskutt egenkapital		469 968	469 968

Opptjent egenkapital

Annen egenkapital		42 829 326	39 557 120
Sum opptjent egenkapital		42 829 326	39 557 120
Sum egenkapital	8	43 299 294	40 027 088

Gjeld

Langsiktig gjeld

Utsatt skatt	7		
Annen langsiktig gjeld			
Gjeld til kredittinstitusjoner	9		
Langsiktig konserngjeld	4		
Sum langsiktig gjeld		0	0


Kortsiktig gjeld

Gjeld til kredittinstitusjoner	9		
--------------------------------	---	--	--



Balanse

Beløp i: NOK	Note	2023	2022
Leverandørgjeld		2 144 918	2 519 469
Betalbar skatt	7	2 558 486	1 933 036
Skyldig offentlige avgifter		4 634 865	4 502 405
Utbytte		5 700 000	3 800 000
Kortsiktig konserngjeld	4		
Annen kortsiktig gjeld		4 228 596	3 861 864
Sum kortsiktig gjeld		19 266 865	16 616 774
Sum gjeld		19 266 865	16 616 774
SUM EGENKAPITAL OG GJELD		62 566 159	56 643 862



Årsregnskap 2023

Sigmund Espeland AS

Innhold:

Årsberetning
Resultat
Balanse
Noter
Kontantstrøm
Revisors beretning



Org.nr: 945 501 936



ESPELAND

Årsberetning 2023 for Sigmund Espeland AS

Virksomhetens art

Sigmund Espeland AS er et selskap der virksomheten omfatter handel og produksjon av gull- og sølvvarer og lignende artikler. Selskapet er lokalisert i Nes kommune.

Fortsatt drift

I samsvar med regnskapslovens § 3-3a bekreftes det at forutsetningen om fortsatt drift er til stede og at denne forutsetningen er lagt til grunn ved utarbeidelsen av regnskapet.

Rettsvisende oversikt over utvikling og resultat

Selskapet har hatt en omsetningsøkning på 9 647 286. Resultatgraden er på 13,98 %, resultat graden i fjor var på 8,70%. Selskapet har en egenkapitalandel på 69 %, og likviditeten er meget god. Utviklingen i omsetning, resultatgrad og egenkapitalandel er som forventet.

Styret mener at årsregnskapet gir et rettsvisende bilde av selskapets eiendeler og gjeld, finansielle stilling og resultat.

Redegjørelse for årsregnskapet

Styret kjenner ikke til noen forhold av viktighet for å bedømme selskapets stilling og resultat som ikke fremgår av regnskapet og balansen med noter. Det er heller ikke etter regnskapsårets utgang inntrådt forhold som etter styrets syn har betydning ved bedømmelse av regnskapet.

Finansiell risiko

Overordnet om målsetting og strategi

Selskapet er i liten grad eksponert for finansiell risiko. Målsettingen er å avdempe den finansielle risikoen i størst mulig grad. selskapets nåværende strategi innbefatter ikke bruk av finansielle instrumenter, men dette er gjenstand for løpende vurdering av styret.

Markedsrisiko

Sigmund Espeland AS er, som alle andre selskaper, eksponert for risiko som følge av konkurrenters adferd og den utvikling som skjer innen de markeder som Sigmund Espeland AS opererer innenfor.

Kredittrisiko

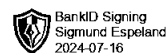
Risikoen for tap på fordringer er til løpende vurdering, og en økning kan ventes om markedet endrer seg. Selskapet definerer kredittrisikoen totalt sett som lav.

Likviditetsrisiko

Sigmund Espeland AS vurderer likviditetssituasjonen som tilfredsstillende. Den finansielle risikoen er først og fremst knyttet til valutasvingninger. Selskapets valutastrategi er av vi løpende skal vurdere behovet for å foreta valutasikring. Større investeringer er lånefinansiert. Normale driftskostnader tas via driften (egenfinansieres).

Arbeidsmiljø, likestilling og diskriminering

Styret anser arbeidsmiljøet i selskapet som godt. Det er ikke iverksatt spesielle tiltak i denne forbindelse. Ansatte i virksomheten har ikke vært utsatt for ulykker eller skader i forbindelse med utførelsen av sitt arbeid. Totalt sykefravær siste år har vært på totalt 301 dager, som utgjør 4% av total arbeidstid i regnskapsåret. Det har ikke forekommet alvorlige arbeidsuhell eller ulykker iløpet av året.



Sigmund Espeland AS har som mål å være en arbeidsplass der det råder full likestilling mellom kvinner og menn, og har innarbeidet en personalpolitikk anses for å være kjønnsnøytral på alle områder. Selskapet hadde ved årets utløp 34 ansatte, 16 kvinner og 18 menn. Selskapets styre består av 1 person, hvorav 0 er kvinner.

Miljørapportering

Produksjonsdelen av bedriften har en påvirkning på det ytre miljøet. Selskapet velger å benytte resirkulerte metaller i sin drift for å påvirke det ytre miljøet minst mulig.

Redegjørelse for aktsomhetsvurderinger etter åpenhetsloven

Selskapet har kommet langt i arbeidet med å kartlegge og vurdere faktiske og potensielle negative konsekvenser for grunnleggende menneskerettigheter, anstendige arbeidsforhold i og produkter/tjenester knyttet til virksomhetens leverandørkjede.

Redegjørelse og ytterligere informasjon om selskapets arbeid med aktsomhetsvurderinger og åpenhetsloven finnes på vår hjemmeside, www.espeland.no.

forsikring for styrets medlemmer og daglig leder

Det er ikke tegnet forsikring for styrets medlemmer og daglig leder for deres mulige ansvar overfor foretaket og tredjepersoner.

Årsresultat og disponeringer

I 2023 hadde selskapet et resultat etter skattekostnad på kr 8 972 206 som foreslås disponert slik:

Disponering	Beløp
Avsatt til utbytte	5 700 000
Til annen egenkapital	3 272 206

Årnes, 09.07.2024
Styret i Sigmund Espeland AS


Sigmund Espeland
styreleder/daglig leder



Resultatregnskap

Sigmund Espeland AS


Driftsinntekter og driftskostnader	Note	2023	2022
Salgsinntekt		82 748 351	92 395 637
Sum driftsinntekter		82 748 351	92 395 637
Varekostnad	1	38 157 634	52 438 849
Lønnskostnad	2	22 916 353	20 788 870
Avskrivning av driftsmidler	3	729 000	677 000
Annen driftskostnad	2, 4, 5	9 900 844	10 761 672
Sum driftskostnader		71 703 831	84 666 391
Driftsresultat		11 044 520	7 729 247
Finansinntekter og finanskostnader			
Renteinntekt fra foretak i samme konsern	4	439 732	275 052
Renteinntekt		50 887	31 661
Annen finansinntekt	6	85 721	8 334
Rentekostnad		9 296	17 797
Annen finanskostnad	6	112 010	62 686
Resultat av finansposter		455 034	234 564
Resultat før skattekostnad		11 499 555	7 963 811
Skattekostnad på resultat	7	2 527 349	1 755 693
Resultat		8 972 206	6 208 118
Årsresultat	8	8 972 206	6 208 118
Overføringer			
Avsatt til utbytte		5 700 000	3 800 000
Avsatt til annen egenkapital		3 272 206	2 408 118
Sum overføringer		8 972 206	6 208 118



Balanse

Sigmund Espeland AS

Eiendeler	Note	2023	2022
Anleggsmidler			
Immaterielle eiendeler			
Utsatt skattefordel	7	800 634	769 497
Sum immaterielle eiendeler		800 634	769 497
Varige driftsmidler			
Driftsløsøre, inventar o.a. utstyr	3, 9	2 515 287	2 568 897
Sum varige driftsmidler	3	2 515 287	2 568 897
Finansielle anleggsmidler			
Investeringer i aksjer og andeler	6	25 000	25 000
Andre langsiktige fordringer	9	0	19 656
Sum finansielle anleggsmidler		25 000	44 656
Sum anleggsmidler		3 340 921	3 383 050
Omløpsmidler			
Lager av varer og annen beholdning	1, 9	27 587 722	24 126 196
Fordringer			
Kundefordringer	5, 9	8 757 981	8 764 306
Lån til foretak i samme konsern	4, 9	12 572 904	9 956 006
Sum fordringer		21 330 885	18 720 312
Bankinnskudd, kontanter o.l.	10	10 306 631	10 414 304
Sum omløpsmidler		59 225 238	53 260 813
Sum eiendeler		62 566 159	56 643 862



Balanse Sigmund Espeland AS

Egenkapital og gjeld	Note	2023	2022
Innskutt egenkapital			
Aksjekapital	11	150 000	150 000
Annen innskutt egenkapital		319 968	319 968
Sum innskutt egenkapital		469 968	469 968
Opptjent egenkapital			
Annen egenkapital		42 829 326	39 557 120
Sum opptjent egenkapital		42 829 326	39 557 120
Sum egenkapital	8	43 299 294	40 027 088
Gjeld			
Kortsiktig gjeld			
Leverandørgjeld		2 144 918	2 519 469
Betalbar skatt	7	2 558 486	1 933 036
Skyldig offentlige avgifter		4 634 865	4 502 405
Utbytte		5 700 000	3 800 000
Annen kortsiktig gjeld		4 228 596	3 861 864
Sum kortsiktig gjeld		19 266 865	16 616 774
Sum gjeld		19 266 865	16 616 774
Sum egenkapital og gjeld		62 566 159	56 643 862

Årnes, 09.07.2024
Styret i Sigmund Espeland AS

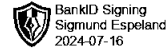
Sigmund Espeland
styreleder/daglig leder



Indirekte kontantstrøm

Sigmund Espeland AS

	Note	2023	2022
Kontantstrømmer fra operasjonelle aktiviteter			
Resultat før skattekostnad		11 499 555	7 963 811
Periodens betalte skatt		1 933 036	3 009 384
Ordinære avskrivninger		729 000	677 000
Endring i varelager		-3 461 526	-3 704 941
Endring i kundefordringer		6 325	-397 699
Endring i leverandørgjeld		-374 551	-116 302
Endring i andre tidsavgrensingsposter		132 461	-66 763
Netto kontantstrøm fra operasjonelle aktiviteter		6 598 228	1 345 721
Kontantstrømmer fra investeringsaktiviteter			
Utbetalinger ved kjøp av varige driftsmidler		675 391	873 744
Utbetalinger på lånefordring konsern (korts./langs.)		-2 616 898	1 113 373
Innbetalinger på andre lånefordringer (korts./langs)		19 656	21 672
Netto kontantstrøm fra investeringsaktiviteter		-3 272 633	261 301
Kontantstrømmer fra finansieringsaktiviteter			
Innbetalinger ved opptak av ny kortsiktig gjeld		-366 731	0
Utbetalinger av utbytte		-3 800 000	-1 543 210
Netto kontantstrøm fra finansieringsaktiviteter		-3 433 269	-1 543 210
Netto endring i kontanter og kontantekvivalenter		-107 674	63 813
Beh. av kont. og kontantekvivalenter ved per. begynne		10 414 304	10 350 491
Beh. av kont. og kontantekvivalenter ved per. slutt		10 306 630	10 414 304



Noter

Sigmund Espeland AS

Regnskapsprinsipper

Årsregnskapet er satt opp i samsvar med regnskapslovens bestemmelser og god regnskapsskikk.

Bruk av estimater

I utarbeidelse av årsregnskapet har man brukt estimater og forutsetninger som har påvirket resultatregnskapet og verdsettelsen av eiendeler og gjeld, samt usikre eiendeler og forpliktelser på balansedagen i henhold til god regnskapsskikk. Områder som i stor grad inneholder slike skjønsmessige vurderinger, høy grad av kompleksitet, eller områder hvor forutsetninger og estimater er vesentlige for årsregnskapet, er beskrevet i notene.

Valuta

Transaksjoner i utenlandsk valuta omregnes til kursen på transaksjonstidspunktet. Pengeposter i utenlandsk valuta omregnes til norske kroner ved å benytte balansedagens kurs. Ikke-pengeposter som måles til historisk kurs uttrykt i utenlandsk valuta, omregnes til norske kroner ved å benytte valutakursen på transaksjonstidspunktet. Ikke-pengeposter som måles til virkelig verdi uttrykt i utenlandsk valuta, omregnes til valutakursen fastsatt på måletidspunktet. Valutakursendringer resultatføres løpende i regnskapsperioden under andre finansposter.

Inntekter

Inntektsføring ved salg av varer skjer på leveringstidspunktet. Tjenester inntektsføres etter hvert som de leveres. Inntekter fra salg av tjenester og langsiktige tilvirkingsprosjekter (anleggskontrakter) resultatføres i takt med prosjektets fullføringsgrad, når utfallet av transaksjonen kan estimeres på en pålitelig måte. Når transaksjonens utfall ikke kan estimeres pålitelig, vil kun inntekter tilsvarende påløpte prosjektkostnader inntektsføres. I den perioden det blir identifisert at et prosjekt vil gi et negativt resultat, vil det estimerte tapet på kontrakten bli resultatført i sin helhet.

Skatt

Skattekostnaden i resultatregnskapet omfatter både periodens betalbare skatt og endring i utsatt skatt. Utsatt skatt er beregnet med 22 % på grunnlag av de midlertidige forskjeller som eksisterer mellom regnskapsmessige og skattemessige verdier, samt ligningsmessig underskudd til fremføring ved utgangen av regnskapsåret. Skatteøkende og skattereduserende midlertidige forskjeller som reverserer eller kan reverseres i samme periode er utlignet og nettoført. Netto utsatt skattefordel balanseføres i den grad det er sannsynlig at denne kan bli utnyttet.

Klassifisering og vurdering av anleggsmidler

Anleggsmidler omfatter eiendeler bestemt til varig eie og bruk. Anleggsmidler er vurdert til anskaffelseskost, fratrukket avskrivninger og nedskrivninger. Langsiktig gjeld balanseføres til nominelt beløp på transaksjonstidspunktet.

Varige driftsmidler balanseføres og avskrives over driftsmidlets økonomiske levetid. Vesentlige driftsmidler som består av flere betydelige komponenter med ulik levetid er dekomponert med ulik avskrivningstid for de ulike komponentene. Direkte vedlikehold av driftsmidler kostnadsføres løpende under driftskostnader, mens påkostninger eller forbedringer tillegges driftsmidlets kostpris og avskrives i takt med driftsmidlet. Varige driftsmidler nedskrives til gjenvinnbart beløp ved verdifall som forventes ikke å være forbigående. Gjenvinnbart beløp er det høyeste av netto salgsverdi og verdi i bruk. Verdi i bruk er nåverdi av fremtidige kontantstrømmer knyttet til eiendelen. Nedskrivningen reverseres når grunnlaget for nedskrivningen ikke lenger er til stede.



Noter

Sigmund Espeland AS

Klassifisering og vurdering av omløpsmidler

Omløpsmidler og kortsiktig gjeld omfatter normalt poster som forfaller til betaling innen ett år etter balansedagen, samt poster som knytter seg til varekretsløpet. Omløpsmidler vurderes til laveste verdi av anskaffelseskost og virkelig verdi. Kortsiktig gjeld balanseføres til nominelt beløp på transaksjonstidspunktet.

Varer

Varer er vurdert til det laveste av anskaffelseskost og netto salgsverdi. Netto salgsverdi er estimert salgspris ved ordinær drift etter fradrag for beregnede nødvendige utgifter for gjennomføring av salget. Anskaffelseskost inkluderer utgifter påløpt ved anskaffelse av varene og kostnader for å bringe varene til nåværende plassering og tilordnes ved bruk av FIFO - prinsippet.

Fordringer

Kundefordringer og andre fordringer oppføres til pålydende etter fradrag for avsetning til forventet tap. Avsetning til tap gjøres på grunnlag av en individuell vurdering av de enkelte fordringene. For øvrige kundefordringer utføres en uspesifisert avsetning for å dekke forventet tap på krav.

Pensjoner - Innskuddsbasert ordning

Kostnaden til innskuddsbasert pensjonsordning tilsvarer periodens premie til forsikringsselskapet.

Kontantstrømoppstilling

Kontantstrømoppstillingen er utarbeidet etter den indirekte metoden. Kontanter og kontantekvivalenter omfatter kontanter, bankinnskudd og andre kortsiktige, likvide plasseringer.

Note 1 Varer

Varelager	2023	2022
Lager av råvarer	16 661 772	11 847 888
Lager av ferdigvarer	10 925 950	12 278 308
Sum varelager	27 587 722	24 126 196
Lager vurdert til anskaffelseskost	30 653 024	26 806 885
Lager vurdert til virkelig verdi	27 587 722	24 126 196
Ukuransnedskrivning	3 065 302	2 680 689
Varekostnad	2023	2022
Innkjøp av råmaterialer, ferdigvarer og andre innsatsfaktorer i produksjonen	41 619 160	56 143 790
Beholdningsendring varelager	-3 461 526	-3 704 941
Sum varekostnad	38 157 634	52 438 849



Noter

Sigmund Espeland AS

Note 2 Lønnskostnader og antall årsverk

Lønnskostnader

	2023	2022
Lønninger	18 585 353	16 819 809
Arbeidsgiveravgift	2 772 592	2 602 377
Pensjonskostnader	535 554	517 748
Andre ytelser	1 022 855	848 936
Sum	22 916 353	20 788 870

Selskapet har i 2023 sysselsatt 31 årsverk.

	Daglig leder
Lønn	256 980
Andre ytelser	376 092
sum	633 072

Ledende ansatte har ikke avtale om bonus eller aksjebasert avlønning.

Antall ansatte i AFP-ordningen: 24
Aldermessig fordeler disse seg på følgende måte:

30 - 40 år	8
40 - 50 år	2
50 - 60 år	13
60 - 67 år	1
	24

OTP

Selskapet er pliktig til å ha tjenestepensjonsordning etter lov om obligatorisk tjenestepensjon.

Selskapet har inngått avtale om tjenestepensjon som tilfredsstiller lovens krav.

Revisor

Kostnadsført honorar til revisor for 2023 utgjør kr:

Lovpålagt revisjon	76 750
Bistand regnskap og ligningspapirer	15 950
Annen bistand, skatterådgivning	14 875
Sum honorar til revisor	107 575



Noter

Sigmund Espeland AS

Note 3 Anleggsmidler

	Transport- midler	Maskiner/ inventar	innredning	Sum
Anskaffelseskost pr. 01.01.23	1 650 500	4 247 650	164 433	6 062 582
+ Tilgang kjøpte driftsmidler	110 000	548 399		658 399
= Anskaffelseskost 31.12.23	1 760 500	4 796 048	164 433	6 720 981
Akkumulerte avskrivninger 31.12.23	1 051 498	3 061 812	106 433	4 219 743
= Bokført verdi 31.12.23	709 002	1 734 236	58 000	2 501 238
Årets ordinære avskrivninger	117 000	601 000	8 000	726 000
Økonomisk levetid	5-10 år	3-10 år	20 år	

Note 4 Mellomværende og transaksjoner med selskap i samme konsern

Husleiekostnader er betalt med kr 1 322 460 til Tomta II AS. Selskapet har en fordring mot morselskapet Tomta II AS på kr 12 572 904 som i 2023 er renteberegnet med kr 439 732.

Note 5 Kundefordringer

	2023	2022
Kundefordringer til pålydende	9 257 981	9 563 448
Avsetning til tap	500 000	799 142
Balanseført verdi av kundefordringer 31.12	8 757 981	8 764 306
Endring i avsetning til tap	-299 142	299 142
Realiserte tap	366 267	0
Sum resultatførte tap på krav	67 125	299 142

Årets avsetning til tap relaterer seg i hovedsak til en generell avsetning. Kostnadsført tap er klassifisert som annen driftskostnad i regnskapet.

Note 6 Verdipapirer

	Eier- andel	Anskaffelses kost	Balanseført verdi
Årnes Næringscenter AS	2,5%	25 000	25 000
Sum		25 000	25 000

Sigmund Espeland AS

Org.nr: 945 501 936



Noter

Sigmund Espeland AS

Note 7 Skatt

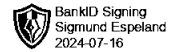
Årets skattekostnad	2023	2022
Resultatført skatt på ordinært resultat:		
Betalbar skatt	2 558 486	1 933 036
Endring i utsatt skatt	-31 137	-177 343
Skattekostnad ordinært resultat	2 527 349	1 755 693
Skattepliktig inntekt:		
Resultat før skatt	11 499 555	7 963 811
Permanente forskjeller	-11 602	16 614
Endring i midlertidige forskjeller	141 530	806 103
Skattepliktig inntekt	11 629 482	8 786 528
Betalbar skatt i balansen:		
Betalbar skatt på årets resultat	2 558 486	1 933 036
Sum betalbar skatt i balansen	2 558 486	1 933 036

Skatteeffekten av midlertidige forskjeller som har gitt opphav til utsatt skatt og utsatte skattefordeler, spesifisert på typer av midlertidige forskjeller

	2023	2022	Endring
Varige driftsmidler	-288 689	-286 318	2 372
Varebeholdning	-3 065 302	-2 680 689	384 613
Fordringer	-500 000	-799 142	-299 142
Gevinst – og tapskonto	214 748	268 435	53 687
Sum	-3 639 243	-3 497 714	141 530
Grunnlag for utsatt skattefordel	-3 639 243	-3 497 714	141 530
Utsatt skattefordel (22 %)	-800 634	-769 497	31 137

Note 8 Egenkapital

	Aksjekapital	Annen Innskutt egenkapital	Annen egenkapital	Sum egenkapital
Pr. 31.12.2022	150 000	319 968	39 557 120	40 027 088
Årets resultat			8 972 206	8 972 206
Utbytte			-5 700 000	-5 700 000
Pr 31.12.2023	150 000	319 968	42 829 326	43 299 294



Noter

Sigmund Espeland AS

Note 9 Panstillelser og garantier m.v.

Gjeld som er sikret ved pant o.l.	2023	2022
Gjeld til kredittinstitusjoner	0	0

Som sikkerhet for innvilget kassekreditt på kr 3 500 000 er det gitt pant i fordringer, varelager og driftsmidler.


Balanseført verdi av eiendeler pantsatt for egen gjeld:		
Varelager (pant begrenset til 3 500 000)	27 587 722	24 126 196
Fordringer (pant begrenset til 3 500 000)	21 330 885	18 739 968
Driftstilbehør (pant begrenset til 3 500 000)	2 515 287	2 568 897
Total balanseført verdi av eiendeler pantsatt for egen gjeld	51 433 894	45 435 061

Det er etablert midlertidig sikkerhet for utvidet kassekreditt på kr 2 000 000.

Det er stilt sikkerhet i morselskapets eiendom - gnr 167, bnr 287 og 327 i Nes, Hjemmelshaver Tomta II AS

Note 10 Bankinnskudd

Innestående midler på skattetrekkkonto (bundne midler) er på kr. 725 661.



Noter

Sigmund Espeland AS

Note 11 Aksjonærer

Aksjekapitalen i Sigmund Espeland AS pr. 31.12 består av:

	Antall	Pålydende	Bokført
Ordinære aksjer	1 500	100	150 000
Sum	1 500		150 000

Eierstruktur

De største aksjonærene i % pr. 31.12 var:

	Ordinære	Eierandel	Stemmeandel
Tomta li AS	1 500	100	100

Aksjene eies inndirekte 100% av styrets og daglig leder



Ansvarlige partnere:
Svein Brataas
Ole Christian Rasmussen
Per Edwin Engen
Richard Solstad
Mats Fredriksen

Til generalforsamlingen i Sigmund Espeland AS

Medlem av
Den Norske Revisorforening

UAVHENGIG REVISORS BERETNING

Konklusjon

Vi har revidert årsregnskapet for Sigmund Espeland AS som viser et overskudd på NOK 8 972 206. Årsregnskapet består av balanse per 31. desember 2023, resultatregnskap og kontantstrømpoppstilling for regnskapsåret avsluttet per denne datoen og noter til årsregnskapet, herunder et sammendrag av viktige regnskapsprinsipper.

Etter vår mening

- oppfyller årsregnskapet gjeldende lovkrav, og
- gir årsregnskapet et rettviseende bilde av selskapets finansielle stilling per 31. desember 2023 og av dets resultat og kontantstrømmer for regnskapsåret avsluttet per denne datoen i samsvar med regnskapslovens regler og god regnskapsskikk i Norge.

Grunnlag for konklusjonen

Vi har gjennomført revisjonen i samsvar med International Standards on Auditing (ISA-ene). Våre oppgaver og plikter i henhold til disse standardene er beskrevet nedenfor under Revisors oppgaver og plikter ved revisjonen av årsregnskapet. Vi er uavhengige av selskapet i samsvar med kravene i relevante lover og forskrifter i Norge og International Code of Ethics for Professional Accountants (inkludert internasjonale uavhengighetsstandarder) utstedt av International Ethics Standards Board for Accountants (IESBA-reglene), og vi har overholdt våre øvrige etiske forpliktelser i samsvar med disse kravene. Innhentet revisjonsbevis er etter vår vurdering tilstrekkelig og hensiktsmessig som grunnlag for vår konklusjon.

Øvrig informasjon

Styret og daglig leder (ledelsen) er ansvarlige for informasjonen i årsberetningen. Øvrig informasjon omfatter informasjon i årsrapporten bortsett fra årsregnskapet og den tilhørende revisjonsberetningen. Vår konklusjon om årsregnskapet ovenfor dekker ikke informasjonen i årsberetningen.

I forbindelse med revisjonen av årsregnskapet er det vår oppgave å lese årsberetningen. Formålet er å vurdere hvorvidt det foreligger vesentlig inkonsistens mellom årsberetningen og årsregnskapet og den kunnskap vi har opparbeidet oss under revisjonen av årsregnskapet, eller hvorvidt informasjon i årsberetningen ellers fremstår som vesentlig feil. Vi har plikt til å rapportere dersom årsberetningen fremstår som vesentlig feil. Vi har ingenting å rapportere i så henseende.

Basert på kunnskapen vi har opparbeidet oss i revisjonen, mener vi at årsberetningen

- er konsistent med årsregnskapet og
- inneholder de opplysninger som skal gis i henhold til gjeldende lovkrav.

BDT Viken AS
Statsautoriserte revisorer
Org.nr: 980 995 151 MVA
revisjon@bdtviken.no
www.bdtviken.no

KUNNSKAPSHUSET BDT VIKEN
OSLO | TØNSBERG | HORTEN | MOSS | ÅLDFN





BankID Signing
Svein Brataas
2024-07-17

BDT VIKEN

Ledelsens ansvar for årsregnskapet

Ledelsen er ansvarlig for å utarbeide årsregnskapet og for at det gir et rettviseende bilde i samsvar med regnskapslovens regler og god regnskapsskikk i Norge. Ledelsen er også ansvarlig for slik internkontroll som den finner nødvendig for å kunne utarbeide et regnskap som ikke inneholder vesentlig feilinformasjon, verken som følge av misligheter eller utilsiktede feil.

Ved utarbeidelsen av årsregnskapet må ledelsen ta standpunkt til selskapets evne til fortsatt drift og opplyse om forhold av betydning for fortsatt drift. Forutsetningen om fortsatt drift skal legges til grunn for årsregnskapet så lenge det ikke er sannsynlig at virksomheten vil bli avvirket.

Revisors oppgaver og plikter ved revisjonen av årsregnskapet

Vårt mål er å oppnå betryggende sikkerhet for at årsregnskapet som helhet ikke inneholder vesentlig feilinformasjon, verken som følge av misligheter eller utilsiktede feil, og å avgi en revisjonsberetning som inneholder vår konklusjon. Betryggende sikkerhet er en høy grad av sikkerhet, men ingen garanti for at en revisjon utført i samsvar med ISA-ene, alltid vil avdekke vesentlig feilinformasjon. Feilinformasjon kan oppstå som følge av misligheter eller utilsiktede feil. Feilinformasjon er å anse som vesentlig dersom den enkeltvis eller samlet med rimelighet kan forventes å påvirke de økonomiske beslutningene som brukerne foretar på grunnlag av årsregnskapet.

For videre beskrivelse av revisors oppgaver og plikter vises det til:
<https://revisorforeningen.no/revisjonsberetninger>

Horten, 16.07.2024
BDT Viken AS

Svein Brataas
Statsautorisert revisor
(Elektronisk signatur)

