



## ÅRSREGNSKAPET FOR REGNSKAPSÅRET 2022 - GENERELL INFORMASJON

### Enheten

Organisasjonsnummer: 893 768 602  
Organisasjonsform: Aksjeselskap  
Foretaksnavn: HØGMYR AS  
Forretningsadresse: Åsvangvegen 626  
2332 ÅSVANG

### Regnskapsår

Årsregnskapets periode: 01.01.2022 - 31.12.2022

### Konsern

Morselskap i konsern: Nei

### Regnskapsregler

Regler for små foretak benyttet: Ja  
Benyttet ved utarbeidelsen av årsregnskapet til selskapet: Regnskapslovens alminnelige regler

### Årsregnskapet fastsatt av kompetent organ

Bekreftet av representant for selskapet: Thore Rasmussen  
Dato for fastsettelse av årsregnskapet: 15.03.2023

### Grunnlag for avgivelse

År 2022: Årsregnskapet er elektronisk innlevert  
År 2021: Tall er hentet fra elektronisk innlevert årsregnskap fra 2022

*Det er ikke krav til at årsregnskapet m.v. som sendes til Regnskapsregisteret er undertegnet. Kontrollen på at dette er utført ligger hos revisor/enhetens øverste organ. Sikkerheten ivaretas ved at innsender har rolle/rettighet for innsending av årsregnskapet via Altinn, og ved at det bekreftes at årsregnskapet er fastsatt av kompetent organ.*

Brønnøysundregistrene, 02.08.2024



## Resultatregnskap

Beløp i: NOK	Note	2022	2021
<b>RESULTATREGNSKAP</b>			
<b>Inntekter</b>			
Leieinntekter eiendom		3 739 929	3 651 867
Andre inntekter		28 804	9 136
<b>Sum inntekter</b>		<b>3 768 733</b>	<b>3 661 003</b>
<b>Kostnader</b>			
Lønnskostnad	2	382 663	320 011
Avskrivning på driftsmidler	3	519 897	299 768
Annen driftskostnad	2	713 086	697 508
<b>Sum kostnader</b>		<b>1 615 646</b>	<b>1 317 287</b>
<b>Driftsresultat</b>		<b>2 153 087</b>	<b>2 343 717</b>
<b>Finansinntekter og finanskostnader</b>			
Annen renteinntekt		24 150	26 313
Annen finansinntekt		473 320	2 875 653
Verdiøkning markedsbaserte omløpsmidler	4		245 118
<b>Sum finansinntekter</b>		<b>497 470</b>	<b>3 147 084</b>
Verdireduksjon markedsbaserte omløpsmidler		331 762	5 320 021
Annen rentekostnad		17 623	11 131
Annen finanskostnad	4		
<b>Sum finanskostnader</b>		<b>349 384</b>	<b>5 331 152</b>
<b>Netto finans</b>		<b>148 086</b>	<b>-2 184 068</b>
<b>Ordinært resultat før skattekostnad</b>		<b>2 301 173</b>	<b>159 649</b>
Skattekostnad på resultat	5	486 381	211 795
<b>Ordinært resultat etter skattekostnad</b>		<b>1 814 792</b>	<b>-52 146</b>
<b>Årsresultat</b>	6	<b>1 814 792</b>	<b>-52 146</b>
<b>Årsresultat etter minoritetsinteresser</b>		<b>1 814 792</b>	<b>-52 146</b>
<b>Totalresultat</b>		<b>1 814 792</b>	<b>-52 146</b>



## Resultatregnskap

Beløp i: NOK	Note	2022	2021
<b>Overføringer og disponeringer</b>			
Avsatt til annen egenkapital		1 814 792	
Overført fra annen egenkapital			-52 146
<b>Sum overføringer og disponeringer</b>		<b>1 814 792</b>	<b>-52 146</b>



### Balanse

Beløp i: NOK	Note	2022	2021
<b>BALANSE - EIENDELER</b>			
<b>Anleggsmidler</b>			
<b>Immaterielle eiendeler</b>			
Utsatt skattefordel	5		
<b>Varige driftsmidler</b>			
Tomter, bygninger o.a. fast eiendom	3	17 018 538	16 227 138
Maskiner og anlegg	3		
Skip og flytende installasjoner	3		
Driftsløsøre, inventar o.a. utstyr	3		
<b>Sum varige driftsmidler</b>	3	<b>17 018 538</b>	<b>16 227 138</b>
<b>Sum anleggsmidler</b>		<b>17 018 538</b>	<b>16 227 138</b>
<b>Omløpsmidler</b>			
<b>Varer</b>			
<b>Fordringer</b>			
Kundefordringer		269 214	710 673
Andre kortsiktige fordringer		8 674	5 359
<b>Sum fordringer</b>		<b>277 888</b>	<b>716 032</b>
<b>Investeringer</b>			
Markedsbaserte aksjer	4	85 376	1 481 028
Markedsbaserte obligasjoner	4		
Andre markedsbaserte finansielle instrumenter	4		
<b>Sum investeringer</b>		<b>85 376</b>	<b>1 481 028</b>
<b>Bankinnskudd, kontanter og lignende</b>			
Bankinnskudd, kontanter o.l.		4 856 672	3 033 172
<b>Sum bankinnskudd, kontanter og lignende</b>		<b>4 856 672</b>	<b>3 033 172</b>
<b>Sum omløpsmidler</b>		<b>5 219 936</b>	<b>5 230 232</b>
<b>SUM EIENDELER</b>		<b>22 238 474</b>	<b>21 457 370</b>



## Balanse

Beløp i: NOK	Note	2022	2021
<b>BALANSE - EGENKAPITAL OG GJELD</b>			
<b>Egenkapital</b>			
<b>Innskutt egenkapital</b>			
Aksjekapital (100 aksjer á kr 1 000)	7	100 000	100 000
Beholdning av egne aksjer	7		
Overkurs		2 738 690	2 738 690
<b>Sum innskutt egenkapital</b>		<b>2 838 690</b>	<b>2 838 690</b>
<b>Opptjent egenkapital</b>			
Annen egenkapital		18 094 081	16 279 289
<b>Sum opptjent egenkapital</b>		<b>18 094 081</b>	<b>16 279 289</b>
<b>Sum egenkapital</b>	6	<b>20 932 771</b>	<b>19 117 979</b>
<b>Gjeld</b>			
<b>Langsiktig gjeld</b>			
Utsatt skatt	5	169 264	143 480
<b>Sum avsetninger for forpliktelser</b>		<b>169 264</b>	<b>143 480</b>
<b>Annen langsiktig gjeld</b>			
<b>Sum langsiktig gjeld</b>		<b>169 264</b>	<b>143 480</b>
<b>Kortsiktig gjeld</b>			
Leverandørgjeld		63 922	6 350
Betalbar skatt	5	460 597	442 367
Skyldig offentlige avgifter		27 192	20 328
Annen kortsiktig gjeld		584 727	1 726 865
<b>Sum kortsiktig gjeld</b>		<b>1 136 439</b>	<b>2 195 911</b>
<b>Sum gjeld</b>		<b>1 305 703</b>	<b>2 339 391</b>
<b>SUM EGENKAPITAL OG GJELD</b>		<b>22 238 474</b>	<b>21 457 370</b>



## Brønnøysundregistrene

### ÅRSREGNSKAP FOR REGNSKAPSÅRET 2022 - GENERELL INFORMASJON

Journalnummer: 2023 331838

#### Enheten

Organisasjonsnummer: 893 768 602  
Organisasjonsform: Aksjeselskap  
Foretaksnavn: HØGMYR AS  
Forretningsadresse: Åsvangvegen 626  
2332 ÅSVANG

#### Regnskapsår

Årsregnskapets periode: 01.01.2022 - 31.12.2022

#### Konsern

Morselskap i konsern: Nei

#### Regnskapsregler

Regler for små foretak benyttet: Ja  
Benyttet ved utarbeidelsen av  
årsregnskapet til selskapet: Regnskapslovens alminnelige regler

#### Årsregnskapet fastsatt av kompetent organ

Bekreftet av representant for selskapet: Thore Rasmussen  
Dato for fastsettelse av årsregnskapet: 15.03.2023

#### Revisjon

Selskapet har besluttet at årsregnskapet  
ikke skal revideres: Ja  
Årsregnskapet er utarbeidet av ekstern  
autorisert regnskapsfører: Ja  
Ekstern autorisert regnskapsfører har i  
løpet av regnskapsåret bistått ved den  
løpende regnskapsføringen eller utført  
andre tjenester for selskapet enn å  
utarbeide årsregnskapet: Ja

#### Grunnlag for avgivelse

År 2022: Årsregnskap er elektronisk innlevert.  
År 2021: Tall er hentet fra elektronisk innlevert årsregnskap fra 2022.

*Det er ikke krav til at årsregnskapet m.v. som sendes til Regnskapsregisteret er undertegnet. Kontrollen på at dette er utført ligger hos revisor/enhetens øverste organ. Sikkerheten ivaretas ved at innsender har rolle/rettighet for innsending av årsregnskapet via Altinn, og ved at det bekreftes at årsregnskapet er fastsatt av kompetent organ.*

Brønnøysundregistrene, 22.03.2023

---

Brønnøysundregistrene  
Postadresse: Postboks 900, 8910 Brønnøysund  
Telefon: 75 00 75 00  
E-post: firmapost@brreg.no Internett: www.brreg.no  
Organisasjonsnummer: 974 760 673



Organisasjonsnr: 893 768 602  
HØGMYR AS

## RESULTATREGNSKAP

Beløp i: NOK	Note	2022	2021
<b>RESULTATREGNSKAP</b>			
<b>Inntekter</b>			
Leieinntekter eiendom		3 739 929	3 651 867
Andre inntekter		28 804	9 136
<b>Sum inntekter</b>		<b>3 768 733</b>	<b>3 661 003</b>
<b>Kostnader</b>			
Lønnskostnad	2	382 663	320 011
Avskrivning på driftsmidler	3	519 897	299 768
Annen driftskostnad	2	713 086	697 508
<b>Sum kostnader</b>		<b>1 615 646</b>	<b>1 317 287</b>
<b>Driftsresultat</b>		<b>2 153 087</b>	<b>2 343 717</b>
<b>Finansinntekter og finanskostnader</b>			
Annen renteinntekt		24 150	26 313
Annen finansinntekt		473 320	2 875 653
Verdiøkning markedsbaserte omløpsmidler	4		245 118
<b>Sum finansinntekter</b>		<b>497 470</b>	<b>3 147 084</b>
Verdireduksjon markedsbaserte omløpsmidler		331 762	5 320 021
Annen rentekostnad		17 623	11 131
Annen finanskostnad	4		
<b>Sum finanskostnader</b>		<b>349 384</b>	<b>5 331 152</b>
<b>Netto finans</b>		<b>148 086</b>	<b>-2 184 068</b>
<b>Ordinært resultat før skattekostnad</b>			
Skattekostnad på resultat	5	2 301 173	159 649
<b>Ordinært resultat etter skattekostnad</b>		<b>486 381</b>	<b>211 795</b>
<b>Årsresultat</b>	6	<b>1 814 792</b>	<b>-52 146</b>
<b>Årsresultat etter minoritetsinteresser</b>		<b>1 814 792</b>	<b>-52 146</b>
<b>Totalresultat</b>		<b>1 814 792</b>	<b>-52 146</b>
<b>Overføringer og disponeringer</b>			
Avsatt til annen egenkapital		1 814 792	
Overført fra annen egenkapital			-52 146



Sum overføringer og  
disponeringer

1 814 792

-52 146



Organisasjonsnr: 893 768 602  
HØGMYR AS

## BALANSE

Beløp i: NOK	Note	2022	2021
<b>BALANSE - EIENDELER</b>			
<b>Anleggsmidler</b>			
<b>Immaterielle eiendeler</b>			
Utsatt skattefordel	5		
<b>Varige driftsmidler</b>			
Tomter, bygninger o.a.			
fast eiendom	3	17 018 538	16 227 138
Maskiner og anlegg	3		
Skip og flytende			
installasjoner	3		
Driftsløsøre, inventar o.			
a. utstyr	3		
<b>Sum varige driftsmidler</b>	<b>3</b>	<b>17 018 538</b>	<b>16 227 138</b>
<b>Sum anleggsmidler</b>		<b>17 018 538</b>	<b>16 227 138</b>
<b>Omløpsmidler</b>			
<b>Varer</b>			
<b>Fordringer</b>			
Kundefordringer		269 214	710 673
Andre kortsiktige			
fordringer		8 674	5 359
<b>Sum fordringer</b>		<b>277 888</b>	<b>716 032</b>
<b>Investeringer</b>			
Markedsbaserte aksjer	4	85 376	1 481 028
Markedsbaserte obligasjoner	4		
Andre markedsbaserte			
finansielle instrumenter	4		
<b>Sum investeringer</b>		<b>85 376</b>	<b>1 481 028</b>
<b>Bankinnskudd, kontanter</b>			
<b>og lignende</b>			
Bankinnskudd, kontanter o.			
l.		4 856 672	3 033 172
<b>Sum bankinnskudd,</b>			
<b>kontanter og lignende</b>		<b>4 856 672</b>	<b>3 033 172</b>
<b>Sum omløpsmidler</b>		<b>5 219 936</b>	<b>5 230 232</b>
<b>SUM EIENDELER</b>		<b>22 238 474</b>	<b>21 457 370</b>

## BALANSE - EGENKAPITAL OG GJELD

### Egenkapital



<b>Innskutt egenkapital</b>			
Aksjekapital (100 aksjer å kr 1 000)	7	100 000	100 000
Beholdning av egne aksjer	7		
Overkurs		2 738 690	2 738 690
<b>Sum innskutt egenkapital</b>		<b>2 838 690</b>	<b>2 838 690</b>
<b>Opptjent egenkapital</b>			
Annen egenkapital		18 094 081	16 279 289
<b>Sum opptjent egenkapital</b>		<b>18 094 081</b>	<b>16 279 289</b>
<b>Sum egenkapital</b>	<b>6</b>	<b>20 932 771</b>	<b>19 117 979</b>
<b>Gjeld</b>			
<b>Langsiktig gjeld</b>			
Utsatt skatt	5	169 264	143 480
<b>Sum avsetninger for forpliktelser</b>		<b>169 264</b>	<b>143 480</b>
<b>Annen langsiktig gjeld</b>			
<b>Sum langsiktig gjeld</b>		<b>169 264</b>	<b>143 480</b>
<b>Kortsiktig gjeld</b>			
Leverandørgjeld		63 922	6 350
Betalbar skatt	5	460 597	442 367
Skyldig offentlige avgifter		27 192	20 328
Annen kortsiktig gjeld		584 727	1 726 865
<b>Sum kortsiktig gjeld</b>		<b>1 136 439</b>	<b>2 195 911</b>
<b>Sum gjeld</b>		<b>1 305 703</b>	<b>2 339 391</b>
<b>SUM EGENKAPITAL OG GJELD</b>		<b>22 238 474</b>	<b>21 457 370</b>



Organisasjonsnr: 893 768 602  
HØGMYR AS

NOTEOPPLYSNINGER - SELSKAP - alle poster oppgitt i hele tall

Note  
2

Antall årsverk i regnskapsåret  
1.00

<u>Sum</u>	<u>Beløp</u>
<u>Balanseført verdi 31.12.</u>	<u>Varige driftsmidler Immaterielle eiend.</u>

Konsernregnskap

Morselskapet sitt navn

Forretningskontor for morselskapet

Begrunnelse for at datterselskap er utelatt fra konsolideringen

<u>Samlet beløp - tilknyttet selskap</u>	<u>Årets</u>	<u>Fjorårets</u>
--	--------------	------------------

<u>Samlet beløp - foretak i samme konsern</u>	<u>Årets</u>	<u>Fjorårets</u>
---	--------------	------------------

<u>Samlet beløp - foretak i samme konsern</u>	<u>Årets</u>	<u>Fjorårets</u>
---	--------------	------------------

<u>Samlet beløp - felles kontrollert virksomhet</u>	<u>Årets</u>	<u>Fjorårets</u>
---	--------------	------------------

<u>Pantstillelse</u>	<u>Beløp</u>
----------------------	--------------

<u>Beholdning av egne aksjer</u>	<u>Antall</u>	<u>Pålydende</u>	<u>Andel av aksjek.</u>
----------------------------------	---------------	------------------	-------------------------



# Årsregnskap 2022

## Høgmyr AS

**Resultatregnskap**  
**Balanse**  
**Noter til regnskapet**

**Org.nr.: 893 768 602**





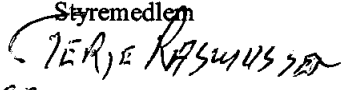


<b>Resultatregnskap</b>			
<b>Driftsinntekter og driftskostnader</b>	<b>Note</b>	<b>2022</b>	<b>2021</b>
Leieinntekter eiendom		3 739 929	3 651 867
Andre inntekter		28 804	9 136
<b>Sum driftsinntekter</b>		<b>3 768 733</b>	<b>3 661 003</b>
Lønnskostnad	2	382 663	320 011
Avskrivning på driftsmidler	3	519 897	299 768
Annen driftskostnad	2	713 086	697 508
<b>Sum driftskostnader</b>		<b>1 615 646</b>	<b>1 317 287</b>
<b>Driftsresultat</b>		<b>2 153 087</b>	<b>2 343 717</b>
<b>Finansinntekter og finanskostnader</b>			
Annen renteinntekt		24 150	26 313
Annen finansinntekt		473 320	2 875 653
Verdiøkning markedsbaserte omløpsmidler	4	0	245 118
Verdireduksjon markedsbaserte omløpsmidler		331 762	5 320 021
Annen rentekostnad		17 623	11 131
Resultat av finansposter		148 086	-2 184 068
Ordinært resultat før skattekostnad		2 301 173	159 649
Skattekostnad på resultat	5	486 381	211 795
<b>Resultat</b>		<b>1 814 792</b>	<b>-52 146</b>
<b>Årsresultat</b>	<b>6</b>	<b>1 814 792</b>	<b>-52 146</b>
<b>Overføringer</b>			
Avsatt til annen egenkapital		1 814 792	0
Overført fra annen egenkapital		0	52 146
<b>Sum overføringer</b>		<b>1 814 792</b>	<b>-52 146</b>



<b>Balanse</b>			
<b>Eiendeler</b>	<b>Note</b>	<b>2022</b>	<b>2021</b>
<b>Anleggsmidler</b>			
<b>Varige driftsmidler</b>			
Tomter, bygninger o.a. fast eiendom	3	<u>17 018 538</u>	<u>16 227 138</u>
<b>Sum varige driftsmidler</b>	<b>3</b>	<b>17 018 538</b>	<b>16 227 138</b>
<b>Sum anleggsmidler</b>		<u>17 018 538</u>	<u>16 227 138</u>
<b>Omløpsmidler</b>			
<b>Fordringer</b>			
Kundefordringer		269 214	710 673
Andre kortsiktige fordringer		<u>8 674</u>	<u>5 359</u>
<b>Sum fordringer</b>		<b>277 888</b>	<b>716 032</b>
Markedsbaserte aksjer	4	<u>85 376</u>	<u>1 481 028</u>
<b>Sum investeringer</b>		<b>85 376</b>	<b>1 481 028</b>
<b>Bankinnskudd, kontanter o.l.</b>		<u>4 856 672</u>	<u>3 033 172</u>
<b>Sum omløpsmidler</b>		<u>5 219 936</u>	<u>5 230 232</u>
<b>Sum eiendeler</b>		<u>22 238 474</u>	<u>21 457 370</u>



<b>Balanse</b>			
	Note	2022	2021
<b>Egenkapital og gjeld</b>			
<b>Innskutt egenkapital</b>			
Aksjekapital (100 aksjer á kr 1 000)	7	100 000	100 000
Overkurs		2 738 690	2 738 690
<b>Sum innskutt egenkapital</b>		<b>2 838 690</b>	<b>2 838 690</b>
<b>Opptjent egenkapital</b>			
Annen egenkapital		18 094 081	16 279 289
<b>Sum opptjent egenkapital</b>		<b>18 094 081</b>	<b>16 279 289</b>
<b>Sum egenkapital</b>	6	<b>20 932 771</b>	<b>19 117 979</b>
<b>Gjeld</b>			
Utsatt skatt	5	169 264	143 480
<b>Sum avsetning for forpliktelser</b>		<b>169 264</b>	<b>143 480</b>
<b>Annen langsiktig gjeld</b>			
<b>Kortsiktig gjeld</b>			
Leverandørgjeld		63 922	6 350
Betalbar skatt	5	460 597	442 367
Skyldig offentlige avgifter		27 192	20 328
Annen kortsiktig gjeld		584 727	1 726 865
<b>Sum kortsiktig gjeld</b>		<b>1 136 439</b>	<b>2 195 911</b>
<b>Sum gjeld</b>		<b>1 305 703</b>	<b>2 339 391</b>
<b>Sum gjeld og egenkapital</b>		<b>22 238 474</b>	<b>21 457 370</b>
Åsvang, 15.03.2023 Styret i Høgmyr AS			
 Thore Rasmussen Styreleder	 Terje Rasmussen Styremedlem	 Bjørn Roar Dalen Styremedlem	
 Wenche Rasmussen Styremedlem	 Marit Rasmussen Styremedlem		
Høgmyr AS	Org.nr.:893 768 602	Side 4	



## NOTER TIL REGNSKAPET 2022

### Regnskapsprinsipper

Årsregnskapet er satt opp i samsvar med regnskapsloven og god regnskapsskikk for små foretak.

### Hovedregel for vurdering og klassifisering av eiendeler og gjeld.

Eiendeler bestemt til varig eie eller bruk, samt fordringer med løpetid på mer enn ett år er klassifisert som anleggsmidler. Øvrige eiendeler er klassifisert som omløpsmidler. Gjeld med løpetid på mer enn ett år er klassifisert som langsiktig gjeld.

Anleggsmidler vurderes til anskaffelseskost, men nedskrives til virkelig verdi når verdifallet forventes ikke å være forbigående. Anleggsmidler med begrenset økonomisk levetid avskrives planmessig.

Omløpsmidler vurderes til laveste av anskaffelseskost og virkelig verdi.

### Inntektsføring

Inntektsføring ved salg av varer skjer på leveringstidspunktet. Tjenester inntektsføres i takt med utførelsen.

Enkelte poster kan være vurdert etter andre regler og vil da være redegjort for nedenfor.

### Note 2 Lønnskostnader og antall årsverk

#### Lønnskostnader

	2022	2021
Lønninger	335 375	280 465
Arbeidsgiveravgift	47 288	39 546
<b>Sum</b>	<b>382 663</b>	<b>320 011</b>

Selskapet har i 2022 sysselsatt 1 årsverk.

### Note 3 Anleggsmidler

	Bygninger og tomter	Sum
Anskaffelseskost pr. 01.01.22	19 753 793	19 753 793
+ Tilgang kjøpte driftsmidler	1 311 297	1 311 297
= Anskaffelseskost 31.12.22	21 065 090	21 065 090
Akkumulerte avskrivninger 31.12.22	4 046 552	4 046 552
= Bokført verdi 31.12.22	17 018 538	17 018 538
Årets ordinære avskrivninger	519 897	519 897
Økonomisk levetid	20-40 år	



## Note 4 Markedsbaserte verdipapirer

	Anskaffelses kost	Balanseført verdi
Omløpsmidler	172 019	85 376

## Note 5 Skatt

Årets skattekostnad	2022	2021
Resultatført skatt på ordinært resultat:		
Betalbar skatt	460 597	442 367
Endring i utsatt skatt	25 784	-230 572
<b>Skattekostnad ordinært resultat</b>	<b>486 381</b>	<b>211 795</b>
Skattepliktig inntekt:		
Resultat før skatt	2 301 173	159 649
Permanente forskjeller	-90 349	2 203 052
Endring i midlertidige forskjeller	-117 202	-351 943
<b>Skattepliktig inntekt</b>	<b>2 093 623</b>	<b>2 010 758</b>
Betalbar skatt i balansen:		
Betalbar skatt på årets resultat	460 597	442 367
<b>Sum betalbar skatt i balansen</b>	<b>460 597</b>	<b>442 367</b>

Skatteeffekten av midlertidige forskjeller som har gitt opphav til utsatt skatt og utsatte skattefordeler, spesifisert på typer av midlertidige forskjeller

	2022	2021	Endring
Varige driftsmidler	795 483	678 281	-117 202
Fordringer	-26 100	-26 100	0
<b>Sum</b>	<b>769 383</b>	<b>652 181</b>	<b>-117 202</b>
<b>Grunnlag for utsatt skatt</b>	<b>769 383</b>	<b>652 181</b>	<b>-117 202</b>
<b>Utsatt skatt (22 %)</b>	<b>169 264</b>	<b>143 480</b>	<b>-25 784</b>

## Note 6 Egenkapital

	Aksjekapital	Overkurs	Annen Innskutt egenkapital	Annen egenkapital	Sum egenkapital
Pr. 31.12.2021	100 000	2 738 690	0	16 279 289	19 117 979
Årets resultat				1 814 792	1 814 792
<b>Pr 31.12.2022</b>	<b>100 000</b>	<b>2 738 690</b>	<b>0</b>	<b>18 094 081</b>	<b>20 932 771</b>



## Note 7 Aksjonærer

Aksjekapitalen i Høgmyr AS pr. 31.12 består av:

	<b>Antall</b>	<b>Pålydende</b>	<b>Bokført</b>
Ordinære aksjer	100	1 000,0	100 000
<b>Sum</b>	<b>100</b>		<b>100 000</b>

## Eierstruktur

De største aksjonærene i % pr. 31.12 var:

	<b>Ordinære</b>	<b>Eierandel</b>	<b>Stemmeandel</b>
Marit Rasmussen	50	50,0	50,0
Thore Rasmussen	50	50,0	50,0
<b>Totalt antall aksjer</b>	<b>100</b>	<b>100,0</b>	<b>100,0</b>

Aksjer og opsjoner eiet av medlemmer i styret og daglig leder:

<b>Navn</b>	<b>Verv</b>	<b>Ordinære</b>
Thore Rasmussen	Styreleder	50
Marit Rasmussen	Styremedlem	50
<b>Totalt antall aksjer</b>		<b>100</b>