



ÅRSREGNSKAPET FOR REGNSKAPSÅRET 2020 - GENERELL INFORMASJON

Enheten

Organisasjonsnummer:	938 710 953
Organisasjonsform:	Gjensidig forsikringselskap
Foretaksnavn:	TROMSTRYGD GJENSIDIG SJØFORSIKRINGSSKAP
Forretningsadresse:	Grønnegata 72 9008 TROMSØ

Regnskapsår

Årsregnskapets periode:	01.01.2020 - 31.12.2020
-------------------------	-------------------------

Konsern

Morselskap i konsern:	Nei
-----------------------	-----

Regnskapsregler

Regler for små foretak benyttet:	Nei
Benyttet ved utarbeidelsen av årsregnskapet til selskapet:	Regnskapslovens alminnelige regler

Årsregnskapet fastsatt av kompetent organ

Bekreftet av representant for selskapet:	Torill Dale
Dato for fastsettelse av årsregnskapet:	08.06.2021

Grunnlag for avgivelse

År 2020: Årsregnskapet er elektronisk innlevert
År 2019: Tall er hentet fra elektronisk innlevert årsregnskap fra 2020

Det er ikke krav til at årsregnskapet m.v. som sendes til Regnskapsregisteret er undertegnet. Kontrollen på at dette er utført ligger hos revisor/enhetens øverste organ. Sikkerheten ivaretas ved at innsender har rolle/rettighet for innsending av årsregnskapet via Altinn, og ved at det bekreftes at årsregnskapet er fastsatt av kompetent organ.

Brønnøysundregistrene, 08.06.2022



Resultatregnskap

Beløp i: NOK	Note	2020	2019
TEKNISK REGNSKAP FOR SKADEFORSIKRING			
Opptjente bruttopremier	16	36 214 922	36 897 228
Gjenforsikringsandel av opptjente bruttopremier		18 747 584	19 033 469
Sum premieinntekter for egen regning		17 467 338	17 863 759
Erstatningskostnader			
Brutto erstatningskostnader	16	64 617 315	27 993 191
Gjenforsikringsandel av brutto erstatningskostnader		47 434 058	11 674 671
Sum erstatningskostnader for egen regning		17 183 257	16 318 520
Forsikringsrelaterte driftskostnader			
Salgskostnader	11,18	2 618 172	2 419 473
Forsikringsrelaterte administrasjonskostnader inkl. provisjoner for 18 mottatt gjenforsikring		10 228 078	10 196 103
Mottatte provisjoner for avgitt gjenforsikring og gevinstandeler		2 994 118	3 104 858
Sum forsikringsrelaterte driftskostnader		9 852 132	9 510 718
Andre forsikringsrelaterte driftskostnader		1 800 000	3 650 857
Resultat av teknisk regnskap		-11 368 051	-11 616 336
IKKE-TEKNISK REGNSKAP			
Netto Inntekter fra investeringer			
Renteinntekt og utbytte m.v. på finansielle eiendeler	17	5 987 489	5 995 822
Netto driftsinntekt fra eiendom	2	380 121	388 737
Verdiendringer på investeringer		6 120 324	5 852 322
Realisert gevinst og tap på investeringer		1 623 563	3 601 241
Administrasjonskostnader knyttet til investeringer, herunder rentekostnader		1 021 860	875 497
Sum netto inntekter fra investeringer		13 089 637	14 962 625
Andre inntekter og kostnader			
Andre inntekter		177 087	405 139
Andre kostnader			6 102



Resultatregnskap

Beløp i: NOK	Note	2020	2019
Resultat av ikke-teknisk regnskap		13 266 724	15 361 662
Resultat før skattekostnad		1 898 673	3 745 326
Skattekostnad	20	326 226	250 000
Resultat før andre inntekter og kostnader		1 572 447	3 495 326
Totalresultat		1 572 447	3 495 326



Balanse

Beløp i: NOK	Note	2020	2019
BALANSE - EIENDELER			
Immaterielle eiendeler			
Sum immaterielle eiendeler		0	0
Investeringer			
Eierbenyttet eiendom	2	8 587 051	8 920 200
Bygninger og andre faste eiendommer		8 587 051	8 920 200
Datterforetak, tilknyttede foretak og felleskontrollerte foretak		0	0
Rentebærende verdipapirer	5	85 194 961	85 165 383
Utlån og fordringer	8	180 000	210 000
Finansielle eiendeler som måles til amortisert kost		85 374 961	85 375 383
Aksjer og andeler (inkl. aksjer og andeler målt til kost)	3,6,7	66 703 157	63 612 051
Rentebærende verdipapirer	4	8 734 043	13 134 855
Utlån og fordringer	8	20 000	20 000
Andre finansielle eiendeler			
Finansielle eiendeler som måles til virkelig verdi		75 457 200	76 766 906
Sum investeringer		169 419 212	171 062 489
Gjenforsikringsandel av brutto forsikringsforpliktelser			
Gjenforsikringsandel av ikke opptjent bruttopremie			
Gjenforsikringsandel av brutto erstatningsavsetning	10	36 892 787	12 281 471
Sum gjenforsikringsandel av brutto forsikringsforpliktelser		36 892 787	12 281 471
Fordringer			
Forsikringstakere		227 308	30 307
Fordringer i forbindelse med direkte forretninger		227 308	30 307
Fordringer i forbindelse med gjenforsikring	15	13 894 935	3 032 892
Andre fordringer		1 805 976	97 760
Sum fordringer		15 928 219	3 160 959
Andre eiendeler			
Anlegg og utstyr	2	1 200 853	1 324 130
Kasse, bank	19	14 860 824	22 341 319
Eiendeler ved skatt		-1	
Sum andre eiendeler		16 061 676	23 665 449



Balanse

Beløp i: NOK	Note	2020	2019
Andre forskuddsbetalte kostnader og opptjente ikke mottatte inntekter	9	832 465	980 890
Sum forskuddsbetalte kostnader og opptjente ikke mottatte inntekter		832 465	980 890
SUM EIENDELER		239 134 359	211 151 258
EGENKAPITAL OG FORPLIKTELSER			
Innskutt egenkapital			
Selskapskapital		0	0
Sum innskutt egenkapital		0	0
Opptjent egenkapital			
Fond m.v.			
Avsetning til naturskadepital		10 736	25 574
Avsetning til garantiordningen		325 838	325 838
Annen opptjent egenkapital		169 790 457	168 249 239
Sum opptjent egenkapital		170 127 031	168 600 651
Sum egenkapital		170 127 031	168 600 651
Sum ansvarlig lånekapital m.v.		0	0
Brutto forsikringsforpliktelser			
Brutto erstatningsavsetning	10	53 388 912	22 767 067
Sum brutto forsikringsforpliktelser		53 388 912	22 767 067
Avsetninger for forpliktelser			
Pensjonsforpliktelser o.l.	13	3 203 481	3 668 640
Forpliktelser ved skatt			
Forpliktelser ved periodeskatt	20	280 000	212 856
Andre avsetninger for forpliktelser		4 371 005	5 812 829
Sum avsetninger for forpliktelser		7 854 486	9 694 325
Forpliktelser i forbindelse med gjenforsikring		1 720 930	5 657 735
Andre forpliktelser	14	4 320 424	3 349 684
Sum forpliktelser		6 041 354	9 007 419



Balanse

Beløp i: NOK	Note	2020	2019
Påløpte kostnader og mottatte ikke opptjente inntekter			
Andre påløpte kostnader og mottatte ikke opptjente inntekter		1 722 576	1 081 756
Sum påløpte kostnader og mottatte ikke opptjente inntekter		1 722 576	1 081 756
SUM EGENKAPITAL OG FORPLIKTELSER		239 134 359	211 151 218



KPMG AS
Stakkevollvegen 41
Postboks 6262
9292 Tromsø

Telephone +47 45 40 40 63
Fax +47 77 64 30 10
Internet www.kpmg.no
Enterprise 935 174 627 MVA

Til generalforsamlingen i Tromstrygd Gjensidig Sjøforsikringselskap

Uavhengig revisors beretning

Uttalelse om revisjonen av årsregnskapet

Konklusjon

Vi har revidert Tromstrygd Gjensidig Sjøforsikringselskap sitt årsregnskap som viser et overskudd på kr 1 572 447. Årsregnskapet består av balanse per 31. desember 2020, resultatregnskap og kontantstrømoppstilling for regnskapsåret avsluttet per denne datoen og noteopplysninger til årsregnskapet, herunder et sammendrag av viktige regnskapsprinsipper.

Etter vår mening er det medfølgende årsregnskapet avgitt i samsvar med lov og forskrifter og gir et rettviseende bilde av selskapets finansielle stilling per 31. desember 2020, og av dets resultater og kontantstrømmer for regnskapsåret avsluttet per denne datoen i samsvar med regnskapslovens regler og god regnskapsskikk i Norge.

Grunnlag for konklusjonen

Vi har gjennomført revisjonen i samsvar med lov, forskrift og god revisjonsskikk i Norge, herunder de internasjonale revisjonsstandardene International Standards on Auditing (ISA-ene). Våre oppgaver og plikter i henhold til disse standardene er beskrevet i Revisors oppgaver og plikter ved revisjon av årsregnskapet. Vi er uavhengige av selskapet slik det kreves i lov og forskrift, og har overholdt våre øvrige etiske forpliktelser i samsvar med disse kravene. Etter vår oppfatning er innhentet revisjonsbevis tilstrekkelig og hensiktsmessig som grunnlag for vår konklusjon.

Øvrig informasjon

Ledelsen er ansvarlig for øvrig informasjon. Øvrig informasjon omfatter informasjon i årsrapporten bortsett fra årsregnskapet og den tilhørende revisjonsberetningen.

Vår uttalelse om revisjonen av årsregnskapet dekker ikke øvrig informasjon, og vi attesterer ikke den øvrige informasjonen.

I forbindelse med revisjonen av årsregnskapet er det vår oppgave å lese øvrig informasjon med det formål å vurdere hvorvidt det foreligger vesentlig inkonsistens mellom øvrig informasjon og årsregnskapet, kunnskap vi har opparbeidet oss under revisjonen, eller hvorvidt den tilsynelatende inneholder vesentlig feilinformasjon.

Dersom vi konkluderer med at den øvrige informasjonen inneholder vesentlig feilinformasjon er vi pålagt å rapportere det. Vi har ingenting å rapportere i så henseende.

Styrets og daglig leders ansvar for årsregnskapet

Styret og daglig leder (ledelsen) er ansvarlig for å utarbeide årsregnskapet i samsvar med lov og forskrifter, herunder for at det gir et rettviseende bilde i samsvar med regnskapslovens regler og god regnskapsskikk i Norge. Ledelsen er også ansvarlig for slik internkontroll som den finner nødvendig for

KPMG AS, a Norwegian limited liability company and member firm of the KPMG network of independent member firms affiliated with KPMG International Cooperative ("KPMG International"), a Swiss entity.
Statsautoriserte revisorer - medlemmer av Den norske Revisorforening

Offices in:

Oslo	Elverum	Mo i Rana	Stord
Alta	Finnsnes	Molde	Straume
Arendal	Hamar	Skien	Tromsø
Bergen	Haugesund	Sandefjord	Trondheim
Bodo	Knarvik	Sandnessjøen	Tynset
Drammen	Kristiansund	Stavanger	Ålesund



å kunne utarbeide et årsregnskap som ikke inneholder vesentlig feilinformasjon, verken som følge av misligheter eller utilsiktede feil.

Ved utarbeidelsen av årsregnskapet må ledelsen ta standpunkt til selskapets evne til fortsatt drift og opplyse om forhold av betydning for fortsatt drift. Forutsetningen om fortsatt drift skal legges til grunn for årsregnskapet så lenge det ikke er sannsynlig at virksomheten vil bli avvirket.

Revisors oppgaver og plikter ved revisjonen av årsregnskapet

Vårt mål med revisjonen er å oppnå betryggende sikkerhet for at årsregnskapet som helhet ikke inneholder vesentlig feilinformasjon, verken som følge av misligheter eller utilsiktede feil, og å avgi en revisjonsberetning som inneholder vår konklusjon. Betryggende sikkerhet er en høy grad av sikkerhet, men ingen garanti for at en revisjon utført i samsvar med lov, forskrift og god revisjonsskikk i Norge, herunder ISA-ene, alltid vil avdekke vesentlig feilinformasjon som eksisterer. Feilinformasjon kan oppstå som følge av misligheter eller utilsiktede feil. Feilinformasjon blir vurdert som vesentlig dersom den enkeltvis eller samlet med rimelighet kan forventes å påvirke økonomiske beslutninger som brukerne foretar basert på årsregnskapet.

Som del av en revisjon i samsvar med lov, forskrift og god revisjonsskikk i Norge, herunder ISA-ene, utøver vi profesjonelt skjønn og utviser profesjonell skepsis gjennom hele revisjonen. I tillegg:

- identifiserer og anslår vi risikoen for vesentlig feilinformasjon i regnskapet, enten det skyldes misligheter eller utilsiktede feil. Vi utformer og gjennomfører revisjonshandlinger for å håndtere slike risikoer, og innhenter revisjonsbevis som er tilstrekkelig og hensiktsmessig som grunnlag for vår konklusjon. Risikoen for at vesentlig feilinformasjon som følge av misligheter ikke blir avdekket, er høyere enn for feilinformasjon som skyldes utilsiktede feil, siden misligheter kan innebære samarbeid, forfalskning, bevisste utelatelser, uriktige fremstillinger eller overstyring av internkontroll.
- opparbeider vi oss en forståelse av den interne kontroll som er relevant for revisjonen, for å utforme revisjonshandlinger som er hensiktsmessige etter omstendighetene, men ikke for å gi uttrykk for en mening om effektiviteten av selskapets interne kontroll.
- evaluerer vi om de anvendte regnskapsprinsippene er hensiktsmessige og om regnskapsestimatene og tilhørende noteopplysninger utarbeidet av ledelsen er rimelige.
- konkluderer vi på hensiktsmessigheten av ledelsens bruk av fortsatt drift-forutsetningen ved avleggelsen av regnskapet, basert på innhentede revisjonsbevis, og hvorvidt det foreligger vesentlig usikkerhet knyttet til hendelser eller forhold som kan skape tvil av betydning om selskapets evne til fortsatt drift. Dersom vi konkluderer med at det eksisterer vesentlig usikkerhet, kreves det at vi i revisjonsberetningen henleder oppmerksomheten på tilleggsopplysningene i regnskapet, eller, dersom slike tilleggsopplysninger ikke er tilstrekkelige, at vi modifiserer vår konklusjon om årsregnskapet og årsberetningen. Våre konklusjoner er basert på revisjonsbevis innhentet inntil datoen for revisjonsberetningen. Etterfølgende hendelser eller forhold kan imidlertid medføre at selskapet ikke fortsetter driften.
- evaluerer vi den samlede presentasjonen, strukturen og innholdet, inkludert tilleggsopplysningene, og hvorvidt årsregnskapet representerer de underliggende transaksjonene og hendelsene på en måte som gir et rettvisende bilde.

Vi kommuniserer med styret blant annet om det planlagte omfanget av revisjonen og til hvilken tid revisjonsarbeidet skal utføres. Vi utveksler også informasjon om forhold av betydning som vi har avdekket i løpet av revisjonen, herunder om eventuelle svakheter av betydning i den interne kontrollen.



Revisors beretning - 2020
Tromsrygd Gjensidig Sjøforsikringselskap

Uttalelse om andre lovmessige krav

Konklusjon om årsberetningen

Basert på vår revisjon av årsregnskapet som beskrevet ovenfor, mener vi at opplysningene i årsberetningen om årsregnskapet, forutsetningen om fortsatt drift og forslaget til resultatdisponering er konsistente med årsregnskapet og i samsvar med lov og forskrifter.

Konklusjon om registrering og dokumentasjon



Basert på vår revisjon av årsregnskapet som beskrevet ovenfor, og kontrollhandlinger vi har funnet nødvendig i henhold til internasjonal standard for attestasjonsoppdrag (ISAE) 3000 «Attestasjonsoppdrag som ikke er revisjon eller forenklet revisorkontroll av historisk finansiell informasjon», mener vi at ledelsen har oppfylt sin plikt til å sørge for ordentlig og oversiktlig registrering og dokumentasjon av selskapets regnskapsopplysninger i samsvar med lov og god bokføringsskikk i Norge.

Tromsø, 30. mars 2021
KPMG AS

Trond Larssen
Statsautorisert revisor




Tromstrygd er et forsikringsselskap av- og for fiskere i Troms og Finnmark.





Innhold:





Styrets årsberetning

Gjensidig Sjøforsikringselskap -
Årsrapport 2020

STYRETS BERETNING

31.12.20

Tromstrygd er et gjensidig sjøforsikringselskap med hovedkontor i Tromsø. Selskapets formål er å ivareta medlemmenes behov for gode, rimelig og betryggende forsikringsordninger. For å fremme disse formål driver selskapet også skadeforebyggende arbeid. Selskapets medlemmer er i hovedsak yrkesfiskere i den nordlige landsdel.

Forsikringsbestanden i Tromstrygd

Ved utløpet av 2020 var 1330 fartøyer kaskoforsikret i Tromstrygd. Tilsvarende tall for 2019 var 1320 fartøyer. Nytegning, endringer og avgang for kaskoforsikrede fartøyer gjør at den totale forsikringssum på kasko er kr. 2.685.269.000,- noe som er en liten nedgang fra 2019 hvor den var på kr. 2.855.737.000,-. Årsaken skyldes at en flåte på 50 servicebåter innenfor oppdrett forlot oss på slutten av 2019 etter tapt anbud som vi hadde i samarbeid med TRYG. Premie for kasko og de øvrige fiskeriforsikringer inklusive pakkeforsikringen beløper seg til kr. 46.584.328,-. Tilsvarende tall for 2019 var kr. 46.844.387,-

Havarier og forsikringsteknisk resultat

Det er for 2020 innmeldt 206 skader vedrørende kasko, ansvar og de øvrige fiskeriforsikringene, eksklusive yrkesskader. Tilsvarende tall for 2019 var 203.

I 2020 inntraff det 11 totalforlis, av disse var 8 på egenregning, en av sakene ble avslått. Disse er totalt avsatt med kr. 43 000 000,- og oppgjort med kr. 32 000 000,-.

I 2019 inntraff det 8 totalforlis, alle på egenregning. Disse ble gjort opp med kr 5.070.000,-.

Skadeprosenten for egen regning for 2020 endte på 103,3%, noe som historisk sett er et av de dårligste resultatene i Tromstrygds historie. Det skyldes primært 3 enkeltstående totalhavari.

Når vi ser på tilsvarende tall for regnskapsåret 2019, var skadeprosent for egen regning 76%.

Historikk skadeprosenter for egen regning (regnskap)

2006	2007	2008	2009	2010	2011	2012	2013	2014	2015	2016	2017	2018	2019	2020
89,5	71,2	103,1	55,6	98,4	85,0	56,7	82,9	69,2	99,6	95,7	46,9	66,0	76,0	103,0

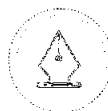
Forvaltning og resultat av finansforvaltningen

2020 ble et år med god avkastning i finansmarkedet for Tromstrygd. Samlet avkastning på aksjer, aksjefond og egenkapitalbevis endte på 15,6%. Rente og obligasjonsporteføljen ga en avkastning på 4,9%. Samlet avkastning ble dermed på 8% som er et godt resultat også målt mot øvrige skadeforsikringselskap. Sum netto inntekter fra investeringer endte på kr. 13.090. 000,- mot kr. 14.962. 625,- i 2019.

Makrobildet

2020 er året som vil gå inn i historiebøkene. Ikke siden Spanskesyken har verden vært utsatt for en lignende pandemi som Covid-19. Både i finansmarkedene og i økonomien rundt om i verden har viruset satt sine spor- tidels dype spor. Det globale koordinerte forsøket på å begrense utbruddet av

Tromstrygd Gjensidig Sjøforsikringselskap - Årsrapport 2020



This file is sealed with a digital signature.
The seal is a guarantee for the authenticity of the document.

Document ID:

pandemien, og de svært inngripende tiltakene som fulgte, har hatt stor betydning for den samlede veksten i verdensøkonomien i 2020. Fallet i den økonomiske aktiviteten var spesielt kraftfull og dramatisk i andre kvartal. Selv om veksten har hentet seg betydelig inn siste del av året, blir den samlede globale årsveksten negativ. Foreløpig anslag fra IMF indikerer en årsvekst på minus 4,4 globalt i 2020. I USA og i Eurosonen ligger det an til negativ årsvekst på hhv. minus 3,7 og minus 7,5.

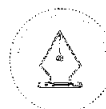
Aktiviteten i norsk økonomi ble sterkt preget av smittevernstiltak i 2020. Som en liten, åpen og eksportorientert økonomi er vi også preget av lavere økonomisk aktivitet internasjonalt. Samlet verdiskapning i fastlands-Norge falt kraftig tilbake i andre kvartal (ca. 8 % ifølge tall fra nasjonalregnskapet), og selv om veksten har hentet seg betydelig inn i siste del av året indikerer foreløpige anslag en samlet BNP-vekst på -3,5 % i 2020. Den reduserte aktiviteten i norsk økonomi fikk også store realøkonomiske konsekvenser. Arbeidsledigheten, som over flere år har vært lav og stabil steg til over 10 %, primært drevet av permitterte. I takt med den gradvise gjenåpningen har ledigheten falt tilbake. Det er færre permitterte nå sammenlignet med i vår, men det er likevel slik at arbeidsledigheten er vesentlig høyere enn før pandemien (4,2 % ifølge NAV).

Lange renter falt fra starten av året til september (10-års stat i USA og Tyskland med 1,0-1,2%). Siden har 10-års statsrenter steget 40-55 bp, drevet av forventninger om en Fase 1 handelsavtale, som igjen vil bedre vekstutsiktene. Internasjonalt er lange renter lavere enn for ett år siden og siden det i utlandet er mer vanlig med fastrente, har obligasjoner gitt god avkastning.

Det kan ikke utelukes at vedvarende restriksjoner, blant annet knyttet til reise- og uteliv kan tenkes å gi enkelte permanente konsekvenser. Etter flere år med sterk vekst var det også før virusutbruddet ventet en noe svakere vekst for 2020 sammenlignet med tidligere år. Det skyldes primært en forventning om lavere investeringer i petroleumsnæringen. Oljeprisen har grunnet kraftige etterspørsel- og tilbudssjokk (hhv. global nedstengning og overproduksjon) tidvis falt til svært lave nivåer i år, og ligger i skrivende stund ca. 15 % lavere enn ved inngangen til året. Lavere oljepris, sammen med økt fokus på bærekraft kan tenkes å gi ytterligere press på lønnsomhet- og investeringsviljen på norsk sokkel. Skulle en global gjeninnhenting medføre økt oljepris, vil dette kunne dra i motsatt retning. Fallende oljepris og økt usikkerhet har historisk vært et dårlig klima for den norske kronen, og 2020 er intet unntak. Svak krone er positivt for eksportører, men medfører noe importert prisvekst.

Sett bort fra svært lave strømpriser så har inflasjonen steget noe gjennom 2020. Kjerneinflasjonen (inflasjon fratrukket energipriser), som er Norges Banks foretrukne inflasjonsmål, var 3 % målt ved utgangen av desember. Det er noe høyere enn inflasjonsmålet, og ville under normale omstendigheter tale for høyere renter. 2020 har imidlertid vært alt annet enn normalt, og Norges Bank agerte derfor raskt, og kuttet styringsrenten til 0 %. Samtidig indikeres det nullrenter i lang tid fremover (helt til tredje kvartal 2022 ifølge pengepolitisk rapport 4/20). Av erfaring vet vi imidlertid at prognoser endres raskt i takt med den økonomiske utviklingen, og markedet synes å legge til grunn noe økt rente allerede fra høsten 2021.

De lave rentene virker å ha gitt god støtte til det norske boligmarkedet. Aktiviteten har vært høy, og prisutviklingen det samme. Ifølge tall fra Eiendom Norge er boligprisene per desember 8,7 % høyere enn for 12 måneder siden. Det betyr ytterligere press på husholdningenes gjeldsbelastning – som har økt over lang tid. Norsk detaljomsetning har også overrasket positivt i høst – og indikerer en vridning fra tjeneste- til vareforbruk. Prisvekst i boligmarkedet og sterk detaljomsetning kan indikere at mange norske husholdninger ikke har fått sine inntekter vesentlig redusert i 2020. 4/56 (kilde: SpareBank1 Nord-Norge).



Oslo Børs Hovedindeks steg 4% i 2020. Ved utgangen av året var den på 973 og den var pr. 9. mars 2021 på 1055

Fremtidsutsikter i økonomien

På slutten av 2020 var det grunn til å være optimistisk, vi kunne skimte starten på slutten av pandemien. Situasjonen er ikke så positiv nå med nye virusvarianter som har dukket opp og med det følger nye nedstengninger. Siste del av januar har også vært mer urolig i verdipapirmarkedet med stor volatilitet. Det er imidlertid mye som tyder på at vi går mot en mer normal verden etter hvert som flere blir vaksinert. Vi har også fått et mer avklart landskap i USA med ny president.

Finansieringsstrategi

Styret har også i 2020 vurdert situasjonen fortløpende og har etter grundige drøftinger konkludert med at rammene for finansplasseringer er tilfredsstillende. De siste justeringene ble gjort i 2019 gjennom en revidering av forvaltningsstrategien.

Finansiell risiko

Selskapet har etablert egen driftshåndbok hvor finansiell risikostyring er sentralt. Egen forvaltningsstrategi er etablert hvor porteføljesammensetningen er definert. Forvaltningsstrategien revideres minimum en gang pr. år.

Fra 1. januar 2017 er egenregning for dekning kasko, en forsikringssum på NOK 2.000.000 i tillegg til en andel på 15% av kvotekontrakten på kasko og 5% på ansvarsdekningen. Egenregningen er videre beskyttet med en excess of loss kontrakt. Samtlige deltakere på reassuranskontraktene har tilfredsstillende rating.

Etter styrets mening har selskapet gode kontroll- og styringssystemer.

Internkontrollen (ORSA) vurderes av styret som tilfredsstillende.

Solvens II

Aktiviteter for over tid å tilpasse selskapets drift, organisasjon og rutiner i forhold til regelverket innen Solvens II er iverksatt. Reglene innen Solvens II trådte i kraft 01.01.16.

Styret overvåker fremdriften gjennom avrapportering på styremøtene. Rapport ORSA for 2020 ble grundig drøftet og godkjent av styret 04.12.20 og oversendt Finanstilsynet.

Det totale kontrollregime for Solvens II er etablert og vil utøve sitt virke for selskapet.

Reassurans og direkte avdekning

Tromstrygd har som selvstendig forsikringsselskap i samarbeid med Møretrygd inngått avtaler om reassurans med følgende syndikater i Lloyds; Barbican, AXA XL og Chubb samt selskapene Helvetia, Codan, Gard, Amlin, Münchener Rück, Devk, Nacional de Reaseguros, Scor og Sirius. Samtlige selskaper har tilfredsstillende rating. Fra 01.01.15 har Tromstrygd sammen med Møretrygd en rullerende to års kontrakt for kvotekontrakten. Kontrakten ble fornyet for 2021 og 2022 på tampen av 2020. Amphitrite fornyet ikke og vi fikk inn en ny partisipant Patria Re (1,7%). Kommissjonen ble redusert fra 15% til 12,5% f.o.m 2020. Tøffe forhandlinger grunnet generelt vanskelig marked og våre dårlige resultater resulterte i at vi kun fikk fornyet 60% av kontrakten på 2 år.

Når det gjelder pakkeforsikringen, har vi et samarbeid med forsikringsmegler Aon, og dekningene yrkesskade, grupplivsforsikring og ulykkesforsikring har fra 01.01.2012 vært plassert i Gjensidige

Tromstrygd Gjensidig Sjøforsikringsselskap - Årsrapport 2020



This file is sealed with a digital signature.
The seal is a guarantee for the authenticity
of the document.

Document ID:

sammen med ordningen til Fiskebåtredernes Forbund og ordningen gjennom Møretrygd. Det er i 2020 inngått en toårsavtale med Aon og Gjensidige som gjelder for 2021 og 2022.

Våre reassuranseavtaler og direkte avdekning er gjort i godt samarbeid med Møretrygd, og med meget god bistand fra vår reassuransmegler Guy-Carpenter/Marsh og forsikringsmegler Aon.

Skadeforebyggende tiltak

Satsningen på skadeforebyggende aktiviteter for fiskeflåten har fortsatt i 2020. Vi har gjennom 2020 ikke kunnet gjennomføre fysiske Tromstrygdschooler pga Covid 19, men har hatt sterkt fokus på skadeforebyggende tiltak nyhetsbrev og Facebook innlegg til medlemmene. I 2021 vil vi i tillegg tilrettelegge for Webinarer med fokus på skadeforebyggende tiltak og informasjon om tilskuddsordningen. Antall medlemmer som har deltatt på Tromstrygdschoolen siden 2005 er ca.700. Dette må anses som meget tilfredsstillende. Utfordringen er fortsatt å rekruttere ungdom og mannskap til å delta.

For å oppmuntre våre medlemmer til å investere i skadeforebyggende tiltak gjenspeiler vår prismodell for kaskoforsikring graden av etablerte skadeforebyggende tiltak. Det ble i 2020 brukt kr 510.657,- til skadeforebyggende tiltak. Til sammenligning ble det i 2019 brukt kr 763.867, -

I tråd med selskapets langsiktige satsning på investeringer i skadeforebyggende tiltak hos våre medlemmer, er det i budsjettet for 2021 tatt hensyn til at aktiviteten fortsatt skal være høy.

Det ble i 2020 utbetalt kr. 50.000 i utdanningsstipend til fiskere under utdanning eller videreutdanning.

Arbeidsmiljø

Selskapet driver ikke virksomhet som forurenser det ytre miljø.

Sykefraværet i selskapet er lite, og det er iverksatt forebyggende tiltak for de ansatte.

Sykefraværet i 2020 var på 7% (1 ansatt langtidssykemeldt).

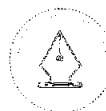
Selskapet har 5 ansatte.

Fremtidig utvikling

Markedet for forsikring av fiskebåter og fiskere har over år krympet i antall. Tromstrygd har likevel nesten like mange båter forsikret i 2020 som i 1994. Dette betyr at selskapets satsning innen relasjonsbyggende aktiviteter har vært hensiktsmessige, og at Tromstrygd forsikrer de fiskerne som vil være innen yrket også i fremtiden. Tromstrygd vil fortsatt fokusere på drift av Tromstrygdschoolen med fokus på holdninger til sikkerhet og etablering av skadeforebyggende tiltak for båt, motor, utstyr og personell. Styret i Tromstrygd vil fortsatt fokusere på en rettfærdig prispolitikk, og at selskapets eiere (medlemmene) kan nyte godt av driften når resultatene er gode. Styret er innforstått med at finansinntektene med nåværende plasseringsstrategi vil svinge år om annet, men anser selskapets soliditet som god nok til å stå ute en vinterdag eller to. Valget av og kontakten med reassurandører med tilhørende ønsket rating vil fortsatt være et viktig område for å kunne forsikre båter med høye verdier.

Selskapet har startet en nødvendig fornyelsesprosess innenfor digitalisering og kommunikasjon og har som mål å forsterke synligheten til Tromstrygd mot eksisterende og nye kunder i fiskerinæringen i Troms og Finnmark. En forsterkning av den digitale samhandlingen med kundene er også igangsatt,

Tromstrygd Gjensidig Sjøforsikringsselskap - Årsrapport 2020



This file is sealed with a digital signature.
The seal is a guarantee for the authenticity
of the document.

Document ID:



herunder å få kundene til å ta i bruk nettløsningen «Min side». I løpet av 2020 har vi fått 400 medlemmer til å ta i bruk forsikringsportalen Min side og vi tilbyr nå medlemmene avtalegiro, e-faktura og EHF faktura. Det er også igangsatt prosjekt for å fornye og effektivisere alle sentrale arbeidsprosesser i selskapet.

Styret vil overvåke utviklingen på de forskjellige områder nøye og iverksette relevante tiltak ved behov.

Tromstrygd har et ekstra fokus på Bærekraftige investeringer i samarbeid med sine leverandører på forvaltningssiden. Hensynet til Bærekraft og effektivisering av driften er også viktige drivere for å få medlemmene til å bli e-kunder og å ta i bruk avtalegiro.

Kontantstrøm

Styret anser selskapets likviditetssituasjon på balansedagen som tilfredsstillende sett i forhold til det totale risikobildet. Plasserte finansielle midler anses å være omsettelige.

Likestilling

Selskapet har totalt 5 ansatte, hvorav to kvinnelige medarbeidere og tre mannlige medarbeidere.

Selskapet er spesialisert innen sjøforsikring og har rekruttert styremedlemmer primært fra de maritime næringene. Det er i 2020 tre kvinnelige styremedlemmer og 5 mannlige styremedlemmer.

Driftsresultat, premierabatt og disponering av årets overskudd

Årets resultat er preget av positive verdiendringer på våre investeringer, høyere skadeutbetalinger for egen regning og en liten kostnadsøkning pga nyansettelser med overlappingsperioder.

Årets overskudd er på kr 1 572 447, som i sin helhet overføres til egenkapitalen.

Premierabatt tilbakebetalt til medlemmene for 2020 er på 5% og utgjør kr 1.800.000.-
Premierabatten ble diskutert særskilt på styremøte 19.februar 2021.

Forutsetningen om fortsatt drift er lagt til grunn ved avleggelsen av selskapets regnskap.

Personal- og kontorforhold

Ny økonomisjef Torill Dale tiltrådte 01.08.2020. Hun kom fra stilling som rådgiver i Tromsø kommune. Selskapet hadde 5 ansatte i 2020.

Selskapet har gruppelevsforsegling og pensjonsforsegling gjennom SpareBank1/Fremtind forsikring. Styret retter en stor takk til tillitsvalgte og ansatte for god innsats i 2020.

Ytre miljø

Tromstrygd forurenser ikke det ytre miljø. Styret er opptatt av Tromstrygd sine plasseringer skal skje hos aktører som har- og følger- tilfredsstillende etiske retningslinjer.

Tromstrygd Gjensidig Sjøforsikringsselskap - Årsrapport 2020



This file is sealed with a digital signature.
The seal is a guarantee for the authenticity
of the document.

Document ID:



Årsregnskap 2020

Gjensidig Sjøforsikringselskap -
Årsrapport 2020



RESULTATREGNSKAP

FOR PERIODEN 01.01.20-31.12.20

TEKNISK REGNSKAP	Note	2020	2019
1. Premieinntekter mv.			
1.1 Opptjente bruttopremier	16	36 214 922	36 897 228
1.2 Gjensikringsandel av opptjente bruttopremier		-18 747 584	-19 033 469
Sum premieinntekter for egen regning	16	17 467 338	17 863 759
2. Andre forsikringsrelaterte inntekter			
3. Erstatningskostnader			
3.1 Brutto erstatningskostnader	16	64 617 315	27 993 191
3.2 Gjensikringsandel av brutto erstatningskostnader		-47 434 058	-11 674 671
Sum erstatningskostnader for egen regning		17 183 257	16 318 520
4. Forsikringsrelaterte driftskostnader			
4.1 Salgskostnader	11,18	2 618 172	2 419 473
4.3 Forsikringsrelaterte adm.kostn. inkl. provisjoner for mottatt gjensikring	18	10 228 078	10 196 103
4.4 Mottatte provisjoner for avgitt gjensikring og gevinstandeler	12	-2 994 118	-3 104 858
Sum forsikringsrelaterte driftskostnader		9 852 132	9 510 718
5. Andre forsikringsrelaterte driftskostnader			
5.1 Premierabatter og andre gevinstavtaler		1 800 000	3 650 857
Sum andre forsikringsrelaterte driftskostnader		1 800 000	3 650 857
7. Resultat av teknisk regnskap		-11 368 051	-11 616 336
IKKE-TEKNISK REGNSKAP			
8. Netto inntekter fra investeringer			
Renteinntekt og utbytte mv. på finansielle eiendeler	17	5 987 489	5 995 822
Netto driftsinntekt fra eiendom	2	380 121	388 737
Verdiendringer på investeringer		6 120 324	5 852 322
Realisert gevinst og tap på investeringer		1 623 563	3 601 241
Administrasjonskostnader knyttet til investeringer, herunder rentekostnader		-1 021 860	-875 497
Sum netto inntekter fra investeringer		13 089 637	14 962 625
9. Andre inntekter			
Renteinntekt driftskonto		177 087	325 080
Renteinntekt ikke skattepliktig			59
Gevinst ved salg av anleggsmidler			80 000
Sum andre inntekter		177 087	405 139
10. Andre kostnader			6 102
11. Resultat av ikke-teknisk regnskap		13 266 724	15 361 662
12. Resultat før skattekostnad		1 898 673	3 745 326
13. Skatte kostnad	20	326 226	250 000
14. Resultat før andre inntekter og kostnader		1 572 447	3 495 326
15. Andre inntekter og kostnader			
16. TOTALRESULTAT		1 572 447	3 495 326

Tromsrygd Gjensidig Sjøforsikringselskap - Årsrapport 2020



This file is sealed with a digital signature.
The seal is a guarantee for the authenticity
of the document.

Document ID:

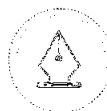


EIENDELER

PR 31.12.20

	Note	2020	2019
2. Investeringer			
2.1 Bygninger og andre faste eiendommer			
2.1.2 Eierbenyttet eiendom	2	8 587 051	8 920 200
2.3 Finansielle eiendeler som måles til amortisert kost			
2.3.1 Rentebærende verdipapirer	5	85 194 961	85 165 383
2.3.2 Utlån og fordringer	8	180 000	210 000
2.4 Finansielle eiendeler som måles til virkelig verdi			
2.4.1 Aksjer og andeler (inkl.aksjer og andeler målt til kost)	3,4,6,7	66 703 157	63 612 051
2.4.2 Rentebærende verdipapirer	4	8 734 043	13 134 855
2.4.3 Utlån og fordringer	8	20 000	20 000
Sum investeringer		169 419 212	171 062 488
3 Gjenforsikringsandel av brutto forsikringsforpliktelse			
3.2 Gjenforsikringsandel av brutto erstatningsavsetning	10	36 892 787	12 281 471
Sum gjenforsikringsandel av brutto forsikringsforpliktelse		36 892 787	12 281 471
4 Fordringer			
4.1 Fordringer i forbindelse med direkte forretninger		227 308	30 307
4.2 Fordringer i forbindelse med gjenforsikring	15	13 894 935	3 032 892
4.3 Andre fordringer		1 805 976	97 760
Sum fordringer		15 928 219	3 160 959
5 Andre eiendeler			
5.1 Anlegg og utstyr	2	1 200 853	1 324 130
5.2 Kasse, bank	19	14 860 824	22 341 319
5.3 Eiendeler ved skatt		-1	
Sum andre eiendeler		16 061 675	23 665 449
6 Forskuddsbetalte kostnader og opptjente, ikke mottatte inntekter			
6.1 Opptjente ikke mottatte leieinntekter			
6.3 Andre forskuddsbetalte kostnader og opptjente ikke mottatte inntekter	9	832 465	980 890
Sum forskuddsbetalte kostnader og opptjente ikke mottatte inntekter		832 465	980 890
SUM EIENDELER		239 134 358	211 151 257

Tromsrygd Gjensidig Sjøforsikringsselskap - Årsrapport 2020



This file is sealed with a digital signature.
The seal is a guarantee for the authenticity
of the document.

Document ID:



OPPSTILLING AV ENDRING I EGENKAPITAL

PR 31.12.20

	Annen opptjent egenkapital	Avsetning til natursskadekapital	Avsetning til garantiordningen	SUM
Egenkapital pr. 01.01.20	168 249 239	25 574	325 838	168 600 651
Endring pensjonskostnader	-31 229			-31 229
Endring avsetning til naturskadefondet		-14 838		-14 838
Årets resultat	1 572 447			1 572 447
Egenkapital pr. 31.12.20	169 790 457	10 736	325 838	170 127 031

KONTANTSTRØMSANALYSE

FOR PERIODEN 01.01.20-31.12.20

	2020	2019
Kontantstrømmer fra operasjonelle aktiviteter		
Resultat fra teknisk regnskap før skattekostnad	-11 368 051	-11 616 336
Periodens betalte skatter	-259 104	-256 063
Endring i forsikringsteknisk avsetninger	6 010 529	5 292 720
Endring i fordringer	-12 613 983	7 723 158
Endring i gjeld	-2 966 065	4 281 966
Endring i andre tidsavgrensningsposter	-1 127 479	600 198
Netto kontantstrøm fra operasjonelle aktiviteter	-22 324 153	6 025 643
Kontantstrømmer fra investeringsaktiviteter		
Resultat fra ikke-teknisk regnskap før skattekostnad	13 266 724	15 361 662
Ordinære avskrivninger	912 033	868 748
Innbetalinger ved salg av varige driftsmidler	-	-
Utbetalinger ved kjøp av varige driftsmidler	-455 606	-1 335 353
Innbetalinger ved salg av aksjer og andeler	55 441 436	46 460 893
Utbetalinger ved kjøp av aksjer og andeler	-46 577 041	-42 446 920
Verdiendringer på investeringer	-6 120 324	-5 852 322
Realisert gevinst/tap på investeringer	-1 623 563	-3 601 241
Netto kontantstrøm fra investeringsaktiviteter	14 843 659	9 455 467
Netto endring i kontanter og kontantekvivalenter	-7 480 495	15 481 110
Beholdning av kontanter og kontantekvivalenter ved periodens begynnelse	22 341 318	6 860 208
Beholdning av kontanter og kontantekvivalenter ved periodens slutt	14 860 823	22 341 318
Netto kontantstrøm for perioden	-7 480 495	15 481 110

Tromsrygd Gjensidig Sjøforsikringsselskap - Årsrapport 2020



This file is sealed with a digital signature.
The seal is a guarantee for the authenticity
of the document.

Document ID:

NOTER TIL REGNSKAPET

NOTE 1: REGNSKAPSPRINSIPPER

Generelt

Årsregnskapet for 2020 er utarbeidet i overensstemmelse med regnskapsloven, årsregnskapsforskriften for forsikringsselskaper og god regnskapsskikk.

Finansielle instrumenter**Finansielle eiendeler**

I overensstemmelse med IAS 39 – Finansielle instrumenter: Innregning og måling, klassifiseres finansielle eiendeler i følgende kategorier:

- Finansielle eiendeler til virkelig verdi over resultatet
- Investeringer som holdes til forfall
- Utlån og fordringer
- Finansielle eiendeler tilgjengelig for salg

Kjøp eller salg av finansielle eiendeler regnskapsføres på avtaletidspunktet.

Finansielle eiendeler til virkelig verdi over resultatet

En finansiell eiendel til virkelig verdi over resultatet er en finansiell eiendel som enten:

- Er klassifisert som holdt for omsetning eller,
- Ved førstegangsinnregning er øremerket av foretaket til virkelig verdi over resultatet.

Børsnoterte aksjer, unoterte aksjer, grunnfondsbevis, aksjefond og noen obligasjoner regnskapsføres til virkelig verdi over resultatet.

En gevinst eller et tap som oppstår av en endring i den virkelige verdien av en finansiell eiendel, klassifisert til virkelig verdi over resultatet, innregnes i resultatet og presenteres som verdiendring på investering.

Utbytte av aksjer og egenkapitalbevis inntektsføres det år det mottas.

Investeringer som holdes til forfall

Finansielle eiendeler med faste eller bestembare kontantstrømmer og bestemt innløsningsdato hvor selskapet har intensjon om å holde investeringene til forfall, er klassifisert som investeringer holdt til forfall.

Finansielle eiendeler klassifisert som å holde til forfall er etter førstegangsinnregning målt til amortisert kost ved hjelp av effektiv rentes metode.

En gevinst eller et tap innregnes i resultatet når den finansielle eiendelen blir fraregnet eller faller i verdi. Dersom det foreligger objektive bevis for verdifall, som følge av en eller flere hendelser som har funnet sted etter førstegangsinnregning av eiendelen, nedskrives den finansielle eiendelen.

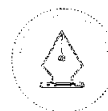
Eksempler på objektive indikasjoner er:

- Vesentlige finansielle vanskeligheter hos utsteder eller debitor
- Kontraktsbrudd, for eksempel mislighold eller manglende betaling av forfalte renter eller forfalt hovedstol.
- Når et aktivt marked for den finansielle eiendelen forsvinner på grunn av finansielle vanskeligheter.

Av note 5 til regnskapet fremkommer investeringer per dato for avleggelse av årsregnskapet klassifisert som investeringer holdt til forfall.

Utlån og fordringer

Finansielle eiendeler med faste eller bestembare kontantstrømmer som ikke er notert i et aktivt marked er klassifisert som utlån og fordringer, med unntak av instrumenter som selskapet har utpekt som til virkelig verdi over resultatet. Finansielle eiendeler klassifisert som lån og fordringer er etter førstegangsinnregning målt til amortisert kost ved hjelp av en effektiv rentemetode.



Nedskrivning gjennomføres dersom det foreligger objektive indikasjoner på verdifall. Eksempler på objektive indikasjoner er:

- Vesentlige finansielle problemer hos debitor
- Betalingsmislighold eller andre vesentlige kontraktsbrudd
- Innvilget utsettelse av betaling eller ny kreditt til betaling av termin.

På grunn av utlånsporteføljens begrensede størrelse er det ikke gjennomført vurdering av verdifall for grupper av utlån.

Finansielle forpliktelser

Finansielle forpliktelser førstegangsinnregnes til virkelig verdi pluss, i det tilfellet en finansiell forpliktelse ikke er til virkelig verdi over resultatet, transaksjonsutgifter som er direkte henførbare til utstedelsen av den finansielle forpliktelsen. Etter førstegangsinnregning måles en finansiell forpliktelse til amortisert kost ved en effektiv rentemetode, med mindre selskapet ved førstegangsinnregning har utpekt den finansielle forpliktelsen til virkelig verdi over resultatet.

Pensjonsforpliktelser/pensjonsmidler

Pensjonskostnader og –forpliktelser
Pensjonskostnader og –forpliktelser behandles etter "Norsk Regnskapsstandard for pensjonskostnader". Etter standarden er både forpliktelser knyttet til kollektive ordninger i livsforsikringsselskap og usikrede forpliktelser inntatt i regnskapet. Årets netto pensjonskostnad består av nåverdien av årets pensjonsopptjening og rentekostnad på pensjonsforpliktelsen, fratrukket forventet avkastning på pensjonsmidlene og korrigert for den fordelte virkning av endringer i pensjonsplan, estimater og avvik. Netto pensjonskostnad inngår i posten salgskostnader.

Eiendom, anlegg og utstyr

Varige driftsmidler eksklusiv eiendom

Varige driftsmidler til eget bruk er klassifisert som andre eiendeler i balansen, og oppført til anskaffelseskost etter fradrag for akkumulerte bedriftsøkonomiske avskrivninger. Bedriftsøkonomiske avskrivninger er beregnet på grunnlag av kostpris og fordelt lineært over antatt levetid. Gevinst/tap ved salg av egne driftsmidler blir resultatført som andre inntekter/kostnader.

Eierbenyttet eiendom

Eierbenyttet eiendom regnskapsføres etter IAS 16 – Eiendom, anlegg og utstyr. Eierbenyttet eiendom defineres som eiendom som benyttes av eieren (eller av leietaker i henhold til en finansiell leieavtale) til bruk i produksjon eller i levering av varer eller tjenester eller for administrative formål, jf IAS 40.5.

Selskapet har benyttet anskaffelseskost modellen som innebærer at eiendommen førstegangsinnregnes til anskaffelseskost. Anskaffelseskost for en enhet av eiendom, anlegg og utstyr på innregningsdagen er kontantpriskvivalenten. Etter innregning av anskaffelseskost gjøres det fradrag for eventuell akkumulert avskrivning og eventuelle akkumulerte tap ved verdifall.

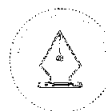
Forsikringstekniske avsetninger

Premier for egen regning

Forsikringspremier inntektsføres i takt med forsikringsperioden. Forfalte brutto premier omfatter alle beløp selskapet har mottatt eller har til gode for forsikringsavtaler.

Erstatningskostnader

Erstatningskostnadene består av betalte erstatninger i tillegg til endringer i erstatningsavsetningene. Erstatningskostnadene inneholder avviklingstap/-gevinst i forhold til tidligere års avsetninger.





Gjenforsikringsandel av brutto erstatningsavsetning

Gjenforsikringsandelen av brutto forsikringsforpliktelser omfatter de beløp som foretaket forventer å motta fra gjenforsikringsforetak i henhold til inngåtte gjenforsikringsavtaler.

Brutto erstatningsavsetning

Brutto erstatningsavsetning er avsetning for forventede fremtidige brutto erstatningskostnader for alle skadetilfeller som på balansedagen er inntruffet, men ikke oppgjort. Avsetning knyttet til kjente skader er individuelt vurdert, mens avsetning for ukjente skader er basert på historiske tall og bruk av forsikringsmatematiske metoder.

Avsetninger som klassifiseres som egenkapital

Avsetning til naturskadefondet

Driftsoverskudd fra den obligatoriske naturskadeforsikringen skal avsettes til et eget Naturskadefond. Avsetningen kan bare benyttes til erstatninger etter naturskade.

Garantiaavsetning

Lovbestemt avsetning som skal bidra til at forsikringstakernes krav blir oppfylt. Avsetningen utgjør 1,5 % av de 3 siste års direkte norske premie for fartøy til og med 50

bruttotonn. Dette betyr at fartøy over 50 bruttotonn ikke lenger er omfattet av garantiaavsetningen. Avsetningen utgjør kr 325.838,-.

Skatt

Utsatt skatt beregnes på bakgrunn av midlertidige forskjeller mellom regnskapsmessige og skattemessige verdier ved utgangen av regnskapsåret. Ved beregningen benyttes nominell skattesats. Positive og negative forskjeller vurderes mot hverandre innenfor samme tidsintervall. Utsatt skattefordel oppstår dersom en har midlertidige forskjeller som gir opphav til skattemessige fradrag i fremtiden. Årets skattekostnad består av endringer i utsatt skatt og utsatt skattefordel, sammen med betalbar skatt, herunder formueskatt for inntektsåret.

Renter

Renter tas inn i resultatregnskapet etter hvert som disse opptjenes som inntekt eller påløper som kostnader.

Valuta

Eiendeler og gjeld i fremmed valuta er omregnet til norske kroner etter bankenes midtkurser for valuta på balansedagen.





NOTE 2: EIERBENYTTET EIENDOM OG VARIGE DRIFTSMILDER

BYGNINGER OG FAST EIENDOM

Eiendom	Eierandel	Type eiendom	Ant. kvm hel eiendom	Bokført verdi 31.12.20	Løpetid kontrakter	Gj.snittlig leiebeløp	Indeks reg. kontrakter	Egen utnyttelse
Grønnegt. 72	100 %	Egen benyttet	1 720	5 494 615	1-5 år	212 558	100 %	0
Hus Gran Canaria	100 %	Egen benyttet	90	3 092 437				100 %
SUM				8 587 051				

VARIGE DRIFTSMIDLER

	Egne driftsmidler	Faste eiendommer	SUM
Forretningsgård, maskiner og inventar			
Anskaffelseskost 01.01.20	2 422 357	19 749 866	22 172 223
Tilgang i året	455 606	-	455 606
Annet	-	-	-
Avgang i året	-	-	-
Anskaffelseskost 31.12.20	2 877 963	19 749 866	22 627 829
Akkumulerte av- og nedskrivninger 01.01.20	1 098 227	10 829 666	11 927 893
Årets avskrivninger	578 884	333 149	912 033
Annet	-	-	-
Avgang ordinære avskrivninger	-	-	-
Akkumulerte av- og nedskrivninger 31.12.20	1 677 111	11 162 815	12 839 926
Bokført verdi 31.12.20	1 200 852	8 587 051	9 787 903
Avskrivningsmåte	Lineært	Lineært	
Avskrivningssats	20-25%	0%-4%	

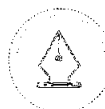
INVESTERING OG SALG AV BYGNINGER OG FAST EIENDOM DE 5 SISTE ÅRENE

	2020	2019	2018	2017	2016
Investering	-	835 720	454 016	245 561	168 957
Salg (salgssum)	-	-	-	-	-

NOTE 3: AKSJER OG ANDELER – IKKE BØRSNOTERTE

Unoterte aksjer	Anskaffelseskost	Inngang 01.01.20	Antall 01.01.20	Kjøp/salg 2020	Opp/nedskrivning 2020	Antall 31.12.20	Kurs 31.12.20	Bokført verdi 31.12.20
Amicoat AS	38 340	67 308	14 230	-	-0	14 230	4,73	67 308
Dualog AS	498 750	299 250	285	-	86 925	285	1 355,00	386 175
IC Targets AS	340 000	1 062	2 125	-	9 563	2 125	5,00	10 625
Lytix Biopharma AS	1 796 800	250 900	25 090	-	50 180	25 090	12,00	301 080
Mediehuset iTromsø AS	100	841	10	-	-0	10	84,07	841
Pharma Holdings AS	76 680	8 520	284	-	2 840	284	40,00	11 360
Pharmasur Therapeutics AS	10 437	10 437	1 340	-	2	1 340	7,79	10 439
Servicehavna i Nord	25 000	25 000	5	-	-	5	5 000,00	25 000
SUM		663 318						812 827

Tromsøtrygd Gjensidig Sjøforsikringsselskap - Årsrapport 2020



This file is sealed with a digital signature. The seal is a guarantee for the authenticity of the document.

Document ID:



	Anskaffelses- kost	Inngang 01.01.20	Antall 01.01.20	Kjøp/salg 2020	Opp/ nedskrivning 2020	Antall 31.12.20	Kurs 31.12.20	Bokført verdi 31.12.20
Egenkapitalbevis								
Helgeland Sparebank	5 258 766	6 556 834	78 998	1 650		80 648	86,25	6 955 890
Sparebank 1 Ringerike Hadeland	1 000 653	1 185 600	5 200	-5 200		-	-	-
Sparebanken Midt - Norge	3 989 028	6 383 637	62 955			62 955	96,50	6 075 158
Sparebanken Nord-Norge	6 152 531	11 273 912	143 434			143 434	74,20	10 642 803
Sparebanken Øst	894 156	2 220 000	40 000	-16 563		23 437	51,50	1 207 006
Sparebank 1 BV	505 024	630 704	15 947			15 947	40,75	649 840
Sparebanken Vest	565 523	862 976	13 484	-2 742		10 742	71,15	764 293
Sparebank 1 Østlandet	316 113	343 913	3 696	-3 696		-	-	-
Sparebank 1 Østfold Akershus	167 539	213 010	895	-895		-	-	-
Sandnes Sparebank	352 528	422 703	6 309			6 309	74,50	470 020,50
SUM		30 093 289						26 765 010

NOTE 4: BØRSNOTERTE AKSJER

Vurdert til virkelig verdi, verdiendring over resultat.

Aksjer- børsnoterte	Anskaffelseskost	Antall	Kurs	Bokført verdi
Arctic Zymes Technologies (Biotec Pharmacon)	458 682	27 000	66,30	1 790 100
DNB ASA	539 754	4 795	165,35	792 853
Dolphin Drilling	244 488	4 000	0,99	3 960
Dolphin Group	958 469	200 000	0,11	22 000
Gjensidige Forsikring ASA	461 243	2 474	190,70	471 792
North Energy ASA	1 128 684	40 000	2,59	103 600
Prosafe	5 864	400	1,06	424
SAS NOK SAS AB	501 146	23 580	1,88	44 330
Sbanken	318 394	4 367	68,60	299 576
SPAREBANK 1 SR BANK ASA	824 301	9 304	89,83	835 778
Zenith Energy Ltd	887 501	1 675	0,17	283
SUM				4 364 697

Aksjefond - innland	Anskaffelseskost	Antall	Kurs	Bokført verdi
DnB Biotechnologi N	190 000	1 956	99,92	195 462
DNB Health Care N	700 000	6 575	101,68	668 602
DNB Nordic Technology A	1 500 000	1 535	2 371,02	3 640 535
DNB Private Banking Premium 100	3 500 001	24 360	214,67	5 229 503
DNB Teknologi N	700 000	6 382	121,85	777 721
Pareto Investment Fund A	2 990 095	12	351 040,43	4 272 443
SUM				14 784 265

Tromsrygd Gjensidig Sjøforsikringselskap - Årsrapport 2020



This file is sealed with a digital signature.
The seal is a guarantee for the authenticity
of the document.

Document ID:



Aksjefond - utland	Anskaffelseskost	Antall	Kurs	Bokført verdi
Alpha XL AS Hedgefond	1 615 906	2 202	1 010,77	2 225 716
Blackrock Global Funds-World Technology Fund	860 002	1 298	669,15	868 590
Capital Group New Perspective Fund B UDS	8 584 718	51 131	170,70	8 728 114
DNB Fund Disruptive Opportunities Retail	400 000	2 746	160,94	441 935
Goldman Sachs Global CORE Equity Portfolio	2 081 043	10 895	235,19	2 562 362
Schroder Inti Asian Opportunities A	1 415 000	7 776	221,32	1 721 018
Sector Healthcare Value Fund	1 718 000	1 279	1 336,59	1 709 322
T.Rowe Price US Smaller Companies Equity Fund A	1 718 000	2 865	600,12	1 719 628
SUM				19 976 685

Rentefond	Anskaffelseskost	Antall	Kurs	Bokført verdi
Alfred Berg Nordic Investment Grad.	2 180 000	20 575	106,00	2 180 950
Arctic Funds Arctic Return	4 215 465	3 783	1 157,08	4 377 234
Gullkonto Nordea		1		2 501
PIMCO Global Investment Grade Credit Inst.	872 000	5 395	162,17	874 907
T.Rowe Price Global High Yield Bond (AH) NOK	1 308 001	5 331	246,72	1 315 358
SUM				8 750 950

NOTE 5: OBLIGASJONER SOM HOLDES TIL FORFALL

Obligasjoner	Nedskrivning 2020	Pålydene	Kostpris	Markedsverdi	Bokført verdi
Aurskog Sparebank	-	5 000 000	5 025 000	5 117 500	5 000 000
Bank Norwegian AS	-	5 000 000	5 012 500	4 841 500	5 000 000
BN Bank ASA	-	5 000 000	5 050 000	5 119 000	5 000 000
Landkreditt Bank AS	-	2 000 000	2 010 000	2 024 000	2 000 000
OBOS-banken AS	-	4 000 000	4 016 000	4 050 000	4 000 000
OBOS-banken AS	-	2 000 000	2 010 000	2 033 000	2 000 000
Pareto Bank ASA	-	5 500 000	5 516 500	5 570 400	5 500 000
Sbanken ASA	-	5 000 000	5 025 000	5 101 000	5 000 000
Sbanken ASA	-	3 000 000	3 015 000	2 982 000	3 000 000
Skagerak Sparebank	-	5 000 000	5 025 000	5 047 500	5 000 000
Sparebank 1 BV	-	3 000 000	3 030 000	3 016 800	3 000 000
Sparebank 1 Nord-Norge	-	2 000 000	2 000 000	2 022 000	2 000 000
Sparebanken Møre	-	2 500 000	2 506 250	2 529 750	2 500 000
Sparebank 1 Boligkreditt AS	-	5 000 000	5 030 000	4 991 500	5 000 000
Sparebank 1 Nord-Norge	-	1 000 000	1 000 000	1 012 000	1 000 000
Sparebank 1 Nordvest	-	5 000 000	5 025 000	5 077 500	5 000 000
Sparebank 1 SR-Bank ASA	-	5 000 000	5 000 000	5 098 500	5 000 000
Sparebanken Øst	-	3 000 000	2 977 500	3 058 500	3 000 000
Sparebank 1 SMN	-	2 000 000	2 049 000	2 031 200	2 000 000
Storebrand Bank ASA	-	5 000 000	4 925 000	5 123 000	5 000 000
Totens Sparebank	-	5 000 000	5 037 500	5 118 500	5 000 000
Voss Veksel ASA	-	5 000 000	5 000 000	5 040 000	5 000 000
SUM					85 000 000
Over/underkurs					194 961
SUM investeringer som holdes til forfall					85 194 961

Tromsrygd Gjensidig Sjøforsikringsselskap - Årsrapport 2020



This file is sealed with a digital signature.
The seal is a guarantee for the authenticity
of the document.

Document ID:



NOTE 6: KLASSIFISERING FINANSIELLE OMLØPSMIDLER

Finansielle omløpsmidler er klassifisert som følger:	31.12.2020
Ikke børsnoterte aksjer	812 827
Egenkapitalbevis	26 765 010
Børsnoterte aksjer	4 364 697
Aksjefond innland	14 784 265
Utenlandske aksjer/fonds	19 976 685
Rentefond	8 750 950
Obligasjoner	-
Sertifikater	-
Sum	75 454 434

Porteføljen er lett omsettelig i markedet og risikoprofilen kan betegnes som konservativ.

NOTE 7: FINANSIELL RISIKO

LIKVIDITETSRISIKO

Selskapets finansielle eiendeler er plassert på bankkonto, i eiendom og i likvide rentepapirer, aksjer og fond. Likviditetsrisikoen er begrenset. Ved salg av finansielle eiendeler (eksklusive eiendom) skjer oppgjør normalt innen tre dager. Aksjebeholdningen er i hovedsak omsettelig på børs. Obligasjonsbeholdningen består av noterte likvide papirer.

RENTERISIKO

Hoveddelen av obligasjonsporteføljen er knyttet opp mot NIBOR 3 mnd. pluss en margin, og reguleres hvert kvartal. Porteføljen er dermed lite utsatt for endringer i markedsrenten. Hoveddelen av obligasjoner er i lokale sparebanker, og er bokført som anleggsmidler, og en renteøkning vil ikke ha betydelig resultateffekt.

VALUTARISIKO

Valutarisikoen i porteføljen er meget liten.

Post	Under 1 år	Over 1 år	Uten forfall	SUM
Bankinnskudd, driftskonto	14 860 518			14 860 518
Rentepapirer, obligasjoner	11 500 000	73 500 000		85 000 000
Aksjer			31 129 707	31 129 707
Aksjefond			34 760 950	34 760 950
Rentefond			8 750 950	8 750 950
Eiendom			8 587 051	8 587 051
Sum eiendeler	26 360 518	73 500 000	83 228 658	183 089 175
Forpliktelser forsikring brutto				-
Forpliktelser andre				-
Sum forpliktelser				-

Tromsrygd Gjensidig Sjøforsikringsselskap - Årsrapport 2020



This file is sealed with a digital signature.
The seal is a guarantee for the authenticity
of the document.

Document ID:

NOTE 8: UTLÅN

Utlån fordelt	2020	2019
Pantelån	180 000	210 000
Andre lån	20 000	20 000
Sum utlån	200 000	230 000

NOTE 9: FORSKUDDSBETALTE KOSTNADER

	Sum
Periodiserte renteinntekter	537 964
Andre forskuddsbetalte kostnader	294 500
SUM	832 465

NOTE 10: FORSIKRINGSFORPLIKTELSER

Forsikringstekniske avsetninger	Beregnete avsetninger	Faktiske avsetninger
Premieavsetning	-	-
Erstatningsavsetning brutto	53 388 911	53 388 912
Gjenforsikringsandel brutto erstatningsavsetning	36 997 311	36 892 787
Erstatningsavsetning egen regning	16 391 600	16 496 124

Avsetningen for ikke opptjent bruttopremie regnes pro rata temporis. Brutto erstatningsavsetning er beregnet som summen av vurderte skadereserver for meldte, uoppgjorte krav og en avsetning for umeldte krav og eventuell feilreservering av meldte krav. Avsetningen for umeldte krav og eventuell feilreservering av meldte krav er 1 500 000,-. Erstatningsavsetningen i regnskapet er ikke diskontert.

NOTE 11: FORSIKRINGSRELATERTE SALGSKONSTNADER

	2020	2019
Lønn	2 437 160	2 078 945
Øvrige salgskostnader	181 011	340 528
SUM	2 618 172	2 419 473

Tromsrygd Gjensidig Sjøforsikringsselskap - Årsrapport 2020



This file is sealed with a digital signature.
The seal is a guarantee for the authenticity
of the document.

Document ID:



NOTE 12: PROVISJONER

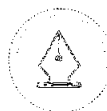
	2020	2019
Provisjoner mottatt fra Gjensidige Forsikring	388 030	370 956
Provisjoner mottatt fra Mars & McLennan Companies	2 606 087	2 709 658
Provisjoner mottatt fra Gard	-	24 244
SUM	2 994 118	3 104 858

NOTE 13: PENSJONSFORPLIKTELSE

Selskapet har kollektive pensjonsordninger som omfatter i alt 6 ansatte og 4 nåværende pensjonister pr. 31.12.20. Ordningene gir rett til definerte fremtidige ytelser. Disse er i hovedsak avhengig av antall opptjeningsår, lønnsnivå ved oppnådd pensjonsalder og størrelsen på ytelsene fra folketrygden. Forpliktelsene er dekket gjennom et forsikringsselskap. Den ytelsesbaserte pensjonsordningen ble lukket for daværende ansatte fra 01.03.11. Nyansatte inngår i en innskuddsbasert ordning.

Pensjonskostnad	2020	2019
Nåverdi av årets pensjonsopptjening	191	160
Rentekostnad av pensjonsforpliktelsen	398	462
Avkastning på pensjonsmidler	-332	-396
Resultatført planendring		
Administrasjonskostnad	45	44
Periodisert arbeidsgiveravgift	39	35
Netto pensjonskostnad	342	306
Pensjonsforpliktelse	2020	2019
Beregnete pensjonsforpliktelser pr. 31.12.20	-17 898	-17 719
Pensjonsmidler (til markedsverdi) pr. 31.12.20	15 061	14 470
Ikke periodisert estimatavvik		
Effekt av arbeidsgiveravgift	-366	-419
Netto pensjonsmidler/-forpliktelse	-3 203	-3 668
Estimatavvik	2020	2019
Estimatavvik mot egenkapital pr 01.01.20	-	-
Estimatavvik mot egenkapital pr 31.12.20	-31	-1 115
Estimatavvik mot egenkapitalen	-31	-1 115
FORUTSETNINGER	2020	2019
Diskonteringsrente	1,70 %	2,30 %
Lønnsvekst	2,25 %	2,25 %
G-regulering	2,00 %	2,00 %
Pensjonsregulering	2,00 %	2,00 %
Forventet avkastning	1,70 %	2,30 %
Aga-sats	12,90 %	12,90 %

Tromsrygd Gjensidig Sjøforsikringsselskap - Årsrapport 2020



This file is sealed with a digital signature.
The seal is a guarantee for the authenticity
of the document.

Document ID:



NOTE 14: PÅLØPTE KOSTNADER OG FORSKUDDSBETALTE INNTEKTER

	2020	2019
Gjeld til leverandører	601 927	497 163
Forskuddsbetalte forsikringer fra kunder	3 718 497	2 852 521
SUM	4 320 424	3 349 684

NOTE 15: TILGODE HOS ANDRE FORSIKRINGSSLESKAPER

Vårt tilgodehavende er inkludert i balansen:

Fordringer i forbindelse med gjenforsikring med kr. 13 894 935.

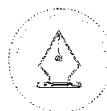
NOTE 16: PREMIEINNTEKTER OG ERSTATNINGSKOSTNADER MV.

Opptjent bruttopremie har tidligere år inkludert pakkeforsikring som er formidlet til Gjensidige. Dette er i 2020 ikke inkludert i opptjent bruttopremie, og sammenlikningstallene har også blitt justert for denne premien.

Premieinntekter	2020	2019	2018
Forfalte brutto premier	36 214 922	36 937 228	33 765 129
Premier for egen regning	17 467 338	17 863 759	17 290 823
Pakkeforsikring formidlet	10 369 406	9 974 159	9 220 262
Ersatningskostnader	2020	2019	2018
Betalte erstatninger brutto	33 995 470	14 754 760	25 810 982
Betalte erstatninger for egen regning	11 172 729	11 025 801	12 441 304
Påløpte brutto erstatningskostnader	64 617 315	27 993 191	21 316 202
Anslåtte brutto erstatningskostnader, årets	64 202 345	24 257 486	20 778 314
Brutto avvikingsresultat tidligere perioder	414 970	2 869 640	537 888

Alle premieinntektene er inngått i Norge.

Tromsrygd Gjensidig Sjøforsikringsselskap - Årsrapport 2020



This file is sealed with a digital signature.
The seal is a guarantee for the authenticity
of the document.

Document ID:



2020	Premier brutto	Betalte erstatninger brutto
Kystkaskoforsikringer	32 428 009	27 515 143
Ansvar	1 430 099	6 351 130
Øvrige forsikringer	2 356 814	129 197
SUM	36 214 922	33 995 470

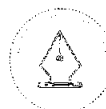
2019	Premier brutto	Betalte erstatninger brutto
Kystkaskoforsikringer	33 065 704	13 583 799
Ansvar	1 525 266	273 414
Øvrige forsikringer	2 306 555	897 546
SUM	36 897 525	14 754 759

År	Forsikrings- sum	Erstatnings- reserve for egen regning	Andre tekniske reserver	Annen egenkapital	Brutto driftskostnader
2016	1 855 489 500	12 149 902	-	165 768 555	6 917 937
2017	1 876 896 500	6 192 427	-	176 860 597	8 594 848
2018	2 403 194 500	5 192 875	-	165 880 426	9 152 676
2019	2 855 737 000	10 485 596	-	168 249 239	9 510 718
2020	2 667 134 000	16 496 125	-	169 790 457	9 852 132

NOTE 17: RENTEINNEKT OG UTBYTTE

	2020	2019
Aksjeutbytte	1 323 841	1 520 714
Renteinntekter	3 908 572	4 496 053
Andre finansinntekter	755 076	-20 944
SUM	5 987 489	5 995 822

Tromsøysidig Gjensidig Sjøforsikringsselskap - Årsrapport 2020



This file is sealed with a digital signature.
The seal is a guarantee for the authenticity
of the document.

Document ID:

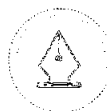


NOTE 18: LØNN OG GENERELLE ADMINISTRASJONSKOSTNADER

	2020	2019
Gjennomsnittlig antall ansatte	5,2	4,8
Revisors godtgjørelse		
Lovpålagt revisjon	169 750	175 000
Rådgivning	-	-
Andre attestasjonstjenester	7 988	7 125
Andre tjenester utenfor revisjon	105 863	177 843
Lønn og annen godtgjørelse til adm.dir		
Styrehonorar	491 000	
Styret		
Ole Martin Lund Andreassen	91 500	
Benedicte Nielsen	47 000	
Svein Roger Karlsen	45 000	
Johnny Ingebrigtsen	45 000	
Rolf Bjørnar Tøllefsen	45 000	
Kjersti Holum Karlstrøm	45 000	
Roger Hansen	45 000	
Lars-Jøran Wickstrøm	45 000	
Georg Lorentzen (ansatt)	45 000	
Mari-Ann Johansen	45 000	
Valgkomite		
Roar Arne Robertsen	15 000	
Kurt Ludvigsen	5 500	
Eirik Fosland	5 500	
Revisjonskomite		
Øyvind Kjeldstrup	30 000	
Rolf Bjørnar Tøllefsen	7 500	
Benedikte Nielsen	7 500	
Ole Martin Lund Andreassen	7 500	

NOTE 19: BUNDNE MIDLER

Saldo på skattetrekkskonto pr 31.12.20 var kr. 691 548.



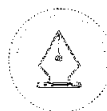


NOTE 20: SKATT

	2020	2019
Ordinært resultat før skattekostnad	1 898 673	3 745 326
Permanente forskjeller	-8 610 538	-9 352 776
Endring midlertidige forskjeller	-1 771 419	2 348 172
Årets skattegrunnlag på ordinært resultat	-8 483 284	-3 259 278
Anvendelse av framførbart underskudd	-	-
Grunnlag betalbar skatt	-8 483 284	-3 259 278
Betalbar skatt på årets resultat	-	-
Årets skattekostnad fremkommer slik:		
For mye/for lite avsatt tidligere år	46 226	
Betalbar formuesskatt	280 000	250 000
Endring utsatt skatt / utsatt skattefordel		-
Årets totale skattekostnad	326 226	250 000
Avstemming fra nominell til faktisk skattesats:		
Forventet skatt etter nominell skattesats	474 668	936 332
Effekt av permanente forskjeller	-2 152 635	-2 338 194
Effekt av endring skatteprosent ved beregning av utsatt skatt/skattefordel		-
Effekt av ikke balanseført utsatt skattefordel	1 146 760	2 794 153
Effekt av midlertidige forskjeller på aksjer og obligasjoner	531 206	-1 392 291
Effekt av formuesskatt	280 000	250 000
Andre poster	46 226	-
Skattekostnad i henhold til resultatregnskapet	326 226	250 000
Spesifikasjon av grunnlag for utsatt skatt / utsatt skattefordel:		
Driftsmidler	-9 363 467	-9 365 914
Kundefordringer og andre utestående fordringer	-250 000	-250 000
Andre midlertidige forskjeller	-3 951 944	-5 720 916
Obligasjoner og andre verdipapirer	692 504	-1 432 320
Underskudd til framføring	-36 553 844	-28 070 560
Sum midlertidige forskjeller	-49 426 751	-44 839 710
Midlertidige forskjeller som ikke balanseføres	49 426 751	44 839 710
Grunnlag utsatt skatt / utsatt skattefordel i balansen	-	-
Utsatt skattefordel pr 31.12. (25 % / 25 %)	-	-

Selskapet balansefører ikke utsatt skattefordel.

Tromsrygd Gjensidig Sjøforsikringsselskap - Årsrapport 2020



This file is sealed with a digital signature.
The seal is a guarantee for the authenticity
of the document.

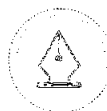
Document ID:



NOTE 21: SOLVENS II

Eiendeler	Solvens II	Årsregnskap
Eiendeler ved skatt (utsatt skattefordel)		
Eiendom, anlegg og utstyr til eget bruk	36 428 289	9 787 904
Investeringer (ekskl. eiendeler knyttet til kontrakter med investeringsval	161 129 247	161 129 247
Aksjer mv.	31 942 203	31 942 203
Aksjer – børsnoterte	31 129 378	31 129 378
Aksjer – ikke børsnoterte	812 825	812 825
Obligasjoner	85 692 048	85 692 048
Foretaksobligasjoner mv.	85 692 048	85 692 048
Verdipapirfond mv.	43 494 997	43 494 997
Utlån	200 000	200 000
Utlån til enkeltpersoner		
Gjenforsikringsandel av forsikringstekniske bruttoavsetninger:	34 011 712	36 892 787
Skadeforsikring og helseforsikring håndtert som skadeforsikring	34 011 712	36 892 787
Skadeforsikring ekskl. helseforsikring håndtert som skadeforsikring	34 011 712	36 892 787
Fordringer i forbindelse med direkte forsikring, herunder forsikringsform	227 308	227 308
Fordringer i forbindelse med gjenforsikring	13 894 935	13 894 935
Ikke forsikringsrelaterte fordringer	1 805 976	1 805 976
Kontanter og kontantekvivalenter	14 860 824	14 860 824
Øvrige eiendeler	335 378	335 378
Sum eiendeler	262 893 670	239 134 358
Forpliktelser		
Forsikringstekniske avsetninger – skadeforsikring	49 954 247	53 388 912
Forsikringstekniske avsetninger – skadeforsikring (ekskl. helseforsikring t	49 954 247	53 388 912
Beste estimat	48 626 151	
Risikomargin	1 328 096	
Pensjonsforpliktelser	3 203 481	3 203 481
Forpliktelser ved skatt (utsatt skatte forpliktelser)	6 717 035	
Finansielle forpliktelser, annet enn gjeld til kredittinstitusjoner	4 651 005	4 651 005
Forpliktelser i forbindelse med gjenforsikring	1 720 930	1 720 930
Betalingsforpliktelser (til leverandører, ikke forsikring)	601 927	601 927
Øvrige forpliktelser	5 766 911	5 441 073
Sum forpliktelser	72 615 536	69 007 327
Sum eiendeler fratrukket sum forpliktelser	190 278 134	170 127 031

Tromsrygd Gjensidig Sjøforsikringsselskap - Årsrapport 2020



This file is sealed with a digital signature.
The seal is a guarantee for the authenticity
of the document.

Document ID:



Forskjeller mellom regnskap og de forsikringstekniske avsetningene	Bokført	Bokført	Bokført	Solvency II	Solvency II	Solvency II
	Brutto	Avgitt	Egenregning	Brutto	Avgitt	Egenregning
Premieavsetning eksklusiv ULAE	-	-	-	-5 393 333	-2 802 823	-2 590 511
Avsetning til ULAE for uavløpt risiko	-	-	-	895 238	-	895 238
Premieavsetning inklusiv ULAE	-	-	-	-4 498 095	-2 802 823	-1 695 272
Erstatningsavsetning eksklusiv ULAE	51 833 894	36 997 311	14 836 583	51 576 938	36 814 535	14 762 403
Avsetning til ULAE for avløpt risiko	1 555 017	-	1 555 017	1 547 308	-	1 547 308
Erstatningsavsetning inklusiv ULAE	53 388 911	36 997 311	16 391 600	53 124 246	36 814 535	16 309 712

Solvency II balansen har også en risikomargin.

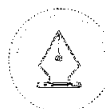
	Sum	Kapitalgr. 1 m. begr.	Kapitalgr. 1 u. begr.	Kapitalgr. 2	Kapitalgr. 3
Tilgjengelig og tellende ansvarlig kapital	190 278 134				
Sum tilgjengelig ansvarlig kapital til dekning av SCR	190 278 134	190 267 398		10 736	
Sum tilgjengelig ansvarlig kapital til dekning av MCR	190 278 134	190 267 398		10 736	
Sum tellende ansvarlig kapital til dekning av SCR	190 278 134	190 267 398		10 736	
Sum tellende ansvarlig kapital til dekning av MCR	190 278 134	190 267 398		10 736	

Solvenskapitalkrav SCR	Beløp
Markedsrisiko	40 722 154
Motpartrisiko	2 505 126
Skadeforsikringsrisiko	12 372 547
Diversifisering	-9 214 811
Basiskrav til solvenskapital	46 385 015
Operasjonell risiko	1 458 785
Tapsabsorberende evne av utsatt skatt	-5 528 817
Solvenskapitalkrav	42 314 982

Minstekapitalkrav MCR	Beløp
Øvre grense for MCR	19 041 742
Nedre grense for MCR	10 578 746
Absolutt nedre grense for MCR	41 047 800
Minstekapitalkrav	41 047 800

Absolutt nedre grense for MCR er 3 700 000 Euro

Tromsrygd Gjensidig Sjøforsikringsselskap - Årsrapport 2020



This file is sealed with a digital signature.
The seal is a guarantee for the authenticity
of the document.

Document ID:

NOTE 22: RISIKO OG RISIKOKAPITAL

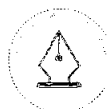
Selskapet beregner risikokomponentene ved hjelp av standardformelen for Solvens II, som bygger på en rekke stresstester som viser hvordan resultat og egenkapital ville blitt påvirket av endringer i relevante risikovariabeler. Det ville være uforholdsmessig for Tromsøyd å overprøve forutsetningene i standardformelen. Forutsetningene er dokumentert i Forskrift om utfyllende regler til Solvens II-forskriften.

Ansvarlig kapital	31.12.2020
Basiskapital:	
Kapitalgruppe 1	190 267 398
Kapitalgruppe 2	10 736
Kapitalgruppe 3	-
Sum basiskapital	190 278 134
Supplerende kapital	-
Totalt tilgjengelig og tellende ansvarlig kapital	190 278 134

Solvenskapitalkrav (SCR)

Markedsrisiko	40 722 154
Herav	
Renterisiko	133 060
Aksjerisiko	25 164 347
Eiendomsrisiko	8 854 396
Spreadrisiko	6 732 440
Konsentrasjonsrisiko	4 339 242
Valutarisiko	8 190 518
Diversifisering	-12 691 849
Motpartsrisiko	2 505 126
Helseforsikringsrisiko	-
Skadeforsikringsrisiko	12 372 547
Diversifisering	-9 214 811
Risiko knyttet til immaterielle eiendeler	-
Operasjonell risiko	1 458 785
Tapsabsorberende effekt av utsatt skatt	-5 528 817
Tilleggs kapital	-
Solvenskapitalkrav (SCR)	42 314 982
Forholdet mellom tellende ansvarlig kapital og SCR	450 %

Tromsøyd Gjensidig Sjøforsikringsselskap - Årsrapport 2020



This file is sealed with a digital signature.
The seal is a guarantee for the authenticity
of the document.

Document ID:



Minstekapitalkrav (MCR)	
Minstekapitalkrav øvre grense (45% av SCR)	19 041 742
Minstekapitalkrav nedre grense (25% av SCR)	10 578 746
Absolutt minstekapitalkrav (EUR 3,7 mill.)	41 047 800
Minstekapitalkrav (MCR)	41 047 800
Forholdet mellom tellende ansvarlig kapital og MCR	464 %

Tromsøyd Gjensidig Sjøforsikringsselskap - Årsrapport 2020



This file is sealed with a digital signature.
The seal is a guarantee for the authenticity
of the document.

Document ID:



Årsrapport 2020_vedtatt 25.03.21.pdf

Signers:

Name	Method	Date
Ørjavik, Ole Jørgen	BANKID_MOBILE	2021-03-25 14:39 GMT+1
Manin, Frank-Hugo	BANKID	2021-03-25 14:40 GMT+1
Karlstrøm, Kjersti Holum	BANKID_MOBILE	2021-03-25 14:41 GMT+1
Tøllefsen, Rolf Bjørnar	BANKID_MOBILE	2021-03-25 15:11 GMT+1
Nielsen, Benedicte	BANKID_MOBILE	2021-03-25 15:18 GMT+1
Karlsen, Svein Roger	BANKID	2021-03-25 18:50 GMT+1
Wickstrøm, Lars-Jøran	BANKID	2021-03-25 22:13 GMT+1
Johansen, Mari-Ann	BANKID_MOBILE	2021-03-25 23:03 GMT+1
Andreassen, Ole-Martin Lund	BANKID_MOBILE	2021-03-26 09:42 GMT+1
Ingebrigtsen, Johnny Hans Ole	BANKID	2021-03-26 10:04 GMT+1
Hansen, Roger	BANKID	2021-03-26 19:47 GMT+1

This document package contains:

- Front page (this page)
- The original document(s)
- The electronic signatures. These are not visible in the document, but are electronically integrated.



This file is sealed with a digital signature.
The seal is a guarantee for the authenticity
of the document.

Document ID:
5CF3217797C541D1D9FA82F2D909A8A44

THE SIGNED DOCUMENT FOLLOWS ON THE NEXT PAGE >



Revisors beretning

Gjensidig Sjøforsikringselskap -
Årsrapport 2020



KPMG AS
Stakkevollvegen 41
Postboks 6262
9292 Tromsø

Telephone +47 45 40 40 63
Fax +47 77 64 30 10
Internet www.kpmg.no
Enterprise 935 174 627 MVA

Til generalforsamlingen i Tromstrygd Gjensidig Sjøforsikringselskap

Uavhengig revisors beretning

Uttalelse om revisjonen av årsregnskapet

Konklusjon

Vi har revidert Tromstrygd Gjensidig Sjøforsikringselskap sitt årsregnskap som viser et overskudd på kr 1 572 447. Årsregnskapet består av balanse per 31. desember 2020, resultatregnskap og kontantstrømoppstilling for regnskapsåret avsluttet per denne datoen og noteopplysninger til årsregnskapet, herunder et sammendrag av viktige regnskapsprinsipper.

Etter vår mening er det medfølgende årsregnskapet avgitt i samsvar med lov og forskrifter og gir et rettviseende bilde av selskapets finansielle stilling per 31. desember 2020, og av dets resultater og kontantstrømmer for regnskapsåret avsluttet per denne datoen i samsvar med regnskapslovens regler og god regnskapsskikk i Norge.

Grunnlag for konklusjonen

Vi har gjennomført revisjonen i samsvar med lov, forskrift og god revisjonsskikk i Norge, herunder de internasjonale revisjonsstandardene International Standards on Auditing (ISA-ene). Våre oppgaver og plikter i henhold til disse standardene er beskrevet i Revisors oppgaver og plikter ved revisjon av årsregnskapet. Vi er uavhengige av selskapet slik det kreves i lov og forskrift, og har overholdt våre øvrige etiske forpliktelser i samsvar med disse kravene. Etter vår oppfatning er innhentet revisjonsbevis tilstrekkelig og hensiktsmessig som grunnlag for vår konklusjon.

Øvrig informasjon

Ledelsen er ansvarlig for øvrig informasjon. Øvrig informasjon omfatter informasjon i årsrapporten bortsett fra årsregnskapet og den tilhørende revisjonsberetningen.

Vår uttalelse om revisjonen av årsregnskapet dekker ikke øvrig informasjon, og vi attesterer ikke den øvrige informasjonen.

I forbindelse med revisjonen av årsregnskapet er det vår oppgave å lese øvrig informasjon med det formål å vurdere hvorvidt det foreligger vesentlig inkonsistens mellom øvrig informasjon og årsregnskapet, kunnskap vi har opparbeidet oss under revisjonen, eller hvorvidt den tilsynelatende inneholder vesentlig feilinformasjon.

Dersom vi konkluderer med at den øvrige informasjonen inneholder vesentlig feilinformasjon er vi pålagt å rapportere det. Vi har ingenting å rapportere i så henseende.

Styrets og daglig leders ansvar for årsregnskapet

Styret og daglig leder (ledelsen) er ansvarlig for å utarbeide årsregnskapet i samsvar med lov og forskrifter, herunder for at det gir et rettviseende bilde i samsvar med regnskapslovens regler og god regnskapsskikk i Norge. Ledelsen er også ansvarlig for slik internkontroll som den finner nødvendig for

KPMG AS, a Norwegian limited liability company and member firm of the KPMG network of independent member firms affiliated with KPMG International Cooperative ("KPMG International"), a Swiss entity.
Statsautoriserte revisorer - medlemmer av Den norske Revisorforening

Offices in:

Oslo	Elverum	Mo i Rana	Stord
Alta	Finnsnes	Molde	Straume
Arendal	Hamar	Skien	Tromsø
Bergen	Haugesund	Sandefjord	Trondheim
Bodo	Knarvik	Sandnessjøen	Tynset
Drammen	Kristiansund	Stavanger	Ålesund



å kunne utarbeide et årsregnskap som ikke inneholder vesentlig feilinformasjon, verken som følge av misligheter eller utilsiktede feil.

Ved utarbeidelsen av årsregnskapet må ledelsen ta standpunkt til selskapets evne til fortsatt drift og opplyse om forhold av betydning for fortsatt drift. Forutsetningen om fortsatt drift skal legges til grunn for årsregnskapet så lenge det ikke er sannsynlig at virksomheten vil bli avvirket.

Revisors oppgaver og plikter ved revisjonen av årsregnskapet

Vårt mål med revisjonen er å oppnå betryggende sikkerhet for at årsregnskapet som helhet ikke inneholder vesentlig feilinformasjon, verken som følge av misligheter eller utilsiktede feil, og å avgi en revisjonsberetning som inneholder vår konklusjon. Betryggende sikkerhet er en høy grad av sikkerhet, men ingen garanti for at en revisjon utført i samsvar med lov, forskrift og god revisjonsskikk i Norge, herunder ISA-ene, alltid vil avdekke vesentlig feilinformasjon som eksisterer. Feilinformasjon kan oppstå som følge av misligheter eller utilsiktede feil. Feilinformasjon blir vurdert som vesentlig dersom den enkeltvis eller samlet med rimelighet kan forventes å påvirke økonomiske beslutninger som brukerne foretar basert på årsregnskapet.

Som del av en revisjon i samsvar med lov, forskrift og god revisjonsskikk i Norge, herunder ISA-ene, utøver vi profesjonelt skjønn og utviser profesjonell skepsis gjennom hele revisjonen. I tillegg:

- identifiserer og anslår vi risikoen for vesentlig feilinformasjon i regnskapet, enten det skyldes misligheter eller utilsiktede feil. Vi utformer og gjennomfører revisjonshandlinger for å håndtere slike risikoer, og innhenter revisjonsbevis som er tilstrekkelig og hensiktsmessig som grunnlag for vår konklusjon. Risikoen for at vesentlig feilinformasjon som følge av misligheter ikke blir avdekket, er høyere enn for feilinformasjon som skyldes utilsiktede feil, siden misligheter kan innebære samarbeid, forfalskning, bevisste utelatelser, uriktige fremstillinger eller overstyring av internkontroll.
- opparbeider vi oss en forståelse av den interne kontroll som er relevant for revisjonen, for å utforme revisjonshandlinger som er hensiktsmessige etter omstendighetene, men ikke for å gi uttrykk for en mening om effektiviteten av selskapets interne kontroll.
- evaluerer vi om de anvendte regnskapsprinsippene er hensiktsmessige og om regnskapsestimatene og tilhørende noteopplysninger utarbeidet av ledelsen er rimelige.
- konkluderer vi på hensiktsmessigheten av ledelsens bruk av fortsatt drift-forutsetningen ved avleggelsen av regnskapet, basert på innhentede revisjonsbevis, og hvorvidt det foreligger vesentlig usikkerhet knyttet til hendelser eller forhold som kan skape tvil av betydning om selskapets evne til fortsatt drift. Dersom vi konkluderer med at det eksisterer vesentlig usikkerhet, kreves det at vi i revisjonsberetningen henleder oppmerksomheten på tilleggsopplysningene i regnskapet, eller, dersom slike tilleggsopplysninger ikke er tilstrekkelige, at vi modifiserer vår konklusjon om årsregnskapet og årsberetningen. Våre konklusjoner er basert på revisjonsbevis innhentet inntil datoen for revisjonsberetningen. Etterfølgende hendelser eller forhold kan imidlertid medføre at selskapet ikke fortsetter driften.
- evaluerer vi den samlede presentasjonen, strukturen og innholdet, inkludert tilleggsopplysningene, og hvorvidt årsregnskapet representerer de underliggende transaksjonene og hendelsene på en måte som gir et rettviseende bilde.

Vi kommuniserer med styret blant annet om det planlagte omfanget av revisjonen og til hvilken tid revisjonsarbeidet skal utføres. Vi utveksler også informasjon om forhold av betydning som vi har avdekket i løpet av revisjonen, herunder om eventuelle svakheter av betydning i den interne kontrollen.



Revisors beretning - 2020
Tromsrygd Gjensidig Sjøforsikringselskap

Uttalelse om andre lovmessige krav

Konklusjon om årsberetningen

Basert på vår revisjon av årsregnskapet som beskrevet ovenfor, mener vi at opplysningene i årsberetningen om årsregnskapet, forutsetningen om fortsatt drift og forslaget til resultatdisponering er konsistente med årsregnskapet og i samsvar med lov og forskrifter.

Konklusjon om registrering og dokumentasjon

Basert på vår revisjon av årsregnskapet som beskrevet ovenfor, og kontrollhandlinger vi har funnet nødvendig i henhold til internasjonal standard for attestasjonsoppdrag (ISAE) 3000 «Attestasjonsoppdrag som ikke er revisjon eller forenklet revisorkontroll av historisk finansiell informasjon», mener vi at ledelsen har oppfylt sin plikt til å sørge for ordentlig og oversiktlig registrering og dokumentasjon av selskapets regnskapsopplysninger i samsvar med lov og god bokføringsskikk i Norge.

Tromsø, 30. mars 2021
KPMG AS

Trond Larssen
Statsautorisert revisor



Vedtekter

Gjensidig Sjøforsikringselskap -
Årsrapport 2020



Vedtekter

Tromstrygd

Gjensidig Sjøforsikringsselskap

hvori er opptatt:

Alliance, Balsfjord gjensidige Båtforsikring
Forsøk, Ullsfjord gjensidige Båtassuransforening
Fram, Ibestad gjensidige Båtforsikringsforening
Hillesøy gjensidige Båtassuransforening
Lenvik Båtassuransforening
Lyngen gjensidige Båtassuransforening
Sjøtrygd, Den gjensidige forsikringsforening for fiskefarkoster i Troms fylke
Skjervøy gjensidige Båtforsikringsforening
Urædd, Karlsøy og Helgøy gjensidige Forsikringsforening for fiskefarkoster
Den gjensidige sjøforsikringsforening Nordkyn
Stonglandet Gjensidige Båtforsikring
Tromsøundets gjensidige Båtforsikringsforening «Fiskeren»
Assuransforeningen Fremskridt

Tromstrygd

Gjensidig Sjøforsikringsselskap

Vedtatt i medlemsmøte 31. august 1963, med endringer vedtatt:

15. juli 1967	29. mai 2010
28. september 1972	06. juni 2014
29. november 1976	28. oktober 2016
31. oktober 1984	16. juni 2017
19. desember 1987	
11. oktober 1991	
2. september 1993	
10. juni 1995	
6. mai 2000	
15. mai 2004	
09. juni 2007	
26. mai 2009	



§ 1

Navn og formål

Selskapets navn er Tromstrygd – Gjensidig Sjøforsikringsselskap. Det har sitt forretningskontor i Tromsø. Selskapets formål er å ivareta medlemmenes behov for gode, rimelige og betryggende forsikringsordninger innen sjø- og transportforsikring. Selskapet vil også påta seg brannforsikring av fast eiendom og løse for sine medlemmer innenfor sjø- og transportforsikring og ellers påta seg annen forsikringsvirksomhet som naturlig henger sammen med sjø og transportforsikringsvirksomhet. For å fremme disse formål skal selskapet også drive skadeforebyggende arbeide.

§ 2

Medlemsskap og ansvar

Medlem er enhver direkte forsikringstaker i selskapet. Medlemmene er uten personlig ansvar for selskapets forpliktelser. Ved forsikringsforholdets opphør har medlemmene ikke krav på noen andel av selskapets midler eller overskudd.

§ 3

Selskapets organer

Selskapets organer er generalforsamling, styret og valgkomité.

§ 4

Premier

De premier som trenges for å dekke selskapets utgifter og pålagte avsetninger, utlignes forskuddsvis over de inntegnede forsikringsbeløp etter styrets nærmere bestemmelse.

§ 5

Styret

Styret skal bestå av 8 styrerepresentanter med 3 vararepresentanter.

To vararepresentantene skal velges av og blant de ansatte i selskapet og en vararepresentant skal velges blant selskapets medlemmer. Hvis en vararepresentant valgt av de ansatte slutter i selskapet, skal vedkommende tre ut av styret. De ansattes representanter velges for 2 år om gangen. De ansattes vararepresentanter kan ikke velges til styreleder eller nestleder.

De(n) ansatte vararepresentant(er) og vararepresentanten fra medlemmene har møterett og talerett i styremøtene. Ved forfall av en fast styrerepresentant har vararepresentanten fra de ansatte også stemmerett. Ved forfall av to av de faste styrerepresentanter, har også vararepresentanten valgt blant medlemmene stemmerett.

De faste 8 styrerepresentanter og vararepresentanten valgt blant medlemmene velges av generalforsamlingen for 3 år. Av de 8 styrerepresentantene skal hvert kjønn være representert med minst 3.

Styreleder velges av generalforsamlingen etter innstilling fra valgkomiteen, mens nestleder velges av og blant styrets medlemmer for et år om gangen. Selskapet tegnes av 2 av styremedlemmene i fellesskap. Styret kan meddele prokura. Styret møter etter innkalling av styreleder. Medlem av styret og adm.direktør kan kreve styret sammenkallet. Styrets forhandlinger ledes av styrets leder eller nestleder. Til gyldig vedtak kreves at minst 5 av styrets medlemmer har stemt for forslaget. Et styremedlem blir i sin stilling inntil nytt er valgt selv om tjenestetiden er utløpt.



Styret skal:

1. Lede selskapets virksomhet i samsvar med lovgivning, vedtekter og vedtak fattet av generalforsamlingen.
2. Avgi årsberetning og revidert resultatregnskap og balanse med forslag til anvendelse av årsoverskudd/dekning av årsunderskudd.
3. Inngå avtale om reassurans og koassurans i henhold til gjeldende lover.
4. Ansette adm.direktør og fastsette dennes arbeidsvilkår og godtgjørelse.
5. Forvalte selskapets midler, herunder meddele fullmakter.
6. Fatte vedtak i saker som ikke etter lov eller vedtekter er lagt til andre organer.
7. Påse at selskapets interesser blir ivaretatt på forsvarlig måte.

§ 6

Generalforsamlingen

Generalforsamlingen er selskapets høyeste myndighet.

Generalforsamlingen holdes innen utgangen av juni måned og innkalles av styret med minst 14 dagers varsel ved kunngjøring i minst 2 aviser med angivelse av tid og sted. Bare saker som er nevnt i innkallingen kan behandles på generalforsamlingen. Saker som ønskes behandlet på generalforsamlingen må være styret i hende innen utgangen av mars måned. Saksdokumentene legges ut til gjennomsyn på selskapets kontor i Tromsø, senest 14 dager før generalforsamlingen. Dokumentene skal sendes medlemmer som ber om det. Møte- og stemmeberettiget er enhver direkte forsikringstaker i selskapet. På generalforsamlingen har hvert medlem en stemme for hver risikoenhet han har anmeldt, og kan dessuten gjennom skriftlig fullmakt utøve like mange stemmer som antall risikoenheter han representerer, dog i alt begrenset til 3 stemmer. Generalforsamlingen ledes av styrets leder eller annen valgt møteleder. Hvor intet annet er bestemt ved lov eller vedtekter, treffes beslutninger med vanlig flertall. Ved stemmelikhet gjør møtelederens stemme utslaget, unntatt ved valg hvor loddrekning skal finne sted. Generalforsamlingen er beslutningsdyktig når minst 10 medlemmer er representert på møtet. Møter ikke så mange, berammes nytt møte med samme varselfrist, og det blir i alle tilfeller beslutningsdyktig.

Generalforsamlingen skal:

1. Godkjenne årsberetning og fastsette resultatregnskap og balanse.
2. Fatte beslutning om anvendelse av årsoverskudd eller dekning av årsunderskudd.
3. Vurdere det økonomiske grunnlag for fortsatt suspensjon av etterutligningsadgangen.
4. **Velge medlemmer til styret i samsvar med § 6.**
5. Velge valgkomité med varamann.
6. **Vedta instruks for styret og valgkomité.**
7. **Vedta godtgjørelse for styret og valgkomité.**
8. Velge statsautorisert revisor og godkjenne dennes godtgjørelse.
9. Fastsette selskapets vedtekter.

Vedtektsendringer som innebærer fusjon med annet selskap eller endringer av selskapets virksomhet, krever tilslutning fra 2/3 av de avgitte stemmer, og de som har stemt *for forslaget*,

3



må representere minst 2/3 av samtlige stemmer i selskapet. I motsatt fall krever beslutningen tilslutning på ny generalforsamling fra minst 3/4 såvel av avgitte stemmer som av stemmer representert på generalforsamlingen. Beslutning om avvikling av selskapets virksomhet krever tilsvarende stemmeflertall og behandlingsprosedyre. Vedtektsendringer som ikke omhandler fusjon med annet selskap eller endring av selskapets virksomhet avgjøres ved 2/3 flertall på generalforsamlingen, uten ny behandling. Det føres protokoll over forhandlingene. Før møtet slutter leses denne opp til vedtakelse, og underskrives av møteleder og 2 andre medlemmer som velges til det, hvorav minst en må være tilstede

§ 7

Ekstraordinær generalforsamling

Ekstraordinær generalforsamling kan kreves innkalt av styret eller revisor eller av medlemmer som representerer minst en tiendedel av Tromsrygd's medlemmer. Ekstraordinær generalforsamling innkalles på samme måte og med samme varsel som bestemt for den ordinære generalforsamling.

§ 8

Adm. direktør

Adm. direktør skal lede den daglige virksomhet i samsvar med de retningslinjer og pålegg som styret har gitt. Styret skal holdes underrettet om alt som er av vesentlig betydning for selskapets virksomhet.

§9

Valgkomité

Valgkomitéen velges av generalforsamlingen og består av 3 medlemmer. Det velges et varamedlem. Selskapets adm. direktør skal være fast sekretær for valgkomitéen. Valgkomitéen velger selv sin leder og nestleder for 1 år om gangen. Medlemmenes funksjonstid er 3 år. Første og annet år uttrer et medlem etter loddtrekning, deretter det medlem som har fungert lengst. Varamedlem til valgkomitéen er på valg hvert år. Valgkomitéen skal innstille til alle valg som foretaes av generalforsamlingen, dog ikke til valgkomitéen eller til de ansattes representanter. Generalforsamlingen utarbeider instruks for valgkomitéen.

§ 10

Tillitsverv

Medlemmene har plikt til å motta tillitsverv, men de uttredende kan nekte å motta gjenvalg i like lang tid som de har fungert. Medlemmer som har fylt 60 år kan nekte å motta valg eller gjenvalg. De tillitsvalgte kan ikke inneha tillitsverv eller ansettelsesforhold i selskap som konkurrerer med Tromsrygd.

§ 11

Anvendelse av kapital og dekning av underskudd.

Har selskapet en forsvarlig egenkapital herunder en egenkapitaldekning som oppfyller de lovpålagte krav til virksomheten, kan generalforsamlingen etter forslag fra styret beslutte at en del av kapitalen skal utlignes på eksisterende medlemmer som premierabatt. Generalforsamlingen kan ikke beslutte avsatt et høyere beløp enn det styret foreslår. Styret skal ved sin vurdering legge vekt på selskapets egenkapitaldekning, resultat av årets virksomhet og utsiktene for virksomheten fremover.



Utligningen til det enkelte medlem betinger at medlemmet ikke har tatt overgang til annet selskap ved avtalens hovedforfall. Skjer overgangen til annet selskap senere i avtaleperioden, skal det utlignede beløp tilbakeføres i sin helhet.

Mulige underskudd dekkes ved overføring fra egenkapitalen.

§ 12


Minste forsikringsbestand

Synker forsikringssummen under 200 mill. kroner eller antall forsikringer til under 100 skal det innkalles til generalforsamling for å gjøre vedtak i henhold til § 13-1 og 13-2 i Lov om forsikringsvirksomhet av 01.07.2006

§ 13

Avvikling

Vedtar generalforsamlingen at selskapet skal avvikles eller oppløses, foregår den i samsvar med lov om forsikringsvirksomhet av 01.07.2006, § 13-1 og 13-2. Selskapets kapital skal anvendes til nyttige formål for fiskere i Troms og Finnmark fylker. Dette skal gjøres ved å opprette en stiftelse som skal administrere kapitalen i henhold til formålet. Styret i Tromstrygd er ansvarlig for utarbeidelse av vedtekter og for oppnevning av daglig leder av stiftelsen.



Tromstrygd Gjensidig Sjøforsikringsselskap
Grønnegata 72
9008 Tromsø

Telefon 77 60 06 00
E-post: firmapost@tromstrygd.no



Tromstrygd
Ditt eget sjøforsikringsselskap