



ÅRSREGNSKAPET FOR REGNSKAPSÅRET 2024 - GENERELL INFORMASJON

Enheten

Organisasjonsnummer: 977 040 515
Organisasjonsform: Aksjeselskap
Foretaksnavn: SANNGRUND AS
Forretningsadresse: Oslovegen 910
2100 SKARNES

Regnskapsår

Årsregnskapets periode: 01.01.2024 - 31.12.2024

Konsern

Morselskap i konsern: Nei

Regnskapsregler

Regler for små foretak benyttet: Ja
Benyttet ved utarbeidelsen av årsregnskapet til selskapet: Regnskapslovens alminnelige regler

Årsregnskapet fastsatt av kompetent organ

Bekreftet av representant for selskapet: Arne Udnesseter
Dato for fastsettelse av årsregnskapet: 30.06.2025

Grunnlag for avgivelse

År 2024: Årsregnskapet er elektronisk innlevert
År 2023: Tall er hentet fra elektronisk innlevert årsregnskap fra 2024

Det er ikke krav til at årsregnskapet m.v. som sendes til Regnskapsregisteret er undertegnet. Kontrollen på at dette er utført ligger hos revisor/enhetens øverste organ. Sikkerheten ivaretas ved at innsender har rolle/rettighet for innsending av årsregnskapet via Altinn, og ved at det bekreftes at årsregnskapet er fastsatt av kompetent organ.

Brønnøysundregistrene, 27.07.2025



Resultatregnskap

Beløp i: NOK	Note	2024	2023
RESULTATREGNSKAP			
Inntekter			
Salgsinntekt		48 680 400	44 802 558
Annen driftsinntekt		319 687	324 004
Sum inntekter		49 000 087	45 126 562
Kostnader			
Varekostnad		13 196 682	12 609 086
Lønnskostnad	1, 2	22 776 302	21 553 441
Avskrivning på varige driftsmidler og immaterielle eiendeler	3	1 578 867	1 584 877
Annen driftskostnad		7 139 895	5 792 724
Sum kostnader		44 691 746	41 540 128
Driftsresultat		4 308 341	3 586 434
Finansinntekter og finanskostnader			
Inntekt på investering i datterselskap og tilknyttet selskap		305 000	0
Annen renteinntekt		436 400	234 128
Annen finansinntekt		5 554	6 568
Sum finansinntekter		746 954	240 696
Annen rentekostnad		2 105	30 779
Annen finanskostnad		3 418	2 250
Sum finanskostnader		5 523	33 029
Netto finans		741 431	207 667
Resultat før skattekostnad		5 049 772	3 794 101
Skattekostnad	4, 5	1 065 823	856 821
Årsresultat		3 983 949	2 937 280
Overføringer og disponeringer			
Ordinært utbytte		860 614	0
Annen egenkapital		3 123 335	2 937 280
Sum overføringer og disponeringer		3 983 949	2 937 280



Resultatregnskap

Beløp i: NOK	Note	2024	2023
---------------------	-------------	-------------	-------------



Balanse

Beløp i: NOK	Note	2024	2023
BALANSE - EIENDELER			
Anleggsmidler			
Immaterielle eiendeler			
Utsatt skattefordel	5	49 608	5 379
Sum immaterielle eiendeler		49 608	5 379
Varige driftsmidler			
Tomter, bygninger og annen fast eiendom	3	16 362 410	15 740 805
Maskiner og anlegg	3	252 547	324 390
Driftsløsøre, inventar, verktøy, kontormaskiner, ol.	3	1 618 612	2 008 475
Sum varige driftsmidler		18 233 570	18 073 670
Finansielle anleggsmidler			
Investeringer i aksjer og andeler	6	48 700	46 200
Andre langsiktige fordringer		15 746	0
Sum finansielle anleggsmidler		64 446	46 200
Sum anleggsmidler		18 347 624	18 125 249
Omløpsmidler			
Varer			
Varer		467 570	531 029
Sum varer		467 570	531 029
Fordringer			
Kundefordringer		1 347 456	1 000 391
Andre kortsiktige fordringer	7, 8	1 585 485	1 531 284
Sum fordringer		2 932 941	2 531 675
Investeringer			
Sum investeringer		0	0
Bankinnskudd, kontanter og lignende			
Bankinnskudd, kontanter og lignende		15 802 827	11 588 349
Sum bankinnskudd, kontanter og lignende	9	15 802 827	11 588 349



Balanse

Beløp i: NOK	Note	2024	2023
Sum omløpsmidler		19 203 338	14 651 053
SUM EIENDELER		37 550 962	32 776 302
BALANSE - EGENKAPITAL OG GJELD			
Egenkapital			
Innskutt egenkapital			
Aksjekapital	7	100 000	100 000
Sum innskutt egenkapital		100 000	100 000
Opptjent egenkapital			
Annen egenkapital		28 300 513	25 177 178
Sum opptjent egenkapital		28 300 513	25 177 178
Sum egenkapital		28 400 513	25 277 178
Gjeld			
Langsiktig gjeld			
Utsatt skatt	4, 5	0	0
Sum avsetninger for forpliktelser		0	0
Annen langsiktig gjeld			
Sum annen langsiktig gjeld		0	0
Sum langsiktig gjeld		0	0
Kortsiktig gjeld			
Leverandørgjeld		1 996 267	1 618 067
Betalbar skatt	4, 5	1 110 052	894 955
Skyldige offentlige avgifter		2 538 786	2 327 122
Utbytte		860 614	0
Annen kortsiktig gjeld		2 644 730	2 658 980
Sum kortsiktig gjeld		9 150 448	7 499 124
Sum gjeld		9 150 448	7 499 124
SUM EGENKAPITAL OG GJELD		37 550 961	32 776 302



Balanse

Beløp i: NOK	Note	2024	2023
---------------------	-------------	-------------	-------------



Brønnøysundregistrene

ÅRSREGNSKAP FOR REGNSKAPSÅRET 2024 - GENERELL INFORMASJON

Journalnummer: 2025 701413

Enheten

Organisasjonsnummer: 977 040 515
Organisasjonsform: Aksjeselskap
Foretaksnavn: SANNGRUND AS
Forretningsadresse: Oslovegen 910
2100 SKARNES

Regnskapsår

Årsregnskapets periode: 01.01.2024 - 31.12.2024

Konsern

Morselskap i konsern: Nei

Regnskapsregler

Regler for små foretak benyttet: Ja
Benyttet ved utarbeidelsen av
årsregnskapet til selskapet: Regnskapslovens alminnelige regler

Årsregnskapet fastsatt av kompetent organ

Bekreftet av representant for selskapet: Arne Udnesseter
Dato for fastsettelse av årsregnskapet: 30.06.2025

Revisjon

Årsregnskapet er utarbeidet av ekstern
autorisert regnskapsfører: Ja
Ekstern autorisert regnskapsfører har i
løpet av regnskapsåret bistått ved den
løpende regnskapsføringen eller utført
andre tjenester for selskapet enn å
utarbeide årsregnskapet: Ja

Grunnlag for avgivelse

År 2024: Årsregnskap er elektronisk innlevert.
År 2023: Tall er hentet fra elektronisk innlevert årsregnskap fra 2024.

Det er ikke krav til at årsregnskapet m.v. som sendes til Regnskapsregisteret er undertegnet. Kontrollen på at dette er utført ligger hos revisor/enhetens øverste organ. Sikkerheten ivaretas ved at innsender har rolle/rettighet for innsending av årsregnskapet via Altinn, og ved at det bekreftes at årsregnskapet er fastsatt av kompetent organ.

Brønnøysundregistrene, 26.07.2025



Organisasjonsnr: 977 040 515
SANNGRUND AS

RESULTATREGNSKAP

Beløp i: NOK	Note	2024	2023
RESULTATREGNSKAP			
Inntekter			
Salgsinntekt		48 680 400	44 802 558
Annen driftsinntekt		319 687	324 004
Sum inntekter		49 000 087	45 126 562
Kostnader			
Varekostnad		13 196 682	12 609 086
Lønnskostnad	1, 2	22 776 302	21 553 441
Avskrivning på varige driftsmidler og immaterielle eiendeler	3	1 578 867	1 584 877
Annen driftskostnad		7 139 895	5 792 724
Sum kostnader		44 691 746	41 540 128
Driftsresultat		4 308 341	3 586 434
Finansinntekter og finanskostnader			
Inntekt på investering i datterselskap og tilknyttet selskap		305 000	0
Annen renteinntekt		436 400	234 128
Annen finansinntekt		5 554	6 568
Sum finansinntekter		746 954	240 696
Annen rentekostnad		2 105	30 779
Annen finanskostnad		3 418	2 250
Sum finanskostnader		5 523	33 029
Netto finans		741 431	207 667
Resultat før skattekostnad		5 049 772	3 794 101
Skattekostnad	4, 5	1 065 823	856 821
Årsresultat		3 983 949	2 937 280
Overføringer og disponeringer			
Ordinært utbytte		860 614	0
Annen egenkapital		3 123 335	2 937 280
Sum overføringer og disponeringer		3 983 949	2 937 280



Organisasjonsnr: 977 040 515
SANNGRUND AS

BALANSE

Beløp i: NOK	Note	2024	2023
BALANSE - EIENDELER			
Anleggsmidler			
Immaterielle eiendeler			
Utsatt skattefordel	5	49 608	5 379
Sum immaterielle eiendeler		49 608	5 379
Varige driftsmidler			
Tomter, bygninger og annen fast eiendom	3	16 362 410	15 740 805
Maskiner og anlegg	3	252 547	324 390
Driftsløsøre, inventar, verktøy, kontormaskiner, ol.	3	1 618 612	2 008 475
Sum varige driftsmidler		18 233 570	18 073 670
Finansielle anleggsmidler			
Investeringer i aksjer og andeler	6	48 700	46 200
Andre langsiktige fordringer		15 746	0
Sum finansielle anleggsmidler		64 446	46 200
Sum anleggsmidler		18 347 624	18 125 249
Omløpsmidler			
Varer			
Varer		467 570	531 029
Sum varer		467 570	531 029
Fordringer			
Kundefordringer		1 347 456	1 000 391
Andre kortsiktige fordringer	7, 8	1 585 485	1 531 284
Sum fordringer		2 932 941	2 531 675
Investeringer			
Sum investeringer		0	0
Bankinnskudd, kontanter og lignende			
Bankinnskudd, kontanter og lignende		15 802 827	11 588 349
Sum bankinnskudd, kontanter og lignende	9	15 802 827	11 588 349
Sum omløpsmidler		19 203 338	14 651 053
SUM EIENDELER		37 550 962	32 776 302



BALANSE - EGENKAPITAL OG GJELD

Egenkapital

Innskutt egenkapital

Aksjekapital	7	100 000	100 000
Sum innskutt egenkapital		100 000	100 000

Opptjent egenkapital

Annen egenkapital		28 300 513	25 177 178
Sum opptjent egenkapital		28 300 513	25 177 178

Sum egenkapital		28 400 513	25 277 178
------------------------	--	-------------------	-------------------

Gjeld

Langsiktig gjeld

Utsatt skatt	4, 5	0	0
Sum avsetninger for forpliktelseser		0	0
Annen langsiktig gjeld		0	0
Sum annen langsiktig gjeld		0	0

Sum langsiktig gjeld		0	0
-----------------------------	--	----------	----------

Kortsiktig gjeld

Leverandørgjeld		1 996 267	1 618 067
Betalbar skatt	4, 5	1 110 052	894 955
Skyldige offentlige avgifter		2 538 786	2 327 122
Utbytte		860 614	0
Annen kortsiktig gjeld		2 644 730	2 658 980
Sum kortsiktig gjeld		9 150 448	7 499 124

Sum gjeld		9 150 448	7 499 124
------------------	--	------------------	------------------

SUM EGENKAPITAL OG GJELD		37 550 961	32 776 302
---------------------------------	--	-------------------	-------------------



Organisasjonsnr: 977 040 515
SANNGRUND AS

NOTEOPPLYSNINGER - SELSKAP - alle poster oppgitt i hele tall

Note

Regnskapsprinsipper

Årsregnskapet er satt opp i samsvar med regnskapsloven og god regnskapsskikk for små foretak. Salgsinntekter Inntektsføring ved salg av varer skjer på leveringstidspunktet. Tjenester inntektsføres etter hvert som de leveres. Klassifisering og vurdering av balanseposter Anleggsmidler er eiendeler bestemt til varig eie eller bruk. Eiendeler som er knyttet til varekretsløpet er klassifisert som omløpsmidler. Fordringer klassifiseres som omløpsmidler hvis de forfaller til betaling innen ett år etter transaksjonsdagen. Tilsvarende klassifiseres gjeld som kortsiktig hvis gjelden forfaller til betaling innen ett år. Omløpsmidler vurderes til laveste av anskaffelseskost og virkelig verdi. Kortsiktig gjeld balanseføres til nominelt beløp på etableringstidspunktet. Anleggsmidler vurderes til anskaffelseskost. Varige anleggsmidler avskrives etter en fornuftig avskrivningsplan. Anleggsmidlene nedskrives til virkelig verdi ved verdifall som ikke forventes å være forbigående. Langsiktig gjeld med unntak av andre avsetninger balanseføres til nominelt beløp på etableringstidspunktet. Fordringer Kundefordringer og andre fordringer er oppført i balansen til pålydende etter fradrag for avsetning til forventet tap. Avsetning til tap gjøres på grunnlag av individuelle vurderinger av de enkelte fordringene. Varebeholdninger Lager av innkjøpte varer er verdsatt til laveste verdi av anskaffelseskost etter FIFO- prinsippet og virkelig verdi. For råvarer er gjenanskaffelseskost vurdert som tilnærming til virkelig verdi. Det foretas nedskrivning for påregnelig ukurans. Varige driftsmidler Varige driftsmidler balanseføres og avskrives over driftsmidlenes levetid dersom de har antatt levetid over 3 år og har en kostpris som overstiger kr 30 000. Direkte vedlikehold av driftsmidler kostnadsføres løpende under driftskostnader, mens påkostninger eller forbedringer tillegges driftsmidlets kostpris og avskrives i takt med driftsmidlet. Forøvrig er følgende regnskapsprinsipper anvendt: Leieavtaler er ikke balanseført. Fordringer og gjeld i utenlandsk valuta er verdsatt til kursen ved regnskapsårets slutt. Kursgevinster og kursstap i utenlandsk valuta føres som finansinntekt og finanskostnad. Skatt Skattekostnaden i resultatregnskapet omfatter både periodens betalbare skatt og endring i utsatt skatt. Utsatt skatt er beregnet med 22% på grunnlag av de midlertidige forskjeller som eksisterer mellom regnskapsmessige og skattemessige verdier, samt skattemessig underskudd til fremføring ved utgangen av regnskapsåret. Skatteøkende og skattereduserende midlertidige forskjeller som reverserer eller kan reversere i samme periode er fastsatt og skattevirkningen er beregnet på nettogrunnlaget. Selskapet har ikke endret regnskapsprinsipp fra 2023 til 2024.

Note

2

Antall årsverk i regnskapsåret

42.00

Note

1

Spesifisering av resultatregnskapet



Lønnskostnader

<u>Lønn</u>	<u>Årets</u>	<u>Fjorårets</u>
	19287619.00	18417058.00
<u>Folketrygdavgift</u>	<u>Årets</u>	<u>Fjorårets</u>
	2170957.00	2064050.00
<u>Pensjonskostnader</u>	<u>Årets</u>	<u>Fjorårets</u>
	831350.00	774766.00
<u>Andre ytelser</u>	<u>Årets</u>	<u>Fjorårets</u>
	486375.00	297567.00
<u>Sum lønnskostnader</u>	<u>Årets</u>	<u>Fjorårets</u>
	22776302.00	21553441.00

Note

Ekstraordinære inntekter og kostnader

<u>Sum</u>	<u>Beløp</u>
------------	--------------

Note

3

Varige driftsmidler og immaterielle eiendeler

<u>Anskaffelseskost 01.01.</u>	<u>Varige driftsmidler</u>	<u>Immaterielle eiend.</u>
	36925141.00	0.00
<u>Tilgang i året</u>	<u>Varige driftsmidler</u>	<u>Immaterielle eiend.</u>
	1738766.00	0.00
<u>Anskaffelseskost 31.12.</u>	<u>Varige driftsmidler</u>	<u>Immaterielle eiend.</u>
	38663907.00	0.00
<u>Samlede av-/nedskrivn.</u>	<u>Varige driftsmidler</u>	<u>Immaterielle eiend.</u>
	20430338.00	0.00
<u>Balanseført verdi 31.12.</u>	<u>Varige driftsmidler</u>	<u>Immaterielle eiend.</u>
	18233569.00	0.00
<u>Årets av-/nedskrivn.</u>	<u>Varige driftsmidler</u>	<u>Immaterielle eiend.</u>
	1578867.00	0.00

Anskaffelseskost - balanseførte lånekostnader, egentilvirkede anleggsmidler

Goodwill spesifisert for hvert enkelt virksomhetskjøp

Avskrivningsplan for goodwill som er lenger enn fem år - begrunnelse

Mer om varige driftsmidler/immaterielle eiendeler

Konsernregnskap



Morselskapet sitt navn

Forretningskontor for morselskapet

Begrunnelse for at datterselskap er utelatt fra konsolideringen

Konsern, tilknyttet selskap m.v. - fordringer og gjeld

Fordringer

<u>Samlet beløp - tilknyttet selskap</u>	<u>Årets</u>	<u>Fjorårets</u>
--	--------------	------------------

<u>Samlet beløp - foretak i samme konsern</u>	<u>Årets</u>	<u>Fjorårets</u>
---	--------------	------------------

<u>Samlet beløp - foretak i samme konsern</u>	<u>Årets</u>	<u>Fjorårets</u>
---	--------------	------------------

<u>Samlet beløp - felles kontrollert virksomhet</u>	<u>Årets</u>	<u>Fjorårets</u>
---	--------------	------------------

<u>Pantstillelse</u>	<u>Beløp</u>
----------------------	--------------

<u>Beholdning av egne aksjer</u>	<u>Antall</u>	<u>Pålydende</u>	<u>Andel av aksjek.</u>
----------------------------------	---------------	------------------	-------------------------

Note

9

Gjeld

Gjeld som forfaller til betaling mer enn fem år etter regnskapsårets slutt

Gjeld sikret ved pant eller lignende sikkerhet i eiendeler

Balanseført verdi av de pantsatte eiendeler

Summen av garantiforpliktelser som ikke er regnskapsført

Garantiforpliktelser som er sikret ved pant

Mer om gjeld

Sparebank 1 Østlandet har i forbindelse med kassekreditt pant på MNOK 1 i selskapets fordringer, driftstilbehør og varelager.

Note

8



Lån og sikkerhetsstillelse til medlemmer

Opplysninger om:

Medlemmer av:

<u>Samlet lån</u>	<u>Styret</u>	<u>Andre organ</u>
	99813.00	0.00

Mer om lån og sikkerhetsstillelse



SANNGRUND AS
977 040 515

Resultatregnskap

	Note	2024	2023
Driftsinntekter			
Salgsinntekt		48 680 400	44 802 558
Annen driftsinntekt		319 687	324 004
Sum driftsinntekter		49 000 087	45 126 562
Driftskostnader			
Varekostnad		-13 196 682	-12 609 086
Lønnskostnad	1, 2	-22 776 302	-21 553 441
Avskrivning på varige driftsmidler og immaterielle eiendeler	3	-1 578 867	-1 584 877
Annen driftskostnad		-7 139 895	-5 792 724
Sum driftskostnader		-44 691 746	-41 540 128
Driftsresultat		4 308 341	3 586 434
Finansinntekter			
Inntekt på investering i datterselskap og tilknyttet selskap		305 000	0
Annen renteinntekt		436 400	234 128
Annen finansinntekt		5 554	6 568
Sum finansinntekter		746 954	240 696
Finanskostnader			
Annen rentekostnad		-2 105	-30 779
Annen finanskostnad		-3 418	-2 250
Sum finanskostnader		-5 523	-33 029
Netto finans		741 431	207 667
Resultat før skattekostnad		5 049 772	3 794 101
Skattekostnad	4, 5	-1 065 823	-856 821
Årsresultat		3 983 949	2 937 280
Overføringer			
Ordinært utbytte		860 614	0
Annen egenkapital		3 123 335	2 937 280
Sum overføringer		3 983 949	2 937 280



SANNGRUND AS
977 040 515

Balanse

	Note	31.12.2024	31.12.2023
EIENDELER			
Anleggsmidler			
Immaterielle eiendeler			
Utsatt skattefordel	5	49 608	5 379
Sum immaterielle eiendeler		49 608	5 379
Varige driftsmidler			
Tomter, bygninger og annen fast eiendom	3	16 362 410	15 740 805
Maskiner og anlegg	3	252 547	324 390
Driftsløsøre, inventar, verktøy, kontormaskiner, ol.	3	1 618 612	2 008 475
Sum varige driftsmidler		18 233 570	18 073 670
Finansielle anleggsmidler			
Investeringer i aksjer og andeler	6	48 700	46 200
Andre langsiktige fordringer		15 746	0
Sum finansielle anleggsmidler		64 446	46 200
Sum anleggsmidler		18 347 623	18 125 249
Omløpsmidler			
Varer			
Varer		467 570	531 029
Sum varer		467 570	531 029
Fordringer			
Kundefordringer		1 347 456	1 000 391
Andre kortsiktige fordringer	7, 8	1 585 485	1 531 284
Sum fordringer		2 932 941	2 531 675
Bankinnskudd, kontanter og lignende			
Bankinnskudd, kontanter og lignende		15 802 827	11 588 349
Sum bankinnskudd, kontanter og lignende	9	15 802 827	11 588 349
Sum omløpsmidler		19 203 338	14 651 053
SUM EIENDELER		37 550 961	32 776 302



SANNGRUND AS
977 040 515

Balanse

	Note	31.12.2024	31.12.2023
EGENKAPITAL OG GJELD			
Egenkapital			
Innskutt egenkapital			
Aksjekapital	7	100 000	100 000
Sum innskutt egenkapital		100 000	100 000
Opptjent egenkapital			
Annen egenkapital		28 300 513	25 177 178
Sum opptjent egenkapital		28 300 513	25 177 178
Sum egenkapital		28 400 513	25 277 178
Gjeld			
Kortsiktig gjeld			
Leverandørgjeld		1 996 267	1 618 067
Betalbar skatt	4, 5	1 110 052	894 955
Skyldige offentlige avgifter		2 538 786	2 327 122
Utbytte		860 614	0
Annen kortsiktig gjeld		2 644 730	2 658 980
Sum kortsiktig gjeld		9 150 448	7 499 124
Sum gjeld		9 150 448	7 499 124
SUM EGENKAPITAL OG GJELD		37 550 961	32 776 302

SKARNES, 30.06.2025

Beate Førnes Ferger
styrets leder

Betty Ann Udnesseter
styremedlem

Freddy Wolfgang Ferger
styremedlem

Arne Udnesseter
styremedlem / daglig leder



SANNGRUND AS
977 040 515

Noter

Regnskapsprinsipper

Årsregnskapet er satt opp i samsvar med regnskapsloven og god regnskapsskikk for små foretak.

Salgsinntekter

Inntektsføring ved salg av varer skjer på leveringstidspunktet. Tjenester inntektsføres etter hvert som de leveres.

Klassifisering og vurdering av balanseposter

Anleggsmidler er eiendeler bestemt til varig eie eller bruk. Eiendeler som er knyttet til varekretsløpet er klassifisert som omløpsmidler. Fordringer klassifiseres som omløpsmidler hvis de forfaller til betaling innen ett år etter transaksjonsdagen. Tilsvarende klassifiseres gjeld som kortsiktig hvis gjelden forfaller til betaling innen ett år.

Omløpsmidler vurderes til laveste av anskaffelseskost og virkelig verdi. Kortsiktig gjeld balanseføres til nominelt beløp på etableringstidspunktet. Anleggsmidler vurderes til anskaffelseskost. Varige anleggsmidler avskrives etter en fornuftig avskrivningsplan. Anleggsmidlene nedskrives til virkelig verdi ved verdifall som ikke forventes å være forbigående. Langsiktig gjeld med unntak av andre avsetninger balanseføres til nominelt beløp på etableringstidspunktet.

Fordringer

Kundefordringer og andre fordringer er oppført i balansen til pålydende etter fradrag for avsetning til forventet tap. Avsetning til tap gjøres på grunnlag av individuelle vurderinger av de enkelte fordringene.

Varebeholdninger

Lager av innkjøpte varer er verdsatt til laveste verdi av anskaffelseskost etter FIFO- prinsippet og virkelig verdi. For råvarer er gjenanskaffelseskost vurdert som tilnærming til virkelig verdi. Det foretas nedskrivning for påregnelig ukurans.

Varige driftsmidler

Varige driftsmidler balanseføres og avskrives over driftsmidlenes levetid dersom de har antatt levetid over 3 år og har en kostpris som overstiger kr 30 000. Direkte vedlikehold av driftsmidler kostnadsføres løpende under driftskostnader, mens påkostninger eller forbedringer tillegges driftsmidlets kostpris og avskrives i takt med driftsmidlet.

Forøvrig er følgende regnskapsprinsipper anvendt:

Leieavtaler er ikke balanseført. Fordringer og gjeld i utenlandsk valuta er verdsatt til kursen ved regnskapsårets slutt. Kursgevinster og kursstap i utenlandsk valuta føres som finansinntekt og finanskostnad.

Skatt

Skattekostnaden i resultatregnskapet omfatter både periodens betalbare skatt og endring i utsatt skatt. Utsatt skatt er beregnet med 22% på grunnlag av de midlertidige forskjeller som eksisterer mellom regnskapsmessige og skattemessige verdier, samt skattemessig underskudd til fremføring ved utgangen av regnskapsåret. Skatteøkende og skattereduserende midlertidige forskjeller som reverserer eller kan reversere i samme periode er fastsatt og skattevirkningen er beregnet på nettogrunnlaget.

Selskapet har ikke endret regnskapsprinsipp fra 2023 til 2024.



SANNGRUND AS
977 040 515

Note 1 - Lønnskostnader

Spesifikasjon av lønnskostnader	2024	2023
Lønn	19 287 619	18 417 058
Arbeidsgiveravgift	2 170 957	2 064 050
Pensjonskostnader	831 350	774 766
Andre relaterte ytelser	486 375	297 567
Sum	22 776 302	21 553 441

Note 2 - Antall årsverk

Antall årsverk sysselsatt i regnskapsåret: 42

Note 3 - Varige driftsmidler og immaterielle eiendeler

	Varige driftsmidler
Anskaffelseskost 01.01.	36 925 141
Tilgang i året	1 738 766
Avgang i året	0
Anskaffelseskost 31.12.	38 663 907
Samlede avskrivninger, nedskrivninger og reverseringer av nedskrivninger	-20 430 338
Balanseført verdi per 31.12.	18 233 569
Avskrivninger, nedskrivninger og reverseringer av nedskrivninger i regnskapsåret	1 578 867

Note 4 - Spesifisering av skatt

Skattekostnad	2024	2023
Betalbar skatt på alminnelig inntekt	1 110 052	894 955
+/- Endringer i utsatt skatt/utsatt skattefordel	-44 229	-38 134
Skattekostnad	1 065 823	856 821
Skattepliktig inntekt		
Resultat før skatt	5 049 772	3 794 101
Permanente forskjeller	-205 124	100 535
+/- Endring i midlertidige forskjeller	201 041	173 340
Skattepliktig inntekt	5 045 690	4 067 977
Betalbar skatt i balansen		
Betalbar skatt på årets resultat	1 110 052	894 955
Betalbar skatt i balansen	1 110 052	894 955

Note 5 - Midlertidige forskjeller - utsatt skatt/skattefordel

Utsatt skatt/utsatt skattefordel i balansen avsettes på grunnlag av forskjeller mellom regnskapsmessige og skattemessige verdier i henhold til norsk regnskapsstandard for skatt.

Midlertidige skatteøkende og skattereduserende forskjeller som kan utlignes er nettoført.



SANNGRUND AS

977 040 515

Midlertidige forskjeller knyttet til:	01.01.2024	31.12.2024	Endring
Anleggsmidler	114 483	-150 491	264 973
Omløpsmidler	-138 932	-75 000	-63 932
Netto forskjeller	-24 449	-225 491	201 041
Sum midlertidige forskjeller som inngår i grunnlag for utsatt skatt/skattefordel	-24 449	-225 491	201 041
Utsatt skattefordel 31.12.2024 basert på 22 %	-5 379	-49 608	44 229

Note 6 - Investeringer i aksjer og andeler

Selskap	Eierandel	Balanseført verdi
Kjøttkakekameratene AS	33,33%	15 000
Elvekongen	7,4%	31 200
Samlet balanseført verdi		46 200

Note 7 - Aksjekapital

Aksjeklasse	Antall aksjer	Aksjenes pålydende	Bokført verdi
Ordinære	500	200	100 000
Aksjonærer	Antall aksjer	Eierandel %	Aksjeklasse
FERGER, Freddy Wolfgang	150	30,00	Ordinære
UDNESSETER, Arne	150	30,00	Ordinære
UDNESSETER, Betty Ann	150	30,00	Ordinære
FERGER, Beate Førmes	50	10,00	Ordinære
Totalt antall aksjer	500	100	

Mer om aksjer og aksjonærer

Selskapet har en fordring på selskapets aksjonærer på kr 99 813. Det er ikke beregnet renter på fordringen i 2024.

Note 8 - Lån og sikkerhetsstillelse til ledende personer, eiere med videre

	Styremedlemmer
Samlet lån	99 813

Note 9 - Gjeld og garantiforpliktelser

Mer om gjeld

Sparebank 1 Østlandet har i forbindelse med kassekreditt pant på MNOK 1 i selskapets fordringer, driftstilbehør og varelager.



Årsoppgjør for

SANNGRUND AS

977040515

01.01.2024 - 31.12.2024

Innhold	Side
Resultatregnskap	2
Eiendeier	3
Egenkapital og gjeld	4
Noter	5



SANNGRUND AS
977 040 515

Resultatregnskap

	Note	2024	2023
Driftsinntekter			
Salgsinntekt		48 680 400	44 802 558
Annen driftsinntekt		319 687	324 004
Sum driftsinntekter		49 000 087	45 126 562
Driftskostnader			
Varekostnad		-13 196 682	-12 609 086
Lønnskostnad	1, 2	-22 776 302	-21 553 441
Avskrivning på varige driftsmidler og immaterielle eiendeler	3	-1 578 867	-1 584 877
Annen driftskostnad		-7 139 895	-5 792 724
Sum driftskostnader		-44 691 746	-41 540 128
Driftsresultat		4 308 341	3 586 434
Finansinntekter			
Inntekt på investering i datterselskap og tilknyttet selskap		305 000	0
Annen renteinntekt		436 400	234 128
Annen finansinntekt		5 554	6 588
Sum finansinntekter		746 954	240 696
Finanskostnader			
Annen rentekostnad		-2 105	-30 779
Annen finanskostnad		-3 418	-2 250
Sum finanskostnader		-5 523	-33 029
Netto finans		741 431	207 667
Resultat før skattekostnad		5 049 772	3 794 101
Skattekostnad	4, 5	-1 065 823	-856 821
Årsresultat		3 983 949	2 937 280
Overføringer			
Ordinært utbytte		860 614	0
Annen egenkapital		3 123 335	2 937 280
Sum overføringer		3 983 949	2 937 280




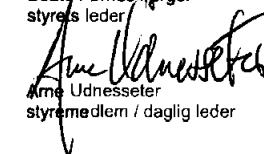
SANNGRUND AS
977 040 515

Balanse


	Note	31.12.2024	31.12.2023
EGENKAPITAL OG GJELD			
Egenkapital			
Innskutt egenkapital			
Aksjekapital	7	100 000	100 000
Sum innskutt egenkapital		100 000	100 000
Opptjent egenkapital			
Annen egenkapital		28 300 513	25 177 178
Sum opptjent egenkapital		28 300 513	25 177 178
Sum egenkapital		28 400 513	25 277 178
Gjeld			
Kortsiktig gjeld			
Leverandørgjeld		1 996 267	1 618 067
Betalbar skatt	4, 5	1 110 052	894 955
Skyldige offentlige avgifter		2 538 786	2 327 122
Utbytte		860 614	0
Annen kortsiktig gjeld		2 644 730	2 658 980
Sum kortsiktig gjeld		9 150 448	7 499 124
Sum gjeld		9 150 448	7 499 124
SUM EGENKAPITAL OG GJELD		37 550 961	32 776 302

SKARNES, 30.06.2025


Beate Fønnes Førgen
styrets leder


Arne Udnesseter
styremedlem / daglig leder


Betty Ann Udnesseter
styremedlem


Freddy Wolfgang Førgen
styremedlem



SANNGRUND AS
977 040 515

Balanse

	Note	31.12.2024	31.12.2023
EIENDELER			
Anleggsmidler			
Immaterielle eiendeler			
Utsatt skattefordel	5	49 608	5 379
Sum immaterielle eiendeler		49 608	5 379
Varige driftsmidler			
Tomter, bygninger og annen fast eiendom	3	16 362 410	15 740 805
Maskiner og anlegg	3	252 547	324 390
Driftsløsøre, inventar, verktøy, kontormaskiner, ol.	3	1 618 612	2 008 475
Sum varige driftsmidler		18 233 570	18 073 670
Finansielle anleggsmidler			
Investeringer i aksjer og andeler	6	48 700	46 200
Andre langsiktige fordringer		15 746	0
Sum finansielle anleggsmidler		64 446	46 200
Sum anleggsmidler		18 347 623	18 125 249
Omløpsmidler			
Varer			
Varer		467 570	531 029
Sum varer		467 570	531 029
Fordringer			
Kundefordringer		1 347 456	1 000 391
Andre kortsiktige fordringer	7, 8	1 585 485	1 531 284
Sum fordringer		2 932 941	2 531 675
Bankinnskudd, kontanter og lignende			
Bankinnskudd, kontanter og lignende		15 802 827	11 588 349
Sum bankinnskudd, kontanter og lignende	9	15 802 827	11 588 349
Sum omløpsmidler		19 203 338	14 651 053
SUM EIENDELER		37 550 961	32 776 302



SANNGRUND AS
977 040 515

Noter

Regnskapsprinsipper

Årsregnskapet er satt opp i samsvar med regnskapsloven og god regnskapsskikk for små foretak.

Salgsinntekter

Inntektsføring ved salg av varer skjer på leveringstidspunktet. Tjenester inntektsføres etter hvert som de leveres.

Klassifisering og vurdering av balanseposter

Anleggsmidler er eiendeler bestemt til varig eie eller bruk. Eiendeler som er knyttet til varekretsløpet er klassifisert som omløpsmidler. Fordringer klassifiseres som omløpsmidler hvis de forfaller til betaling innen ett år etter transaksjonsdagen. Tilsvarende klassifiseres gjeld som kortsiktig hvis gjelden forfaller til betaling innen ett år.

Omløpsmidler vurderes til laveste av anskaffelseskost og virkelig verdi. Kortsiktig gjeld balanseføres til nominelt beløp på etableringstidspunktet. Anleggsmidler vurderes til anskaffelseskost. Varige anleggsmidler avskrives etter en fornuftig avskrivningsplan. Anleggsmidlene nedskrives til virkelig verdi ved verdifall som ikke forventes å være forbigående. Langsiktig gjeld med unntak av andre avsetninger balanseføres til nominelt beløp på etableringstidspunktet.

Fordringer

Kundefordringer og andre fordringer er oppført i balansen til pålydende etter fradrag for avsetning til forventet tap. Avsetning til tap gjøres på grunnlag av individuelle vurderinger av de enkelte fordringene.

Varebeholdninger

Lager av innkjøpte varer er verdsatt til laveste verdi av anskaffelseskost etter FIFO- prinsippet og virkelig verdi. For råvarer er gjenanskaffelseskost vurdert som tilnærming til virkelig verdi. Det foretas nedskrivning for påregnelig ukurans.

Varige driftsmidler

Varige driftsmidler balanseføres og avskrives over driftsmidlenes levetid dersom de har antatt levetid over 3 år og har en kostpris som overstiger kr 30 000. Direkte vedlikehold av driftsmidler kostnadsføres løpende under driftskostnader, mens påkostninger eller forbedringer tillegges driftsmidlets kostpris og avskrives i takt med driftsmidlet.

Forøvrig er følgende regnskapsprinsipper anvendt:

Leieavtaler er ikke balanseført. Fordringer og gjeld i utenlandsk valuta er verdsatt til kursen ved regnskapsårets slutt. Kursgevinster og kursstap i utenlandsk valuta føres som finansinntekt og finanskostnad.

Skatt

Skattekostnaden i resultatregnskapet omfatter både periodens betalbare skatt og endring i utsatt skatt. Utsatt skatt er beregnet med 22% på grunnlag av de midlertidige forskjeller som eksisterer mellom regnskapsmessige og skattemessige verdier, samt skattemessig underskudd til fremføring ved utgangen av regnskapsåret. Skatteøkende og skattereduserende midlertidige forskjeller som reverserer eller kan reversere i samme periode er fastsatt og skattevirkningen er beregnet på netto grunnlaget.

Seelskapet har ikke endret regnskapsprinsipp fra 2023 til 2024.



SANNGRUND AS
977 040 515

Note 1 - Lønnskostnader

Spesifikasjon av lønnskostnader	2024	2023
Lønn	19 287 619	18 417 058
Arbeidsgiveravgift	2 170 957	2 064 050
Pensjonskostnader	831 350	774 766
Andre relaterte ytelser	486 375	297 567
Sum	22 776 302	21 553 441

Note 2 - Antall årsverk

Antall årsverk sysselsatt i regnskapsåret: 42

Note 3 - Varige driftsmidler og immaterielle eiendeler

	Varige driftsmidler
Anskaffelseskost 01.01.	36 925 141
Tilgang i året	1 738 766
Avgang i året	0
Anskaffelseskost 31.12.	38 663 907
Samlede avskrivninger, nedskrivninger og reverseringer av nedskrivninger	-20 430 338
Balanseført verdi per 31.12.	18 233 569
Avskrivninger, nedskrivninger og reverseringer av nedskrivninger i regnskapsåret	1 578 867

Note 4 - Spesifisering av skatt

Skattekostnad	2024	2023
Betalbar skatt på alminnelig inntekt	1 110 052	894 955
+/- Endringer i utsatt skatt/utsatt skattefordel	-44 229	-38 134
Skattekostnad	1 065 823	856 821
Skattepliktig inntekt		
Resultat før skatt	5 049 772	3 794 101
Permanente forskjeller	-205 124	100 535
+/- Endring i midlertidige forskjeller	201 041	173 340
Skattepliktig inntekt	5 045 690	4 067 977
Betalbar skatt i balansen		
Betalbar skatt på årets resultat	1 110 052	894 955
Betalbar skatt i balansen	1 110 052	894 955

Note 5 - Midlertidige forskjeller - utsatt skatt/skattefordel

Utsatt skatt/utsatt skattefordel i balansen avsettes på grunnlag av forskjeller mellom regnskapsmessige og skattemessige verdier i henhold til norsk regnskapsstandard for skatt.

Midlertidige skatteøkende og skattereduserende forskjeller som kan utlignes er nettoført.



SANNGRUND AS
977 040 515

Midlertidige forskjeller knyttet til:	01.01.2024	31.12.2024	Endring
Anleggsmidler	114 483	-150 491	264 973
Omløpsmidler	-138 932	-75 000	-63 932
Netto forskjeller	-24 449	-225 491	201 041
Sum midlertidige forskjeller som inngår i grunnlag for utsatt skatt/skattefordel	-24 449	-225 491	201 041
Utsatt skattefordel 31.12.2024 basert på 22 %	-5 379	-49 608	44 229

Note 6 - Investeringer i aksjer og andeler

Selskap	Eierandel	Balansført verdi
Kjøttkakekameratene AS	33,33%	15 000
Elvekongen	7,4%	31 200
Samlet balansført verdi		46 200

Note 7 - Aksjekapital

Aksjeklasse	Antall aksjer	Aksjenes pålydende	Bokført verdi
Ordinære	500	200	100 000
Aksjonærer	Antall aksjer	Eierandel %	Aksjeklasse
FERGER, Freddy Wolfgang	150	30,00	Ordinære
UDNESSETER, Arne	150	30,00	Ordinære
UDNESSETER, Betty Ann	150	30,00	Ordinære
FERGER, Beate Førnes	50	10,00	Ordinære
Totalt antall aksjer	500	100	

Mer om aksjer og aksjonærer

Selskapet har en fordring på selskapets aksjonærer på kr 99 813. Det er ikke beregnet renter på fordringen i 2024.

Note 8 - Lån og sikkerhetsstillelse til ledende personer, eiere med videre

	Styremedlemmer
Samlet lån	99 813

Note 9 - Gjeld og garantiforpliktelser

Mer om gjeld

Sparebank 1 Østlandet har i forbindelse med kassekreditt pant på MNOK 1 i selskapets fordringer, driftstilbehør og varelager.



MYRDAHL OG SVEEN
STATSAUTORISERTE REVISORER

Myrdahl og Sveen AS
Støperiveien 26, postboks 123
2011 Strømmen, Norway
Telefon: +47 63 89 46 60
E-post: post@myrdahl-sveen.no
www.myrdahl-sveen.no
Foretaksregisteret
Org.nr. NO 942 254 962 MVA

Til generalforsamlingen i Sanngrund AS

Uavhengig revisors beretning

Konklusjon

Vi har revidert årsregnskapet for Sanngrund AS som viser et overskudd på kr 3 983 949. Årsregnskapet består av balanse per 31. desember 2024, resultatregnskap for regnskapsåret avsluttet per denne datoen og noter til årsregnskapet, herunder et sammendrag av viktige regnskapsprinsipper.

Etter vår mening

- oppfyller årsregnskapet gjeldende lovkrav, og
- gir årsregnskapet et rettviseende bilde av selskapets finansielle stilling per 31. desember 2024 og av dets resultater for regnskapsåret avsluttet per denne datoen i samsvar med regnskapslovens regler og god regnskapsskikk i Norge.

Grunnlag for konklusjonen

Vi har gjennomført revisjonen i samsvar med International Standards on Auditing (ISA-ene). Våre oppgaver og plikter i henhold til disse standardene er beskrevet nedenfor under Revisors oppgaver og plikter ved revisjonen av årsregnskapet. Vi er uavhengige av selskapet i samsvar med kravene i relevante lover og forskrifter i Norge og International Code of Ethics for Professional Accountants (inkludert internasjonale uavhengighetsstandarder) utstedt av International Ethics Standards Board for Accountants (IESBA-reglene), og vi har overholdt våre øvrige etiske forpliktelser i samsvar med disse kravene. Innhentet revisjonsbevis er etter vår vurdering tilstrekkelig og hensiktsmessig som grunnlag for vår konklusjon.

Ledelsens ansvar for årsregnskapet

Styret og daglig leder (ledelsen) er ansvarlig for å utarbeide årsregnskapet og for at det gir et rettviseende bilde i samsvar med regnskapslovens regler og god regnskapsskikk i Norge. Ledelsen er også ansvarlig for slik intern kontroll som den finner nødvendig for å kunne utarbeide et årsregnskap som ikke inneholder vesentlig feilinformasjon, verken som følge av misligheter eller utilsiktede feil.

Ved utarbeidelsen av årsregnskapet må ledelsen ta standpunkt til selskapets evne til fortsatt drift og opplyse om forhold av betydning for fortsatt drift. Forutsetningen om fortsatt drift skal legges til grunn for årsregnskapet så lenge det ikke er sannsynlig at virksomheten vil bli avviklet.

Revisors oppgaver og plikter ved revisjonen av årsregnskapet

Vårt mål er å oppnå betryggende sikkerhet for at årsregnskapet som helhet ikke inneholder vesentlig feilinformasjon, verken som følge av misligheter eller utilsiktede feil, og å avgi en revisjonsberetning som inneholder vår konklusjon. Betryggende sikkerhet er en høy grad av sikkerhet, men ingen garanti for at en revisjon utført i samsvar med ISA-ene, alltid vil avdekke vesentlig feilinformasjon. Feilinformasjon kan oppstå som følge av misligheter eller utilsiktede feil. Feilinformasjon er å anse som vesentlig dersom den enkeltvis eller samlet med rimelighet kan forventes å påvirke de økonomiske beslutningene som brukerne foretar, på grunnlag av årsregnskapet.

 Revisorgruppen

Medlem av Den norske Revisorforening

Dette dokumentet er signert med PAdES-formatet (PDF Advanced Electronic Signatures) av Signicat. Dette sikrer dokumentet og dets vedlegg mot endringer etter signering.

SIGNICAT



MYRDAHL OG SVEEN
STATSAUTORISERTE REVISORER

Revisors beretning 2024
Sanngrund AS

For videre beskrivelse av revisors oppgaver og plikter vises det til:
<https://revisorforeningen.no/revisjonsberetninger>

Strømmen, 30. juni 2025
Myrdahl og Sveen AS

Morten Rugtvedt
statsautorisert revisor
(elektronisk signert)



Elektronisk signatur

Signert av

RUGTVEDT, MORTEN

(Identitet bekreftet med Buypass (NO))



Dato og tid (UTC+01:00) Central European Time (Berlin) (DD.MM.YYYY HH:MM:SS)

10.07.2025 11:16:21

Signaturmetode

Buypass (NO)