



## ÅRSREGNSKAPET FOR REGNSKAPSÅRET 2021 - GENERELL INFORMASJON

### Enheten

Organisasjonsnummer: 919 866 640  
Organisasjonsform: Aksjeselskap  
Foretaksnavn: DESTINASJON FINSE AS  
Forretningsadresse: Steinboligen  
Vestre Rallarvegen 15C  
5719 FINSE

### Regnskapsår

Årsregnskapets periode: 01.01.2021 - 31.12.2021

### Konsern

Morselskap i konsern: Ja  
Konsernregnskap lagt ved: Nei

### Regnskapsregler

Regler for små foretak benyttet: Ja  
Benyttet ved utarbeidelsen av årsregnskapet til selskapet: Regnskapslovens alminnelige regler

### Årsregnskapet fastsatt av kompetent organ

Bekreftet av representant for selskapet: NARUM REVISJON AS  
Dato for fastsettelse av årsregnskapet: 21.06.2022

### Grunnlag for avgivelse

År 2021: Årsregnskapet er elektronisk innlevert  
År 2020: Tall er hentet fra elektronisk innlevert årsregnskap fra 2021

*Det er ikke krav til at årsregnskapet m.v. som sendes til Regnskapsregisteret er undertegnet. Kontrollen på at dette er utført ligger hos revisor/enhetens øverste organ. Sikkerheten ivaretas ved at innsender har rolle/rettighet for innsending av årsregnskapet via Altinn, og ved at det bekreftes at årsregnskapet er fastsatt av kompetent organ.*

Brønnøysundregistrene, 01.07.2023



## Resultatregnskap

Beløp i: NOK	Note	2021	2020
<b>RESULTATREGNSKAP</b>			
<b>Kostnader</b>			
Annen driftskostnad		68 895	267 154
<b>Sum kostnader</b>	2	<b>68 895</b>	<b>267 154</b>
<b>Driftsresultat</b>		<b>-68 895</b>	<b>-267 154</b>
<b>Finansinntekter og finanskostnader</b>			
Annen renteinntekt		3 975	9 317
<b>Sum finansinntekter</b>		<b>3 975</b>	<b>9 317</b>
Annen rentekostnad		49 401	2
<b>Sum finanskostnader</b>		<b>49 401</b>	<b>2</b>
<b>Netto finans</b>		<b>-45 426</b>	<b>9 315</b>
<b>Ordinært resultat før skattekostnad</b>		<b>-114 321</b>	<b>-257 839</b>
<b>Ordinært resultat etter skattekostnad</b>		<b>-114 321</b>	<b>-257 839</b>
<b>Årsresultat</b>		<b>-114 321</b>	<b>-257 839</b>
<b>Årsresultat etter minoritetsinteresser</b>		<b>-114 321</b>	<b>-257 839</b>
<b>Totalresultat</b>		<b>-114 321</b>	<b>-257 839</b>
<b>Overføringer og disponeringer</b>			
Udekket tap		-114 321	-257 839
<b>Sum overføringer og disponeringer</b>		<b>-114 321</b>	<b>-257 839</b>



### Balanse

Beløp i: NOK	Note	2021	2020
<b>BALANSE - EIENDELER</b>			
<b>Anleggsmidler</b>			
<b>Immaterielle eiendeler</b>			
<b>Finansielle anleggsmidler</b>			
Investering i datterselskap	6	16 413 435	16 413 435
Lån til foretak i samme konsern	7	32 179 371	11 982 371
Andre langsiktige fordringer		3 885	
<b>Sum finansielle anleggsmidler</b>		<b>48 596 691</b>	<b>28 395 806</b>
<b>Sum anleggsmidler</b>		<b>48 596 691</b>	<b>28 395 806</b>
<b>Omløpsmidler</b>			
<b>Varer</b>			
<b>Bankinnskudd, kontanter og lignende</b>			
Bankinnskudd, kontanter o.l.		799 269	4 857 269
<b>Sum bankinnskudd, kontanter og lignende</b>		<b>799 269</b>	<b>4 857 269</b>
<b>Sum omløpsmidler</b>		<b>799 269</b>	<b>4 857 269</b>
<b>SUM EIENDELER</b>		<b>49 395 960</b>	<b>33 253 075</b>
<b>BALANSE - EGENKAPITAL OG GJELD</b>			
<b>Egenkapital</b>			
<b>Innskutt egenkapital</b>			
Aksjekapital	5	9 307 221	7 852 777
Innbetalt ikke registrert aksjekapital	5	1 896 035	
Overkurs	5	39 182 139	26 397 223
<b>Sum innskutt egenkapital</b>		<b>50 385 395</b>	<b>34 250 000</b>
<b>Opptjent egenkapital</b>			
Udekket tap		1 115 131	1 000 780
<b>Sum opptjent egenkapital</b>		<b>-1 115 131</b>	<b>-1 000 780</b>



## Balanse

<b>Beløp i: NOK</b>	<b>Note</b>	<b>2021</b>	<b>2020</b>
<b>Sum egenkapital</b>	5	<b>49 270 264</b>	<b>33 249 220</b>
<b>Sum langsiktig gjeld</b>		<b>0</b>	<b>0</b>
<b>Kortsiktig gjeld</b>			
Leverandørgjeld		189	
Kortsiktig konserngjeld		125 507	
Annen kortsiktig gjeld			3 855
<b>Sum kortsiktig gjeld</b>		<b>125 696</b>	<b>3 855</b>
<b>Sum gjeld</b>		<b>125 696</b>	<b>3 855</b>
<b>SUM EGENKAPITAL OG GJELD</b>		<b>49 395 960</b>	<b>33 253 075</b>



## Brønnøysundregistrene

### ÅRSREGNSKAP FOR REGNSKAPSÅRET 2021 - GENERELL INFORMASJON

Journalnummer: 2022 509971

#### Enheten

Organisasjonsnummer: 919 866 640  
Organisasjonsform: Aksjeselskap  
Foretaksnavn: DESTINASJON FINSE AS  
Forretningsadresse: Steinboligen  
Vestre Rallarvegen 15C  
5719 FINSE

#### Regnskapsår

Årsregnskapets periode: 01.01.2021 - 31.12.2021

#### Konsern

Mørselskap i konsern: Ja  
Konsernregnskap lagt ved: Nei

#### Regnskapsregler

Regler for små foretak benyttet: Ja  
Benyttet ved utarbeidelsen av  
årsregnskapet til selskapet: Regnskapslovens alminnelige regler

#### Årsregnskapet fastsatt av kompetent organ

Bekreftet av representant for selskapet: NARUM REVISJON AS  
Dato for fastsettelse av årsregnskapet: 21.06.2022

#### Grunnlag for avgivelse

År 2021: Årsregnskap er elektronisk innlevert.  
År 2020: Tall er hentet fra elektronisk innlevert årsregnskap fra 2021.

*Det er ikke krav til at årsregnskapet m.v. som sendes til Regnskapsregisteret er undertegnet. Kontrollen på at dette er utført ligger hos revisor/enhetens øverste organ. Sikkerheten ivaretas ved at innsender har rolle/rettighet for innsending av årsregnskapet via Altinn, og ved at det bekreftes at årsregnskapet er fastsatt av kompetent organ.*

Brønnøysundregistrene, 25.06.2022



Organisasjonsnr: 919 866 640  
DESTINASJON FINSE AS

## RESULTATREGNSKAP

<b>Beløp i: NOK</b>	<b>Note</b>	<b>2021</b>	<b>2020</b>
<b>RESULTATREGNSKAP</b>			
<b>Kostnader</b>			
Annen driftskostnad		68 895	267 154
<b>Sum kostnader</b>	<b>2</b>	<b>68 895</b>	<b>267 154</b>
<b>Driftsresultat</b>		<b>-68 895</b>	<b>-267 154</b>
<b>Finansinntekter og finanskostnader</b>			
Annen renteinntekt		3 975	9 317
<b>Sum finansinntekter</b>		<b>3 975</b>	<b>9 317</b>
Annen rentekostnad		49 401	2
<b>Sum finanskostnader</b>		<b>49 401</b>	<b>2</b>
<b>Netto finans</b>		<b>-45 426</b>	<b>9 315</b>
<b>Ordinært resultat før skattekostnad</b>		<b>-114 321</b>	<b>-257 839</b>
<b>Ordinært resultat etter skattekostnad</b>		<b>-114 321</b>	<b>-257 839</b>
<b>Årsresultat</b>		<b>-114 321</b>	<b>-257 839</b>
<b>Årsresultat etter minoritetsinteresser</b>		<b>-114 321</b>	<b>-257 839</b>
<b>Totalresultat</b>		<b>-114 321</b>	<b>-257 839</b>
<b>Overføringer og disponeringer</b>			
Udekket tap		-114 321	-257 839
<b>Sum overføringer og disponeringer</b>		<b>-114 321</b>	<b>-257 839</b>



Organisasjonsnr: 919 866 640  
DESTINASJON FINSE AS

## BALANSE

Beløp i: NOK	Note	2021	2020
--------------	------	------	------

### BALANSE - EIENDELER

#### Anleggsmidler Immaterielle eiendeler

##### Finansielle anleggsmidler

Investering i datterselskap	6	16 413 435	16 413 435
Lån til foretak i samme konsern	7	32 179 371	11 982 371
Andre langsiktige fordringer		3 885	
<b>Sum finansielle anleggsmidler</b>		<b>48 596 691</b>	<b>28 395 806</b>
<b>Sum anleggsmidler</b>		<b>48 596 691</b>	<b>28 395 806</b>

#### Omløpsmidler Varer

##### Bankinnskudd, kontanter og lignende

Bankinnskudd, kontanter o. l.		799 269	4 857 269
<b>Sum bankinnskudd, kontanter og lignende</b>		<b>799 269</b>	<b>4 857 269</b>
<b>Sum omløpsmidler</b>		<b>799 269</b>	<b>4 857 269</b>

<b>SUM EIENDELER</b>		<b>49 395 960</b>	<b>33 253 075</b>
----------------------	--	-------------------	-------------------

### BALANSE - EGENKAPITAL OG GJELD

#### Egenkapital

##### Innskutt egenkapital

Aksjekapital	5	9 307 221	7 852 777
Innbetalt ikke registrert aksjekapital	5	1 896 035	
Overkurs	5	39 182 139	26 397 223
<b>Sum innskutt egenkapital</b>		<b>50 385 395</b>	<b>34 250 000</b>

##### Opptjent egenkapital

Udekket tap		1 115 131	1 000 780
<b>Sum opptjent egenkapital</b>		<b>-1 115 131</b>	<b>-1 000 780</b>

<b>Sum egenkapital</b>	<b>5</b>	<b>49 270 264</b>	<b>33 249 220</b>
------------------------	----------	-------------------	-------------------

<b>Sum langsiktig gjeld</b>		<b>0</b>	<b>0</b>
-----------------------------	--	----------	----------



<b>Kortsiktig gjeld</b>		
Leverandørgjeld	189	
Kortsiktig konserngjeld	125 507	
Annen kortsiktig gjeld		3 855
<b>Sum kortsiktig gjeld</b>	<b>125 696</b>	<b>3 855</b>
<b>Sum gjeld</b>	<b>125 696</b>	<b>3 855</b>
<b>SUM EGENKAPITAL OG GJELD</b>	<b>49 395 960</b>	<b>33 253 075</b>



Organisasjonsnr: 919 866 640  
DESTINASJON FINSE AS

NOTEOPPLYSNINGER - SELSKAP - alle poster oppgitt i hele tall

Note

Antall aksjer og aksjeeiere

Note

2

Antall årsverk i regnskapsåret

Virksomheten har hatt følgende antall årsverk:

0.00

Omløpsmidler                      Startdato      Sluttdato      Endring

Skattemessig fremf.undersk. Startdato      Sluttdato      Endring

Kortsiktig gjeld                      Startdato      Sluttdato      Endring



## Resultatregnskap

Destinasjon Finse AS

Driftsinntekter og driftskostnader	Note	2021	2020
Annen driftskostnad		68 895	267 154
<b>Sum driftskostnader</b>	<b>2</b>	<b>68 895</b>	<b>267 154</b>
<b>Driftsresultat</b>		<b>-68 895</b>	<b>-267 154</b>
<b>Finansinntekter og finanskostnader</b>			
Annen renteinntekt		3 975	9 317
Annen rentekostnad		49 401	2
<b>Resultat av finansposter</b>		<b>-45 426</b>	<b>9 315</b>
Ordinært resultat før skattekostnad		-114 321	-257 839
<b>Ordinært resultat</b>		<b>-114 321</b>	<b>-257 839</b>
<b>Arsresultat</b>		<b>-114 321</b>	<b>-257 839</b>
<b>Overføringer</b>			
Overført til udekket tap		114 321	257 839
<b>Sum overføringer</b>		<b>-114 321</b>	<b>-257 839</b>



## Balanse

Destinasjon Finse AS

<b>Eiendeler</b>	<b>Note</b>	<b>2021</b>	<b>2020</b>
Investeringer i datterselskap	6	16 413 435	16 413 435
Lån til foretak i samme konsern	7	32 179 371	11 982 371
Andre langsiktige fordringer		3 885	0
<b>Sum finansielle anleggsmidler</b>		<b>48 596 691</b>	<b>28 395 806</b>
<b>Sum anleggsmidler</b>		<b>48 596 691</b>	<b>28 395 806</b>
<b>Omløpsmidler</b>			
Bankinnskudd, kontanter o.l.		799 269	4 857 269
<b>Sum omløpsmidler</b>		<b>799 269</b>	<b>4 857 269</b>
<b>Sum eiendeler</b>		<b>49 395 960</b>	<b>33 253 075</b>



## Balanse

Destinasjon Finse AS

Egenkapital og gjeld	Note	2021	2020
<b>Egenkapital</b>			
<b>Innskutt egenkapital</b>			
Aksjekapital	5	9 307 221	7 852 777
Innbetalt ikke registrert aksjekapital	5	1 896 035	0
Overkurs		31 942 779	26 397 223
Innbetalt men ikke registrert overkurs	5	7 239 360	0
<b>Sum innskutt egenkapital</b>		<b>50 385 395</b>	<b>34 250 000</b>
<b>Opptjent egenkapital</b>			
Udekket tap		-1 115 131	-1 000 780
<b>Sum opptjent egenkapital</b>		<b>-1 115 131</b>	<b>-1 000 780</b>
<b>Sum egenkapital</b>	<b>5</b>	<b>49 270 264</b>	<b>33 249 220</b>
<b>Gjeld</b>			
<b>Kortsiktig gjeld</b>			
Leverandørgjeld		189	0
Konserngjeld		125 507	0
Annen kortsiktig gjeld		0	3 855
<b>Sum kortsiktig gjeld</b>		<b>125 696</b>	<b>3 855</b>
<b>Sum gjeld</b>		<b>125 696</b>	<b>3 855</b>
<b>Sum egenkapital og gjeld</b>		<b>49 395 960</b>	<b>33 253 075</b>



**Balanse**

Destinasjon Finse AS


Oslo 9/6/2022

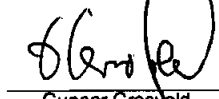
Styret i Destinasjon Finse AS


  
Petter Hage Lund  
styrelleder


  
Lygve Kloster Norman  
styremedlem og forretningsfører

  
Thea Kristine Backe Jansen  
styremedlem

  
Maren Skjelde  
styremedlem

  
Gunnar Grosvold  
styremedlem

  
Bernhard Magnussen  
styremedlem

  
Thorleif Thorgeifsson  
styremedlem



## Noter til årsregnskap 2021

### Destinasjon Finse AS

#### Note 1 - Regnskapsprinsipper

##### Generelt

Regnskapet er utarbeidet i overensstemmelse med aksjeloven og god regnskapsskikk.

Regnskapet bygger på historisk kost prinsippet.

Kostnader sammenstilles med og kostnadsføres samtidige med de inntekter kostnadene kan sammenstilles med.

Leieinntekter inntektsføres når gjestene bor i leiligheten.

Regnskapet er satt opp basert på fortsatt drift.

##### Klassifisering

Eiendeler knyttet til varekretsløpet klassifiseres som omløpsmidler. Samme regel gjelder for kortsiktig gjeld.

Fordringer og gjeld som ikke knytter seg til varekretsløpet, klassifiseres som omløpsmidler/kortsiktig gjeld dersom de forfaller innen ett år.

Øvrige eiendeler klassifiseres som anleggsmidler, og øvrig gjeld klassifiseres som langsiktig.

##### Vurderingsregler

**Kundefordringer** er vurdert til pålydende, nedskrevet med forventet tap på fordringer.

**Øvrige omløpsmidler** vurderes til det laveste av anskaffelseskost og virkelig verdi

**Varige driftsmidler** aktiveres og avskrives dersom de har levetid over 3 år og har en kostpris som overstiger kr 15.000.

Varige driftsmidler vurderes til historisk kost med fradrag for bedriftsøkonomiske avskrivninger.

Avskrivninger baseres på en vurdering av driftsmidlenes økonomiske og tekniske levetid. Selskapet benytter lineære avskrivninger for avskrivning av varige driftsmidler. Avskrivningssatsene er gjengitt i note.

**Utsatt skatt** i balansen avsettes på grunnlag av forskjeller mellom regnskapsmessige og skattemessige verdier i henhold til norsk regnskapsstandard for skatt. Ved beregning av utsatt skatt gjøres det fradrag for eventuelle fremførbare underskudd.

Utsatt skattefordel bokføres ikke iht GRS for små foretak.

**Betalbar skatt** beregnes på grunnlag av årets skattemessige resultat.

#### Note 2 - Ansatte, godtgjørelse mv

Det er ikke utbetalt lønn eller styrehonorar.

Revisjonshonorar er kostnadsført med 63 658,-, som inkluderer utarbeidelse av regnskap og

ligningspapirer, samt diverse erklæringer i forbindelse med kapitalutvidelse. Selskapet har ikke ansatte og har ikke plikt til å tegne OTP-forsikring



## Noter til årsregnskap 2021

### Destinasjon Finse AS

#### Note 3 - Antall aksjer, aksjeeiere

Selskapets registrerte aksjekapital pr 31.12.21 er på 8 461 110 aksjer à kr 1,10 til sammen kr 9 307 221. Aksjonærer med mer enn 5% eierandel er følgende:

Aksjonær	Antall aksjer	Andel
Møsbu AS	932 123	9,15
Styrbord AS	932 123	9,15
Holdings AS	905 281	8,89
Strømstangen AS	717 017	7,70
Whiteout Investments AS	778 827	7,65
Kubberød Invest AS	717 017	7,04
Lagesen & Haavik AS	717 017	7,04
Lexow Invest AS	717 017	7,04
Mikkel Stabell Hagelund	680 395	6,68
Vater Næringseiendom AS	377 778	5,29
Hagelund Holding AS	523 000	5,14
Sum	7 997 595	80,77

Det har vært en kapitalutvidelse i desember 2021, men den er ikke registrert før januar 2022.

#### Note 4 - Skattekostnad

Midlertidige forskjeller	31.12.2021	31.12.2020	Endring
Driftsmidler	0	0	0
Framførbart underskudd	-1 115 101	-1 000 780	-114 321
Fremførbart ubenyttet korreksjonsinntekt	0	0	0
Netto grunnlag	-1 115 101	-1 000 780	-114 321
Utsatt skatt/Utsatt skattefordel	-245 322	-220 172	-25 151
	22 %	22 %	

Regnskapsmessig resultat før skatter	-114 321
Permanente forskjeller	0
Endring midlertidige forskjeller	0
<b>Skattemessig resultat før underskudd</b>	<b>-114 321</b>
Fremførbart underskudd	114 321
<b>Skattbart resultat</b>	<b>0</b>

Utsatt skattefordel er ikke aktivert iht reglene for små foretak.



**Noter til årsregnskap 2021**

**Destinasjon Finse AS**

**Note 5 – Egenkapitalutvikling**

	Aksjekapital	EK/udekket tap	Overkurs	Innbet. ikke reg. ak/ovk.	SUM
1/1	7 852 777	-1 000 780	26 397 223		33 249 220
Innbetaling ny kapital	1 454 444	0	5 545 556	9 135 395	16 135 395
Årets resultat	0	-114 321	0		-114 321
Avsatt til utbytte	0	0	0		0
31/12	9 307 221	-1 115 101	31 942 779		49 270 294

**Note 6 – Investeringer i døtre**

Selskap	Res. 2021	EK. 2021	Kostpris	Bokført
Finse 1222 AS	-12 161 124	-29 031 429	13 976 798	13 976 799
1222 Eiendom 1 AS	17 524	273 828	2 133 805	2 133 805
1222 Eiendom 2 AS	-20 078	173 455	302 831	302 831
Sum			16 413 434	16 413 435


Disse selskapene ble kjøpt i januar 2020. Det har ikke vært full drift i 2021 da det ganske umiddelbart etter kjøp ble igangsatt en stor ombygging av hotellet Finse 1222. Hotellet ble gjenåpnet i juli 2021.

**Note 7 – Lån til Foretak i samme konsern**

Destinasjon Finse har gitt ett ansvarlig lån til Finse 1222 AS på kr 32 179 371. Lånet står tilbake for gjeld som Finse 1222 AS har tatt opp i forbindelse med ombygging av hotellet. Inntil videre løper lånet avdrags og rentefritt.



**Narum Revisjon AS**  
STATSAUTORISERTE REVISORER  
MEDLEMMER AV DEN NORSKE  
REVISORFORENING



## UAVHENGIG REVISORS BERETNING Til generalforsamlingen i Destinasjon Finse AS

### Uttalelse om revisjonen av årsregnskapet

#### *Konklusjon*

Vi har revidert selskapet Destinasjon Finse AS' årsregnskap som viser et underskudd på kr 114 321. Årsregnskapet består av balanse per 31. desember 2021, resultatregnskap for regnskapsåret avsluttet per denne datoen og noter til årsregnskapet, herunder et sammendrag av viktige regnskapsprinsipper.

#### Etter vår mening

- oppfyller årsregnskapet gjeldende lovkrav, og
- gir årsregnskapet et rettviseende bilde av selskapets finansielle stilling per 31. desember 2021 og av dets resultater for regnskapsåret avsluttet per denne datoen i samsvar med regnskapslovens regler og god regnskapsskikk i Norge.

#### *Grunnlag for konklusjonen*

Vi har gjennomført revisjonen i samsvar med de internasjonale revisjonsstandardene International Standards on Auditing (ISA-ene). Våre oppgaver og plikter i henhold til disse standardene er beskrevet nedenfor under Revisors oppgaver og plikter ved revisjonen av årsregnskapet. Vi er uavhengige av selskapet slik det kreves i lov, forskrift og International Code of Ethics for Professional Accountants (inkludert internasjonale uavhengighetsstandarder) utstedt av the International Ethics Standards Board for Accountants (IESBA-reglene), og Vi har overholdt våre øvrige etiske forpliktelser i samsvar med disse kravene. Innhentet revisjonsbevis er etter vår vurdering tilstrekkelig og hensiktsmessig som grunnlag for vår konklusjon.

#### *Styrets ansvar for årsregnskapet*

Styret (ledelsen) er ansvarlig for å utarbeide årsregnskapet og for at det gir et rettviseende bilde i samsvar med regnskapslovens regler og god regnskapsskikk i Norge. Ledelsen er også ansvarlig for slik intern kontroll som den finner nødvendig for å kunne utarbeide et årsregnskap som ikke inneholder vesentlig feilinformasjon, verken som følge av misligheter eller utilsiktede feil.

Ved utarbeidelsen av årsregnskapet må ledelsen ta standpunkt til selskapets evne til fortsatt drift og opplyse om forhold av betydning for fortsatt drift. Forutsetningen om fortsatt drift skal legges til grunn for årsregnskapet så lenge det ikke er sannsynlig at virksomheten vil bli avviklet.

---

Org.nr/Revisor nr:	Adresse:	Telefon:	Bankgiro:	Mail:	Hjemmeside:
919789980	Slependveien 48	4767809010	2280.69.45696	<a href="mailto:post@narumco.no">post@narumco.no</a>	<a href="http://narumco.no">narumco.no</a>



*Revisors oppgaver og plikter ved revisjonen av årsregnskapet*

Vårt mål er å oppnå betryggende sikkerhet for at årsregnskapet som helhet ikke inneholder vesentlig feilinformasjon, verken som følge av misligheter eller utilsiktede feil, og å avgi en revisjonsberetning som inneholder vår konklusjon. Betryggende sikkerhet er en høy grad av sikkerhet, men ingen garanti for at en revisjon utført i samsvar med ISA-ene, alltid vil avdekke vesentlig feilinformasjon som eksisterer. Feilinformasjon kan oppstå som følge av misligheter eller utilsiktede feil. Feilinformasjon blir vurdert som vesentlig dersom den enkeltvis eller samlet med rimelighet kan forventes å påvirke økonomiske beslutninger som brukerne foretar basert på årsregnskapet.

For revisors oppgaver og plikter se : <https://revisorforeningen.no/om-revisjon/revisjonsberetning-revisors-oppgaver-og-plikter/>

Slependen, 14. juni 2022  
Narum Revisjon AS

Nils Narum  
Statsautorisert revisor