



ÅRSREGNSKAPET FOR REGNSKAPSÅRET 2021 - GENERELL INFORMASJON

Enheten

Organisasjonsnummer: 999 324 673
Organisasjonsform: Aksjeselskap
Foretaksnavn: GRIEG MATURITAS II AS
Forretningsadresse: C. Sundts gate 17
5004 BERGEN

Regnskapsår

Årsregnskapets periode: 01.01.2021 - 31.12.2021

Konsern

Morselskap i konsern: Ja
Konsernregnskap lagt ved: Nei

Regnskapsregler

Regler for små foretak benyttet: Nei
Benyttet ved utarbeidelsen av årsregnskapet til selskapet: Regnskapslovens alminnelige regler

Årsregnskapet fastsatt av kompetent organ

Bekreftet av representant for selskapet: Christian Sandqvist Smith
Dato for fastsettelse av årsregnskapet: 21.04.2022

Grunnlag for avgivelse

År 2021: Årsregnskapet er elektronisk innlevert
År 2020: Tall er hentet fra elektronisk innlevert årsregnskap fra 2021

Det er ikke krav til at årsregnskapet m.v. som sendes til Regnskapsregisteret er undertegnet. Kontrollen på at dette er utført ligger hos revisor/enhetens øverste organ. Sikkerheten ivaretas ved at innsender har rolle/rettighet for innsending av årsregnskapet via Altinn, og ved at det bekreftes at årsregnskapet er fastsatt av kompetent organ.

Brønnøysundregistrene, 13.08.2023



Resultatregnskap

Beløp i: NOK	Note	2021	2020
RESULTATREGNSKAP			
Inntekter			
Driftsinntekter	9	34 143 064	23 433 991
Sum inntekter		34 143 064	23 433 991
Kostnader			
Lønnskostnad	3, 9	31 379 173	24 922 767
Avskrivninger	5	196 934	102 823
Andre driftskostnader	2, 9	20 741 987	17 451 434
Sum kostnader		52 318 094	42 477 024
Driftsresultat		-18 175 030	-19 043 033
Finansinntekter og finanskostnader			
Inntekt på investering i datterselskap	7, 9	59 900 000	152 677 500
Renteinntekt fra foretak i samme konsern	9	807 500	
Annen renteinntekt		610 901	580 556
Andre finansinntekter	13	49 491 157	728 078
Verdiendring av finansielle instrumenter til virkelig verdi	6	-24 443 203	14 356 854
Sum finansinntekter		86 366 355	168 342 988
Nedskrivning av finansielle eiendeler	7	-407 192 585	974 952 679
Rentekostnad til foretak i samme konsern	9		696 564
Annen rentekostnad		1 401	25
Andre finanskostnader	13	962 494	619 582
Sum finanskostnader		-406 228 690	976 268 849
Netto finans		492 595 045	-807 925 861
Ordinært resultat før skattekostnad		474 420 015	-826 968 894
Skattekostnad	4	-4 468 880	-1 512 118
Ordinært resultat etter skattekostnad		478 888 895	-825 456 776
Årsresultat		478 888 895	-825 456 776
Årsresultat etter minoritetsinteresser		478 888 895	-825 456 776



Resultatregnskap

Beløp i: NOK	Note	2021	2020
Totalresultat		478 888 895	-825 456 776
Overføringer og disponeringer			
Ordinært utbytte	11	450 000 000	120 000 000
Overført til/fra annen egenkapital		28 888 895	-945 456 776
Sum overføringer og disponeringer		478 888 895	-825 456 776



Balanse

Beløp i: NOK	Note	2021	2020
BALANSE - EIENDELER			
Anleggsmidler			
Immaterielle eiendeler			
Programvare	5	211 128	
Utsatt skattefordel	4		
Sum immaterielle eiendeler		211 128	
Varige driftsmidler			
Driftsløsøre, inventar, kontormaskiner o.l.	5	505 011	796 911
Sum varige driftsmidler	5	505 011	796 911
Finansielle anleggsmidler			
Investering i datterselskap	7	4 148 502 730	3 942 962 023
Investering i annet foretak i samme konsern	7		
Lån til foretak i samme konsern	7		
Investeringer i aksjer og andeler		50 000	50 000
Sum finansielle anleggsmidler		4 148 552 730	3 943 012 023
Sum anleggsmidler		4 149 268 869	3 943 808 934
Omløpsmidler			
Varer			
Fordringer			
Kundefordringer		86 134	938
Kundefordringer konsern	8	3 402 758	
Andre fordringer		156 841	1 459 009
Konsernfordringer	8	342 276 761	212 627 500
Sum fordringer		345 922 494	214 087 447
Investeringer			
Andre markedsbaserte finansielle instrumenter	6	18 335 298	194 589 627
Sum investeringer		18 335 298	194 589 627
Bankinnskudd, kontanter og lignende			
Bankinnskudd, kontanter o.l.	10	20 461 117	39 676 517



Balanse

Beløp i: NOK	Note	2021	2020
Sum bankinnskudd, kontanter og lignende		20 461 117	39 676 517
Sum omløpsmidler		384 718 909	448 353 590
SUM EIENDELER		4 533 987 778	4 392 162 524

BALANSE - EGENKAPITAL OG GJELD

Egenkapital

Innskutt egenkapital

Aksjekapital	11, 12	11 000 000	11 000 000
Overkurs	11	4 028 975 658	4 253 975 657
Sum innskutt egenkapital		4 039 975 658	4 264 975 657

Opptjent egenkapital

Annen egenkapital	11	28 888 895	
Sum opptjent egenkapital		28 888 895	

Sum egenkapital

11	4 068 864 553	4 264 975 657
----	----------------------	----------------------

Gjeld

Langsiktig gjeld

Utsatt skatt	4		
Annen langsiktig gjeld			
Langsiktig konserngjeld	8		
Sum langsiktig gjeld		0	0

Kortsiktig gjeld

Leverandørgjeld	8	2 260 217	1 235 794
Skyldige offentlige avgifter		4 296 097	2 543 607
Utbytte		450 000 000	120 000 000
Kortsiktig konserngjeld	8	917 200	696 564
Annen kortsiktig gjeld		7 649 710	2 710 902
Sum kortsiktig gjeld		465 123 225	127 186 867

Sum gjeld

	465 123 225	127 186 867
--	--------------------	--------------------



Balanse

Beløp i: NOK	Note	2021	2020
SUM EGENKAPITAL OG GJELD		4 533 987 778	4 392 162 524



Til generalforsamlingen i Grieg Maturitas II AS

Uavhengig revisors beretning

Konklusjon

Vi har revidert Grieg Maturitas II AS' årsregnskap som består av balanse per 31. desember 2021, resultatregnskap og kontantstrømpoppstilling for regnskapsåret avsluttet per denne datoen og noter til årsregnskapet, herunder et sammendrag av viktige regnskapsprinsipper.

Etter vår mening

- oppfyller årsregnskapet gjeldende lovkrav, og
- gir årsregnskapet et rettvisende bilde av selskapets finansielle stilling per 31. desember 2021, og av dets resultater og kontantstrømmer for regnskapsåret avsluttet per denne datoen i samsvar med regnskapslovens regler og god regnskapsskikk i Norge.

Grunnlag for konklusjonen

Vi har gjennomført revisjonen i samsvar med de internasjonale revisjonsstandardene International Standards on Auditing (ISA-ene). Våre oppgaver og plikter i henhold til disse standardene er beskrevet nedenfor under *Revisors oppgaver og plikter ved revisjonen av årsregnskapet*. Vi er uavhengige av selskapet slik det kreves i lov, forskrift og International Code of Ethics for Professional Accountants (inkludert internasjonale uavhengighetsstandarder) utstedt av the International Ethics Standards Board for Accountants (IESBA-reglene), og vi har overholdt våre øvrige etiske forpliktelser i samsvar med disse kravene. Innhentet revisjonsbevis er etter vår vurdering tilstrekkelig og hensiktsmessig som grunnlag for vår konklusjon.

Øvrig informasjon

Styret og daglig leder (ledelsen) er ansvarlige for informasjonen i årsberetningen. Øvrig informasjon omfatter informasjon i årsrapporten bortsett fra årsregnskapet og den tilhørende revisjonsberetningen. Vår konklusjon om årsregnskapet ovenfor dekker ikke informasjonen i årsberetningen.

I forbindelse med revisjonen av årsregnskapet er det vår oppgave å lese årsberetningen. Formålet er å vurdere hvorvidt det foreligger vesentlig inkonsistens mellom årsberetningen og årsregnskapet og den kunnskap vi har opparbeidet oss under revisjonen av årsregnskapet, eller hvorvidt informasjon i årsberetningen ellers fremstår som vesentlig feil. Vi har plikt til å rapportere dersom årsberetningen fremstår som vesentlig feil. Vi har ingenting å rapportere i så henseende.

Basert på kunnskapen vi har opparbeidet oss i revisjonen, mener vi at årsberetningen

- er konsistent med årsregnskapet og
- inneholder de opplysninger som skal gis i henhold til gjeldende lovkrav.

PricewaterhouseCoopers AS, Sandviksbodene 2A, Postboks 3984 - Sandviken, NO-5835 Bergen
T: 02316, org. no.: 987 009 713 MVA, www.pwc.no
Statsautoriserte revisorer, medlemmer av Den norske Revisorforening og autorisert regnskapsførerselskap

Uavhengig revisors beretning - Grieg Maturitas II AS



Ledelsens ansvar for årsregnskapet

Ledelsen er ansvarlig for å utarbeide årsregnskapet og for at det gir et rettviseende bilde i samsvar med regnskapslovens regler og god regnskapsskikk i Norge. Ledelsen er også ansvarlig for slik internkontroll som den finner nødvendig for å kunne utarbeide et årsregnskap som ikke inneholder vesentlig feilinformasjon, verken som følge av misligheter eller utilsiktede feil.

Ved utarbeidelsen av årsregnskapet må ledelsen ta standpunkt til selskapets evne til fortsatt drift og opplyse om forhold av betydning for fortsatt drift. Forutsetningen om fortsatt drift skal legges til grunn for årsregnskapet så lenge det ikke er sannsynlig at virksomheten vil bli avvirket.

Revisors oppgaver og plikter ved revisjonen av årsregnskapet

Vårt mål er å oppnå betryggende sikkerhet for at årsregnskapet som helhet ikke inneholder vesentlig feilinformasjon, verken som følge av misligheter eller utilsiktede feil, og å avgi en revisjonsberetning som inneholder vår konklusjon. Betryggende sikkerhet er en høy grad av sikkerhet, men ingen garanti for at en revisjon utført i samsvar med ISA-ene, alltid vil avdekke vesentlig feilinformasjon som eksisterer. Feilinformasjon kan oppstå som følge av misligheter eller utilsiktede feil. Feilinformasjon blir vurdert som vesentlig dersom den enkeltvis eller samlet med rimelighet kan forventes å påvirke økonomiske beslutninger som brukerne foretar basert på årsregnskapet.

For videre beskrivelse av revisors oppgaver og plikter vises det til:
<https://revisorforeningen.no/revisjonsberetninger>

Bergen, 21. april 2022
PricewaterhouseCoopers AS

Jon Haugervåg
Statsautorisert revisor
(elektronisk signert)

(2)



 Securely signed with Brevio

Revisjonsberetning

Signers:

Name	Method	Date
Haugervåg, Jon	BANKID_MOBILE	2022-04-21 20:31

This document package contains:

- Closing page (this page)
- The original document(s)
- The electronic signatures. These are not visible in the document, but are electronically integrated.



This file is sealed with a digital signature.
The seal is a guarantee for the authenticity
of the document.



Grieg Maturitas II AS

ÅRSREGNSKAP 2021



Årsberetning 2021 for Grieg Maturitas II AS

Grieg Gruppen

Grieg Gruppen har en 137 år lang historie som knytter oss til det store blå. Startpunktet var i Bergen der Joachim Grieg etablerte seg som skipsmegler i 1884. I dag består gruppen av over 1600 ansatte som opererer innenfor shipping, sjømat, logistikk, maritim innovasjon, skipsmegling og investeringstjenester over hele verden.

Som en solid aktør med stort globalt nettverk og lang fartstid har vi et spesielt ansvar for å utvikle oss og bransjen i en mer bærekraftig retning. Grieg Gruppen er bevisst sin stolte og lange historie som en av landets eldste familieeide virksomheter.

Vi skal møte fremtidens sosiale- og miljømessige krav, med banebrytende teknologi og innovasjon. Grieg Gruppen ledes av fjerde og femtegenerasjon Grieg, og er eid av Grieg Maturitas (75 %) og stiftelsen Grieg Foundation (25 %). Stiftelsen ble etablert i 2002 og har delt ut over 700 millioner til lokale, nasjonale og internasjonale formål med hovedvekt på barn og unge, musikk og kultur, helse og forskning og klima og miljø.

Grieg Maturitas II AS

Grieg Maturitas II AS er et datterselskap i Grieg Gruppen.

Virksomhetens art og forretningssted

Grieg Maturitas II AS er et holdingsselskap i Grieg Gruppen og forvalter eierskapet i gruppens selskaper på vegne av Grieg familien og Grieg Foundation. Selskapet har sitt kontor i Grieg-Gaarden, Bergen.

Resultat, balanse og kontantstrøm

Selskapet hadde driftsinntekter på NOK 34,1 mill. i 2021, sammenlignet med NOK 23,4 mill. i 2020.

Driftsresultat ble NOK -18,2 mill., sammenlignet med NOK -19,0 mill. i 2020.

Netto finansposter utgjorde NOK 492,6 mill. Årets resultat etter skatt ble NOK 478,9 mill.

Sum eiendeler utgjorde NOK 4534 mill. Egenkapital pr. 31.12.2021 var NOK 4 069 mill. sammenlignet med NOK 4265 mill. pr. 31.12.2020.

Netto endring i kontantbeholdning var NOK -19,2 mill. i 2021. Herav utgjorde kontantstrøm fra operasjonelle aktiviteter NOK -7,9 mill. Kontantstrøm fra investeringsaktiviteter utgjorde NOK 333,7 mill., som i all hovedsak gjelder mottatt utbytte fra datterselskaper og salg av markedsbaserte finansielle instrumenter. Kontantstrøm fra finansieringsaktiviteter utgjorde -345 mill. som relaterer seg til utbetaling av utbytte til morselskap.

Styret mener at årsregnskapet gir et rettvise bilde av Grieg Maturitas II AS eiendeler og gjeld, finansielle stilling og resultat.

Finansiell risiko

De ulike selskapene som eies av Grieg Maturitas II AS er eksponert for ulike typer og grader av risiko; alt fra markedsrisiko og finansiell risiko til compliance og regulatorisk risiko. Risiko i forhold til verdiene knyttet til investeringene vurderes å være lav, og det forventes fortsatt stabil og positiv inntjening i underliggende selskaper.



Styret har fokus på løpende risikovurdering og risikoreduserende tiltak slik at selskapet er best mulig i stand til å møte de utfordringene som oppstår i markedet. Selskapets likviditet er god.

Markedet og fremtidsutsikter

Grieg Seafood har et produksjonsmål på 90 000 tonn i 2022. Invasjonen av Ukraina og påfølgende sanksjoner har allerede en global innvirkning på mat- og matråvareprisene, selv om etterspørselen etter laks ennå ikke har blitt vesentlig påvirket. Ytterligere prisvekst og distribusjonskostnader kan påvirke etterspørselen fremover, men på tidspunktet for avleggelse av Grieg Maturitas II AS er forventningen at markedsprisene vil stige fremover.

For Grieg Maritime Group forventes det økt volum på frakt i 2022 i forhold til 2021. I 2021 opplevde man en betydelig forbedring i fraktratene og det forventes at ratene holder seg stabilt høye også i 2022 som følge av en stram balanse mellom tilbud og etterspørsel. Basert på dette forventes det en robust inntjening i kjernevirksomheten i 2022.

For ytterligere informasjon om selskaper og vurdering rundt markedet og fremtidsutsikter, henvises til www.grieg.no og årsrapporten for Grieg Maturitas AS som inneholder utfyllende informasjon om samme selskaper som eies av Grieg Maturitas II AS.

Ansvarsforsikring

Det er tegnet forsikring for styrets medlemmer og daglig leder for det personlige erstatningsansvar som de kan pådra seg i forbindelse med utøvelsen av sine verv (styre- og ledelsesansvar). Forsikringen er tegnet hos et internasjonalt forsikringsselskap med solid rating.

Fortsatt drift

Ved utarbeidelsen av årsregnskapet for 2021 er forutsetningen om fortsatt drift lagt til grunn.

Arbeidsmiljø

Selskapet har 7 ansatte hvor av 6 er kvinner. Styret består av 4 kvinner og 4 menn. Styrets leder og daglig leder er kvinne.

Ytre miljø

Selskapets virksomhet forurensrer ikke det ytre miljø.



Bergen, den 21.04.2022
Styret i Grieg Maturitas II AS

Elisabeth Grieg
Styreleder/daglig leder

Elna-Kathrine Grieg
Styremedlem

Per Grieg
Styremedlem

Camilla Marianne Grieg
Styremedlem

Nina Willumsen Grieg
Styremedlem

Nicolai Hafeld Grieg
Styremedlem

Knut Nesse
Styremedlem

Rolv-Erik Spilling
Styremedlem



Grieg Maturitas II AS

RESULTATREGNSKAP 1.1 - 31.12

	Note	2021	2020
DRIFTSINNETEKTER			
Driftsinntekter	9	34 143 064	23 433 991
Sum driftsinntekter		34 143 064	23 433 991
DRIFTSKOSTNADER			
Lønnskostnad	3, 9	31 379 173	24 922 767
Avskrivninger	5	196 934	102 823
Andre driftskostnader	2, 9	20 741 987	17 451 434
Sum driftskostnader		52 318 094	42 477 024
Driftsresultat		-18 175 030	-19 043 033
FINANSPOSTER			
Inntekt på investering i datterselskap	7, 9	59 900 000	152 677 500
Renteinntekt fra foretak i samme konsern	9	807 500	0
Renteinntekter		610 901	580 556
Andre finansinntekter	13	49 491 157	728 078
Verdiendring av finansielle instrumenter til virkelig verdi	6	-24 443 203	14 356 854
Nedskrivning av finansielle eiendeler	7	-407 192 585	974 952 679
Rentekostnad til foretak i samme konsern	9	0	696 564
Rentekostnader		1 401	25
Andre finanskostnader	13	962 494	619 582
Sum finansposter		492 595 045	-807 925 861
Resultat før skattekostnad		474 420 015	-826 968 894
Skattekostnad	4	-4 468 880	-1 512 118
ÅRSRESULTAT		478 888 895	-825 456 776
Disponeringer			
Overført til/fra annen egenkapital		28 888 895	-945 456 776
Avsatt utbytte	11	450 000 000	120 000 000
Sum disponeringer		478 888 895	-825 456 776



Grieg Maturitas II AS

BALANSE PR. 31.12


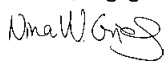



	Note	2021	2020
EIENDELER			
Anleggsmidler			
Programvare	5	211 128	0
Sum immaterielle eiendeler		<u>211 128</u>	<u>0</u>
Driftsløsøre, inventar, kontormaskiner o.l.	5	505 011	796 911
Sum varige driftsmidler	5	<u>505 011</u>	<u>796 911</u>
Investeringer i datterselskap	7	4 148 502 730	3 942 962 023
Investeringer i aksjer og andeler		50 000	50 000
Sum finansielle anleggsmidler		<u>4 148 552 730</u>	<u>3 943 012 023</u>
SUM ANLEGGSMIDLER		<u>4 149 268 869</u>	<u>3 943 808 934</u>
Omløpsmidler			
Kundefordringer		86 134	938
Kundefordringer konsern	8	3 402 758	0
Andre fordringer		156 841	1 459 009
Fordringer på foretak i samme konsern	8	342 276 761	212 627 500
Sum fordringer		<u>345 922 494</u>	<u>214 087 447</u>
Andre markedsbaserte finansielle instrumenter	6	18 335 298	194 589 627
Sum investeringer		<u>18 335 298</u>	<u>194 589 627</u>
Bankinnskudd, kontanter o.l.	10	<u>20 461 117</u>	<u>39 676 517</u>
SUM OMLØPSMIDLER		<u>384 718 909</u>	<u>448 353 590</u>
SUM EIENDELER		<u>4 533 987 778</u>	<u>4 392 162 524</u>



Grieg Maturitas II AS

BALANSE PR. 31.12

	Note	2021	2020
EGENKAPITAL OG GJELD			
Innskutt egenkapital			
Aksjekapital	11, 12	11 000 000	11 000 000
Overkurs	11	4 028 975 658	4 253 975 657
Sum innskutt egenkapital		<u>4 039 975 658</u>	<u>4 264 975 657</u>
Opptjent egenkapital			
Annen egenkapital	11	28 888 895	0
Sum opptjent egenkapital		<u>28 888 895</u>	<u>0</u>
SUM EGENKAPITAL	11	<u>4 068 864 553</u>	<u>4 264 975 657</u>
Kortsiktig gjeld			
Leverandørgjeld		970 115	734 802
Leverandørgjeld konsern	8	1 290 102	500 992
Skyldige offentlige avgifter		4 296 097	2 543 607
Utbytte		450 000 000	120 000 000
Gjeld til foretak i samme konsern	8	917 200	696 564
Annen kortsiktig gjeld		7 649 710	2 710 902
Sum kortsiktig gjeld		<u>465 123 225</u>	<u>127 186 867</u>
SUM GJELD		<u>465 123 225</u>	<u>127 186 867</u>
SUM EGENKAPITAL OG GJELD		<u>4 533 987 778</u>	<u>4 392 162 524</u>

Bergen, den 21.04.2022
Styret i Grieg Maturitas II AS
Elisabeth Grieg
Styreleder/daglig leder
Nina Willumsen Grieg
Styremedlem
Elna-Kathrine Grieg
Styremedlem
Nicolai Hafeld Grieg
Styremedlem
Per Grieg
Styremedlem
Knut Nesse
Styremedlem
Camilla Marianne Grieg
Styremedlem
Rolv-Erik Spilling
Styremedlem



Kontantstrømoppstilling

Grieg Maturitas II AS

	2021	2020
Kontantstrømmer fra operasjonelle aktiviteter		
Resultat før skattekostnad	474 420 015	-826 968 894
Ordinære avskrivninger	196 934	102 823
Nedskrivning aksjer i datterselskap	-407 192 585	974 952 679
Inntektsført utbytte	-59 900 000	-152 677 500
Endring i kundefordringer	-3 487 954	191 423
Endring i leverandørgjeld	1 024 423	437 670
Poster klassifisert som invest.- eller finans.aktiviteter	-24 781 184	-14 356 854
Endring i andre tidsavgrensingsposter	11 834 863	-702 899
Netto kontantstrøm fra operasjonelle aktiviteter	-7 885 488	-19 021 552
Kontantstrømmer fra investeringsaktiviteter		
Utbetalinger ved kjøp av varige driftsmidler	116 163	210 141
Innbetaling av utbytte fra datterselskap	112 677 500	171 150 322
Innbetalinger ved salg av aksjer og andeler i andre foretak	201 035 513	0
Innbetalinger ved salg av markedsbaserte verdipapirer	0	6 728 108
Utbetalinger ved kjøp av aksjer og andeler i andre foretak	0	107 743
Innbetaling andre fordringer konsern	20 073 239	2 939 234
Utbetalinger ved kjøp av andre investeringer	0	7 267 337
Netto kontantstrøm fra investeringsaktiviteter	333 670 089	173 232 443
Kontantstrømmer fra finansieringsaktiviteter		
Utbetalinger av utbytte	345 000 000	120 000 000
Netto kontantstrøm fra finansieringsaktiviteter	-345 000 000	-120 000 000
Netto endring i kontanter og kontantekvivalenter	-19 215 400	34 210 890
Beh. av kont. og kontantekvivalenter ved per. begynnelse	39 676 517	5 465 627
Beh. av kont. og kontantekvivalenter ved per. slutt	20 461 117	39 676 517



Note 1 Regnskapsprinsipper

Årsregnskapet er satt opp i samsvar med regnskapsloven og god regnskapsskikk.

Bruk av estimater

Utarbeidelse av regnskap i samsvar med regnskapsloven krever bruk av estimater. Videre krever anvendelse av selskapets regnskapsprinsipper at ledelsen må utøve skjønn. Områder som i stor grad inneholder slike skjønsmessige vurderinger, høy grad av kompleksitet, eller områder hvor forutsetninger og estimater er vesentlige for årsregnskapet, er beskrevet i notene.

Salgsinntekter

Inntekter ved salg av varer og tjenester vurderes til virkelig verdi av vederlaget, netto etter fradrag for merverdiavgift, returer, rabatter og andre avslag.

Tjenester inntektsføres i takt med utførelsen.

Klassifisering av balanseposter

Eiendeler bestemt til varig eie eller bruk klassifiseres som anleggsmidler. Eiendeler som er tilknyttet varekretsløpet klassifiseres som omløpsmidler. Fordringer for øvrig klassifiseres som omløpsmidler hvis de skal tilbakebetales innen ett år. For gjeld legges analoge kriterier til grunn. Første års avdrag på langsiktige fordringer og langsiktig gjeld klassifiseres likevel ikke som omløpsmiddel og kortsiktig gjeld.

Anskaffelseskost

Anskaffelseskost for eiendeler omfatter kjøpesummen, med fradrag for bonuser, rabatter og lignende, og med tillegg for kjøpsutgifter (frakt, toll, offentlige avgifter som ikke refunderes og andre direkte kjøpsutgifter). Ved kjøp i utenlandsk valuta balanseføres eiendelen til kursen på transaksjonstidspunktet.

For varige driftsmidler og immaterielle eiendeler omfatter anskaffelseskost også direkte utgifter for å klargjøre eiendelen for bruk, for eksempel utgifter til testing av eiendelen.

Renter knyttet til tilvirkning av anleggsmidler balanseføres.

Investeringer i andre selskaper

Med unntak for kortsiktige investeringer i børsnoterte aksjer, brukes kostmetoden som prinsipp for investeringer i andre selskaper. Kostprisen økes når midler tilføres ved kapitalutvidelse, eller når det gis konsernbidrag til datterselskap. Mottatte utdelinger resultatføres i utgangspunktet som inntekt. Utdelinger som overstiger andel av opptjent egenkapital etter kjøpet føres som reduksjon av anskaffelseskost. Utbytte/konsernbidrag fra datterselskap regnskapsføres det samme året som datterselskapet avsetter beløpet. Utbytte fra andre selskaper regnskapsføres som finansinntekt når det er vedtatt.

Investeringer i markedsbaserte finansielle instrumenter

For kortsiktige investeringer i markedsbaserte finansielle instrumenter brukes markedsverdi prinsippet. Verdien i balansen tilsvarer markedsverdien av investeringene per 31.12. Mottatt utbytte, og realiserte og urealiserte gevinster / tap resultatføres som finansposter.

Varige driftsmidler

Tomter avskrives ikke. Andre varige driftsmidler balanseføres og avskrives lineært til restverdi over driftsmidlenes forventede utnyttbare levetid. Ved endring i avskrivningsplan fordeles virkningen over gjenværende avskrivningstid ("knekkpunktmetoden"). Vedlikehold av driftsmidler kostnadsføres løpende som driftskostnader. Påkostninger og forbedringer tillegges driftsmidlets kostpris og avskrives i takt med driftsmidlet. Skillet mellom vedlikehold og påkostning/forbedring regnes i forhold til driftsmidlets stand på anskaffelsestidspunktet.

Immaterielle eiendeler balanseføres og avskrives lineært over levetiden.

Leide (leasede) driftsmidler balanseføres som driftsmidler hvis leiekontrakten anses som finansiell.

Nedskrivning av anleggsmidler



Ved indikasjon på at balanseført verdi av et anleggsmiddel er høyere enn virkelig verdi, foretas det test for verdifall. Testen foretas for det laveste nivå av anleggsmidler som har selvstendige kontantstrømmer. Hvis balanseført verdi er høyere enn både salgsverdi og gjenvinnbart beløp (nåverdi ved fortsatt bruk/eie), foretas det nedskrivning til det høyeste av salgsverdi og gjenvinnbart beløp.

Tidligere nedskrivninger, med unntak for nedskrivning av goodwill, reverseres hvis forutsetningene for nedskrivningen ikke lenger er til stede.

Gjeld

Gjeld, med unntak for enkelte avsetninger for forpliktelser, balanseføres til nominelt gjeldsbeløp.

Fordringer

Kundefordringer føres i balansen etter fradrag for avsetning til forventede tap. Avsetning til tap er gjort på grunnlag av individuell vurdering av fordringene og en tilleggsavsetning som skal dekke øvrige påregnelige tap. Vesentlige økonomiske problemer hos kunden, sannsynligheten for at kunden vil gå konkurs eller gjennomgå økonomisk restrukturering og utsettelse og mangler ved betalinger anses som indikatorer på at kundefordringer må nedskrives.

Andre fordringer, både omløpsfordringer og anleggsfordringer, føres opp til det laveste av pålydende og virkelig verdi. Avsetning til tap vurderes på samme måte som for kundefordringer.

Pensjon

Selskapet har innskuddspensjon. Ved innskuddsplaner betaler selskapet innskudd til et forsikringsselskap. Selskapet har ingen ytterligere betalingsforpliktelse etter at innskuddene er betalt. Innskuddene regnskapsføres som lønnskostnad. Eventuelle forskuddsbetalte innskudd balanseføres som eiendel (pensjonsmidler) i den grad innskuddet kan refunderes eller redusere framtidige innbetalinger.

Skatt

Skattekostnaden i resultatregnskapet omfatter både periodens betalbare skatt og endring i utsatt skatt. Utsatt skatt beregnes med aktuell skattesats på grunnlag av de midlertidige forskjeller som eksisterer mellom regnskapsmessige og skattemessige verdier, samt eventuelt ligningsmessig underskudd til fremføring ved utgangen av regnskapsåret. Skatteøkende og skattereduserende midlertidige forskjeller som reverserer eller kan reversere i samme periode er utlignet. Oppføring av utsatt skattefordel på netto skattereduserende forskjeller som ikke er utlignet og underskudd til fremføring, begrunnes med antatt fremtidig inntjening. Utsatt skatt og skattefordel som kan balanseføres oppføres netto i balansen.

Skattereduksjon ved avgitt konsernbidrag, og skatt på mottatt konsernbidrag som føres til reduksjon av kostpris eller direkte mot egenkapitalen, føres direkte mot skatt i balansen (mot betalbar skatt hvis konsernbidraget har virkning på betalbar skatt og mot utsatt skatt hvis konsernbidraget har virkning på utsatt skatt).

Utsatt skatt regnskapsføres til nominelt beløp.

Kontantstrømoppstilling

Kontantstrømoppstillingen utarbeides etter den indirekte metoden. Kontanter og kontantekvivalenter omfatter kontanter, bankinnskudd and andre kortsiktige, likvide plasseringer som umiddelbart og med uvesentlig kursrisiko kan konverteres til kjente kontantbeløp og med gjenværende løpetid mindre enn tre måneder fra anskaffelsesdato.



Note 2 Lovpålagt revisjon

Kostnadsført godtgjørelse til revisor	2021	2020
Lovpålagt revisjon	419 109	286 000
Skatterådgivning (inkl. teknisk bistand med ligningspapirer)	32 500	33 835
Annen bistand	917 535	3 643 460
Sum godtgjørelse til revisor	1 369 144	3 963 295

Beløpene er ekskl. mva. Annen bistand består i hovedsak av fasilitering av samlinger og innsamling av eksterne data.

Note 3 Lønnskostnader, antall ansatte, godtgjørelser, lån til ansatte mm.

Lønnskostnader	2021	2020
Lønninger	24 080 290	18 449 475
Styrehonorar	2 400 000	1 650 000
Innleid arbeidskraft	0	54 118
Arbeidsgiveravgift	3 392 242	2 929 690
Pensjonskostnader	1 307 546	1 094 758
Andre ytelser	199 095	744 725
Sum	31 379 173	24 922 766

Sysselsatte årsverk	10	8
---------------------	----	---

Selskapets pensjonsordninger tilfredsstiller kravene i lov om obligatorisk tjenestepensjon, og alle ansatte er omfattet av selskapets pensjonsordninger. Det er ikke gitt lån/sikkerhetsstillelse til daglig leder, styrets leder eller andre nærstående parter.

Ytelser til ledende personer 2021	Daglig leder	Styret
Lønn / styrehonorar	2 663 782	2 400 000
Pensjonsutgifter	159 863	0
Annen godtgjørelse	264 333	0

Styreleder ble registrert som daglig leder 17.12.2021 og har følgelig fungert som daglig leder deler av 2021.

Tidligere daglig leder har mottatt kr 3,1 mill i lønn, pensjonsutgifter og andre ytelser, som fremgår av tabellen over. Det er i tillegg kostnadsført kr 0,9 mill i etterlønn som utbetales i 2022 som ikke fremgår av tabellen over.

Fire av styremedlemmene er ansatt i Grieg Maturitas II AS. I tillegg til styrehonorar, som er opplyst ovenfor, er det kostnadsført mottatt kr 9,6 mill i lønninger, pensjonsutgifter og andre ytelser til disse i regnskapet for 2021.



Note 4 Skatt

Skatteeffekten av midlertidige forskjeller og underskudd til fremføring som har gitt opphav til utsatt skatt og utsatte skattefordeler, spesifisert på typer av midlertidige forskjeller:

	2021	2020	Endring
Varige driftsmidler	124 577	180 259	55 682
Varebeholdning	-13 674	0	13 674
Avsetninger mv	-500 000	-266 233	233 767
Sum	-389 097	-85 974	303 123
Aksjer og andre verdipapirer	0	2 437 964	2 437 964
Inntektsført avsatt utbytte	297 000	80 325	-216 675
Andeler	967 591	967 591	0
Akkumulert fremførbart underskudd	-7 889 182	-13 475 831	-5 586 649
Inngår ikke i beregningen av utsatt skatt	7 013 688	10 075 925	3 062 237
Utsatt skattefordel (22 %)	0	0	0

I henhold til god regnskapsskikk balanseføres ikke utsatt skattefordel som følge av usikkerhet knyttet til fremtidig skattepliktig inntekt.

Årets skattekostnad	2021	2020
Ordinært resultat før skatt	474 420 015	-826 968 894
Permanente forskjeller	-489 449 580	809 119 375
Endring i midlertidige forskjeller	303 123	217 052
Mottatt konsernbidrag	20 313 091	8 627 552
Anvendelse av fremførbart underskudd	-5 586 649	0
Skattepliktig inntekt	0	-9 004 916
Betalbar skatt	0	0
Endring i utsatt skattefordel	-4 468 880	-1 512 118
Skattekostnad ordinært resultat	-4 468 880	-1 512 118
Betalbar skatt på årets resultat	-4 468 880	-1 898 061
Betalbar skatt på mottatt konsernbidrag	4 468 880	1 898 061
Sum betalbar skatt i balansen	0	0



Note 5 Anleggsmidler

	Programvare	Inventar	Kontormaskiner	Kunst	Sum
Anskaffelseskost pr. 01.01.21	0	772 650	285 616	261 974	1 320 240
Reklassifisering	210 141		-210 141		0
Tilgang kjøpte driftsmidler	95 269	20 894			116 163
Anskaffelseskost 31.12.21	305 410	793 544	75 475	261 974	1 436 403
Akkumulerte avskrivninger 31.12.21	94 282	572 450	53 533		720 265
Bokført verdi 31.12.21	211 128	221 094	21 942	261 974	716 138
Årets ordinære avskrivninger	94 282	77 495	25 158		196 935
Økonomisk levetid	3 år	5 år	5 år		
Avskrivningsplan	Lineær	Lineær	Lineær	Avskrives ikke	



Note 6 Markedsbaserte investeringer

Markedsbaserte verdipapirer per 31.12.21

	Ansk. kost	Markedsverdi	Urealisert
Aksjefond	10 000 000	18 333 294	8 333 294
Obligasjonsfond	2 011	2 004	-6
Pengemarkedsfond	0	0	0
Sum	10 002 011	18 335 298	8 333 288

I 2021 er det bokført en verdijustering på kr -24 443 203 på markedsbaserte verdipapirer.

Note 7 Investering i datterselskap

Investeringene i datterselskap regnskapsføres etter kostmetoden.

Datterselskap	Forretnings- kontor	Eier -andel	Stemme -andel	Egenkapital siste år (100 %)	Resultat siste år (100 %)	Balanseført verdi
Grieg Maritime Group AS (*) (***)	Bergen	100 %	100 %	288 406 233	37 999 025	2 543 350 929
Grieg Logistics AS	Bergen	100 %	100 %	79 162 630	4 870 114	61 787 000
Grieg Kapital AS (**)	Oslo	100 %	100 %	666 305 504	65 060 949	923 973 865
Grieg Group Resources AS (***)	Bergen	100 %	100 %	6 672 082	1 682 793	6 020 523
Grieg Aqua AS	Bergen	100 %	100 %	666 261 784	-1 222 851	596 584 981
Grieg Shipbrokers KS	Bergen	45 %	55 %	5 531 762	41 995 090	10 350 000
AS Joachim Grieg & Co	Bergen	100 %	100 %	770 554	-508 889	2 736 798
Grieg Investor Holding AS (*)	Oslo	45 %	80 %	55 208 185	32 032 867	3 698 634
Sum						4 148 502 730

(*) Oppgitt resultat og egenkapital for Grieg Investor Holding AS og Grieg Maritime Group AS er konsernens tall. Tall for Grieg Maritime Group AS oppgis i USD.

(**) Regnskap for 2021 ikke signert. Egenkapital og resultat er utkast til tall for 2021.

(***) Grieg Maritime Group AS er et nystiftet selskap i 2020, hvor Grieg Maturitas II AS sine aksjer i Grieg Star Group AS er overdratt som tingsinnskudd. Innskuddet er regnskapsført til kontinuitet i Grieg Maturitas II AS. Balanseført verdi av investeringen er ble i 2020 nedskrevet med kr 974 952 679. I 2021 er kr 404 000 000 av dette reversert. Aksjene er nedskrevet som følge av verdifall på Grieg Maritime Group sine skip. Grieg Star Group AS har i 2021 skiftet navn til Grieg Shipholding AS. Balanseført verdi av investeringen i Grieg Group Resources AS er økt med kr 3 192 585 i 2021 som følge av reversering av historiske nedskrivninger.

Datterselskap	Inntektsført utbytte	Utbytte ført mot kost	Sum utbytte
Grieg Maritime Group AS	0	200 000 000	200 000 000
Grieg Kapital AS	50 000 000	0	50 000 000
AS Joachim Grieg & Co	0	2 500 000	2 500 000
Grieg Investor Holding AS	9 900 000	0	9 900 000
Sum	59 900 000	202 500 000	262 400 000



Note 8 Mellomværende med selskap i samme konsern m.v.

	Kundefordringer konsern		Fordringer på foretak i samme konsern	
	2021	2020	2021	2020
Grieg Maritime Group AS	6 258	0	200 000 000	36 900 000
Grieg Shipbrokers KS	3 187 500	0	0	3 950 000
Grieg Seafood ASA	0	0	0	4 500 000
Grieg Kapital AS	0	0	50 000 000	73 900 000
Grieg Investor Holding AS	0	0	9 900 000	3 477 500
Grieg Gaarden AS	0	0	3 620 758	0
Grieg Logistics AS	0	0	0	13 900 000
Grieg Aqua AS	0	0	76 256 003	76 000 000
Grieg Investor AS	209 000	0	0	0
As Joachim Grieg & Co	0	0	2 500 000	0
Sum	3 402 758	0	342 276 761	212 627 500

	Leverandørgjeld konsern		Gjeld til foretak i samme konsern	
	2021	2020	2021	2020
Grieg Maritime Group AS	1 102 813	10 351	0	0
Grieg Kapital AS	0	0	0	145 067
Grieg Group Resources AS	156 156	487 412	0	0
Grieg Shipbrokers Ks	0	0	750 000	0
Grieg Gaarden AS	0	3 229	0	0
Grieg Aqua AS	0	0	0	551 497
Grieg Investor AS	0	0	167 200	0
Grieg Shipholding AS	31 333	0	0	0
Sum	1 290 302	500 992	917 200	696 564



Note 9 Transaksjoner med nærstående parter

Ytelser til ledende ansatte er omtalt i note 3, og mellomværende med konsernselskap er omtalt i note 8

Selskapets transaksjoner med nærstående parter:

	2021	2020
Driftsinntekter (*)		
Grieg Maritime Group AS	10 000 000	7 004 208
Grieg Shipbrokers KS	1 000 000	800 000
Grieg Seafood ASA	5 000 000	4 500 000
Rensefiskgruppen AS	0	71 683
Grieg Newfoundland AS	0	0
Grieg Kapital AS	10 000 000	3 957 081
Grieg Group Resources AS	2 000 000	2 250 602
Grieg Aqua AS	0	21 322
Grieg Logistics AS	5 000 000	3 977 324
Grieg Investor AS	982 800	851 771
Sum driftsinntekter	33 982 800	23 433 991

(*) Driftsinntekter består av administrative tjenester og fellesanskaffelser

Driftskostnader

Grieg Maritime Group AS	882 250	981 691
Grieg Kapital AS	76 786	0
Grieg Group Resources AS	4 755 020	3 529 507
Grieg Shipholding AS	569 835	0
Grieg Gaarden AS	1 472 766	1 451 573
Grieg Investor AS	707 212	621 343
Sum driftskostnader	8 463 869	6 584 114

Finansinntekter

Grieg Kapital AS	50 000 000	150 000 000
Grieg Group Resources AS	0	0
Grieg Investor Holding AS	9 900 000	2 677 500
Grieg Aqua AS	807 500	0
Sum finansinntekter	60 707 500	152 677 500

Rentekostnad til foretak i samme konsern

Grieg Kapital AS	0	145 067
Grieg Aqua AS	0	551 497
Sum rentekostnad til foretak i samme konsern	0	696 564

Note 10 Bundne bankinnskudd, trekkrettigheter

Bundne bankinnskudd	2021	2020
Skattetrekksmidler	1 365 207	1 644 682



Note 11 Egenkapital

Årets endring i egenkapital	Aksjekapital	Overkurs	Annen egenkapital	Sum
Egenkapital 01.01.	11 000 000	4 253 975 657	0	4 264 975 657
Årets resultat	0	0	478 888 896	478 888 896
Tilleggsutbytte	0	-225 000 000	0	-225 000 000
Avsatt utbytte	0	0	-450 000 000	-450 000 000
Egenkapital 31.12.	11 000 000	4 028 975 657	28 888 896	4 068 864 553

Note 12 Aksjekapital og aksjonærinformasjon

Aksjekapitalen består av

	Antall	Pålydende	Bokført
A-aksjer	75 000	110	8 250 000
B-aksjer	25 000	110	2 750 000
Sum	100 000		11 000 000

A-aksjene har fulle rettigheter. B-aksjene har ikke stemmerett.

Oversikt over de største aksjonærene 31.12.

	A-aksjer	B-aksjer	Sum aksjer	Eierandel
Grieg Maturitas AS	75 000	-	75 000	75%
Grieg Foundation	-	25 000	25 000	25%
Totalt antall aksjer	75 000	25 000	100 000	100%

Selskapet inngår i Grieg Maturitas konsern. Grieg Maturitas AS har forretningskontor i C. Sundts gate 17, Bergen, hvor en kan få utlevert konsernregnskap der selskapet inngår. Konsernregnskapet kan også lastes ned via grieg.no

Styremedlemmer Elisabeth Grieg, Per Grieg, Camilla Marianne Grieg, Elna-Kathrine Grieg, Nina Willumsen Grieg og Nicolai Grieg, og deres familier kontrollerer samtlige A-aksjer (75.000 aksjer) i Grieg Maturitas II AS gjennom deres eierskap i Grieg Maturitas AS, via egne holdning-selskaper.

Note 13 Spesifikasjon av finansinntekter og finanskostnader

	2021	2020
Urealisert agiogevinst	12 294	0
Gevinst ved salg av verdipapirer	49 478 864	728 108
Sum andre finansinntekter	49 491 157	728 108
Agio tap	806	30
Tap ved salg av verdipapirer	254 477	0
Andre finanskostnader	707 212	619 582
Sum annen finanskostnad	962 494	619 612