



ÅRSREGNSKAPET FOR REGNSKAPSÅRET 2021 - GENERELL INFORMASJON

Enheten

Organisasjonsnummer: 988 528 137
Organisasjonsform: Aksjeselskap
Foretaksnavn: H.STORM INVEST AS
Forretningsadresse: c/o Håkon Storm
Tømtebakken 10
1396 BILLINGSTAD

Regnskapsår

Årsregnskapets periode: 01.01.2021 - 31.12.2021

Konsern

Morselskap i konsern: Nei

Regnskapsregler

Regler for små foretak benyttet: Ja
Benyttet ved utarbeidelsen av årsregnskapet til selskapet: Regnskapslovens alminnelige regler

Årsregnskapet fastsatt av kompetent organ

Bekreftet av representant for selskapet: Håkon Storm
Dato for fastsettelse av årsregnskapet: 21.03.2022

Grunnlag for avgivelse

År 2021: Årsregnskapet er elektronisk innlevert
År 2020: Tall er hentet fra elektronisk innlevert årsregnskap fra 2021

Det er ikke krav til at årsregnskapet m.v. som sendes til Regnskapsregisteret er undertegnet. Kontrollen på at dette er utført ligger hos revisor/enhetens øverste organ. Sikkerheten ivaretas ved at innsender har rolle/rettighet for innsending av årsregnskapet via Altinn, og ved at det bekreftes at årsregnskapet er fastsatt av kompetent organ.

Brønnøysundregistrene, 16.05.2023



Resultatregnskap

Beløp i: NOK	Note	2021	2020
RESULTATREGNSKAP			
Kostnader			
Lønnskostnad	2		
Annen driftskostnad	2	239 392	165 833
Sum kostnader		239 392	165 833
Driftsresultat		-239 392	-165 833
Finansinntekter og finanskostnader			
Annen renteinntekt	4	81 400	38 249
Annen finansinntekt	4	811 933	748 162
Verdiøkning markedsbaserte omløpsmidler		772 591	247 867
Sum finansinntekter		1 665 924	1 034 278
Verdireduksjon markedsbaserte omløpsmidler	4	38 510	
Annen rentekostnad		139	21
Annen finanskostnad			57 286
Sum finanskostnader		38 649	57 307
Netto finans		1 627 276	976 972
Ordinært resultat før skattekostnad		1 387 883	811 138
Skattekostnad på ordinært resultat	3		
Ordinært resultat etter skattekostnad		1 387 883	811 138
Årsresultat	5	1 387 883	811 138
Årsresultat etter minoritetsinteresser		1 387 883	811 138
Totalresultat		1 387 883	811 138
Overføringer og disponeringer			
Ordinært utbytte		500 000	1 000 000
Avsatt til annen egenkapital		887 883	
Overført fra annen egenkapital			-188 862
Sum overføringer og disponeringer		1 387 883	811 138



Resultatregnskap

Beløp i: NOK	Note	2021	2020
---------------------	-------------	-------------	-------------



Balanse

Beløp i: NOK	Note	2021	2020
BALANSE - EIENDELER			
Anleggsmidler			
Immaterielle eiendeler			
Utsatt skattefordel	3		
Sum anleggsmidler		0	0
Omløpsmidler			
Varer			
Fordringer			
Andre kortsiktige fordringer			58 270
Sum fordringer			58 270
Investeringer			
Markedsbaserte aksjer	4	6 722 075	6 658 127
Markedsbaserte obligasjoner	4	8 097 251	8 004 410
Sum investeringer		14 819 326	14 662 537
Bankinnskudd, kontanter og lignende			
Bankinnskudd, kontanter o.l.		452 827	163 463
Sum bankinnskudd, kontanter og lignende		452 827	163 463
Sum omløpsmidler		15 272 153	14 884 270
SUM EIENDELER		15 272 153	14 884 270
BALANSE - EGENKAPITAL OG GJELD			
Egenkapital			
Innskutt egenkapital			
Aksjekapital		100 000	100 000
Overkurs		5 083 402	5 083 402
Sum innskutt egenkapital		5 183 402	5 183 402



Balanse

Beløp i: NOK	Note	2021	2020
Opptjent egenkapital			
Annen egenkapital		9 588 751	8 700 868
Sum opptjent egenkapital		9 588 751	8 700 868
Sum egenkapital	5	14 772 153	13 884 270
Gjeld			
Langsiktig gjeld			
Utsatt skatt	3		
Annen langsiktig gjeld			
Sum langsiktig gjeld		0	0
Kortsiktig gjeld			
Betalbar skatt	3		
Utbytte		500 000	1 000 000
Sum kortsiktig gjeld		500 000	1 000 000
Sum gjeld		500 000	1 000 000
SUM EGENKAPITAL OG GJELD		15 272 153	14 884 270



Brønnøysundregistrene

ÅRSREGNSKAP FOR REGNSKAPSÅRET 2021 - GENERELL INFORMASJON

Journalnummer: 2022 162719

Enheten

Organisasjonsnummer: 988 528 137
Organisasjonsform: Aksjeselskap
Foretaksnavn: H.STORM INVEST AS
Forretningsadresse: c/o Håkon Storm
Tømtebakken 10
1396 BILLINGSTAD

Regnskapsår

Årsregnskapets periode: 01.01.2021 - 31.12.2021

Konsern

Morselskap i konsern: Nei

Regnskapsregler

Regler for små foretak benyttet: Ja
Benyttet ved utarbeidelsen av
årsregnskapet til selskapet: Regnskapslovens alminnelige regler

Årsregnskapet fastsatt av kompetent organ

Bekreftet av representant for selskapet: Håkon Storm
Dato for fastsettelse av årsregnskapet: 21.03.2022

Revisjon

Selskapet har besluttet at årsregnskapet
ikke skal revideres: Ja
Årsregnskapet er utarbeidet av ekstern
autorisert regnskapsfører: Ja

Grunnlag for avgivelse

År 2021: Årsregnskap er elektronisk innlevert.
År 2020: Tall er hentet fra elektronisk innlevert årsregnskap fra 2021.

Det er ikke krav til at årsregnskapet m.v. som sendes til Regnskapsregisteret er undertegnet. Kontrollen på at dette er utført ligger hos revisor/enhetens øverste organ. Sikkerheten ivaretas ved at innsender har rolle/rettighet for innsending av årsregnskapet via Altinn, og ved at det bekreftes at årsregnskapet er fastsatt av kompetent organ.

Brønnøysundregistrene, 24.03.2022



Organisasjonsnr: 988 528 137
H.STORM INVEST AS

RESULTATREGNSKAP

Beløp i: NOK	Note	2021	2020
RESULTATREGNSKAP			
Kostnader			
Lønnskostnad	2		
Annen driftskostnad	2	239 392	165 833
Sum kostnader		239 392	165 833
Driftsresultat		-239 392	-165 833
Finansinntekter og finanskostnader			
Annen renteinntekt	4	81 400	38 249
Annen finansinntekt	4	811 933	748 162
Verdiøkning markedsbaserte omløpsmidler		772 591	247 867
Sum finansinntekter		1 665 924	1 034 278
Verdireduksjon markedsbaserte omløpsmidler	4	38 510	
Annen rentekostnad		139	21
Annen finanskostnad			57 286
Sum finanskostnader		38 649	57 307
Netto finans		1 627 276	976 972
Ordinært resultat før skattekostnad		1 387 883	811 138
Skattekostnad på ordinært resultat	3		
Ordinært resultat etter skattekostnad		1 387 883	811 138
Årsresultat	5	1 387 883	811 138
Årsresultat etter minoritetsinteresser		1 387 883	811 138
Totalresultat		1 387 883	811 138
Overføringer og disponeringer			
Ordinært utbytte		500 000	1 000 000
Avsatt til annen egenkapital		887 883	
Overført fra annen egenkapital			-188 862
Sum overføringer og disponeringer		1 387 883	811 138



Organisasjonsnr: 988 528 137
H.STORM INVEST AS

BALANSE

Beløp i: NOK Note 2021 2020

BALANSE - EIENDELER

Anleggsmidler
Immaterielle eiendeler
Utsatt skattefordel 3

Sum anleggsmidler 0 0

Omløpsmidler
Varer

Fordringer
Andre kortsiktige
fordringer 58 270
Sum fordringer 58 270

Investeringer
Markedsbaserte aksjer 4 6 722 075 6 658 127
Markedsbaserte obligasjoner 4 8 097 251 8 004 410
Sum investeringer 14 819 326 14 662 537

Bankinnskudd, kontanter
og lignende
Bankinnskudd, kontanter o.
l. 452 827 163 463
Sum bankinnskudd,
kontanter og lignende 452 827 163 463

Sum omløpsmidler 15 272 153 14 884 270

SUM EIENDELER 15 272 153 14 884 270

BALANSE - EGENKAPITAL OG GJELD

Egenkapital
Innskutt egenkapital
Aksjekapital 100 000 100 000
Overkurs 5 083 402 5 083 402
Sum innskutt egenkapital 5 183 402 5 183 402

Opptjent egenkapital
Annen egenkapital 9 588 751 8 700 868
Sum opptjent egenkapital 9 588 751 8 700 868

Sum egenkapital 5 14 772 153 13 884 270

Gjeld
Langsiktig gjeld



Utsatt skatt	3		
Annen langsiktig gjeld			
Sum langsiktig gjeld		0	0
Kortsiktig gjeld			
Betalbar skatt	3		
Utbytte		500 000	1 000 000
Sum kortsiktig gjeld		500 000	1 000 000
Sum gjeld		500 000	1 000 000
SUM EGENKAPITAL OG GJELD		15 272 153	14 884 270



Organisasjonsnr: 988 528 137
H.STORM INVEST AS

NOTEOPPLYSNINGER - SELSKAP - alle poster oppgitt i hele tall

Note

Antall aksjer og aksjeeiere

Note

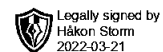
Antall årsverk i regnskapsåret

Virksomheten har hatt følgende antall årsverk:
0.00

Omløpsmidler Startdato Sluttdato Endring

Skattemessig fremf.undersk. Startdato Sluttdato Endring

Kortsiktig gjeld Startdato Sluttdato Endring



Årsregnskap 2021 H.storm Invest AS

**Styrets årsberetning
Resultatregnskap
Balanse
Noter til regnskapet**

Org.nr.: 988 528 137



H.storm Invest AS			
Resultatregnskap			
Driftsinntekter og driftskostnader	Note	2021	2020
Annen driftskostnad	2	239 392	165 833
Sum driftskostnader		239 392	165 833
Driftsresultat		-239 392	-165 833
Finansinntekter og finanskostnader			
Annen renteinntekt	4	81 400	38 249
Annen finansinntekt	4	811 933	748 162
Verdiøkning markedsbaserte omløpsmidler		772 591	247 867
Verdireduksjon markedsbaserte omløpsmidler	4	38 510	0
Annen rentekostnad		139	21
Annen finanskostnad		0	57 286
Resultat av finansposter		1 627 276	976 972
Ordinært resultat før skattekostnad		1 387 883	811 138
Ordinært resultat		1 387 883	811 138
Årets resultat	5	1 387 883	811 138
Overføringer			
Avsatt til utbytte		500 000	1 000 000
Avsatt til annen egenkapital		887 883	0
Overført fra annen egenkapital		0	188 862
Sum overføringer		1 387 883	811 138



Legally signed by
Håkon Storm
2022-03-21


H.storm Invest AS			
Balanse			
Eiendeler	Note	2021	2020
Omløpsmidler			
Andre kortsiktige fordringer		0	58 270
Sum fordringer		0	58 270
Investeringer			
Markedsbaserte aksjer	4	6 722 075	6 658 127
Markedsbaserte obligasjoner	4	8 097 251	8 004 410
Sum investeringer		14 819 326	14 662 537
Bankinnskudd, kontanter o.l.		452 827	163 463
Sum omløpsmidler		15 272 153	14 884 270
Sum eiendeler		15 272 153	14 884 270

H.storm Invest AS

Side 3



H.storm Invest AS			
Balanse			
Egenkapital og gjeld	Note	2021	2020
Innskutt egenkapital			
Aksjekapital		100 000	100 000
Overkurs		5 083 402	5 083 402
Sum innskutt egenkapital		5 183 402	5 183 402
Opptjent egenkapital			
Annen egenkapital		9 588 751	8 700 868
Sum opptjent egenkapital		9 588 751	8 700 868
Sum egenkapital	5	14 772 153	13 884 270
Gjeld			
Kortsiktig gjeld			
Utbytte		500 000	1 000 000
Sum kortsiktig gjeld		500 000	1 000 000
Sum gjeld		500 000	1 000 000
Sum egenkapital og gjeld		15 272 153	14 884 270
Asker, 21.03.2022 Styret i H.storm Invest AS			
<hr/> Håkon Storm styreleder			
H.storm Invest AS		Side 4	



Regnskapsprinsipper

Årsregnskapet er satt opp i samsvar med regnskapsloven og NRS 8 - God regnskapsskikk for små foretak.

Skatt

Skattekostnaden i resultatregnskapet omfatter både periodens betalbare skatt og endring i utsatt skatt. Utsatt skatt er beregnet med 22 % på grunnlag av de midlertidige forskjeller som eksisterer mellom regnskapsmessige og skattemessige verdier, samt ligningsmessig underskudd til fremføring ved utgangen av regnskapsåret. Skatteøkende og skattereduserende midlertidige forskjeller som reverserer eller kan reverseres i samme periode er utlignet og nettoført.

Klassifisering og vurdering av omløpsmidler

Omløpsmidler og kortsiktig gjeld omfatter normalt poster som forfaller til betaling innen ett år etter balansedagen, samt poster som knytter seg til varekretsløpet. Omløpsmidler vurderes til laveste verdi av anskaffelseskost og virkelig verdi.

Fordringer

Kundefordringer og andre fordringer oppføres til pålydende etter fradrag for avsetning til forventet tap. Avsetning til tap gjøres på grunnlag av en individuell vurdering av de enkelte fordringene.

Note 2 Lønnskostnader og antall årsverk

Selskapet har i 2021 sysselsatt 0 årsverk.

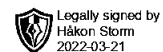
Note 3 Skatt

Årets skattekostnad	2021	2020
Resultatført skatt på ordinært resultat:		
Betalbar skatt	0	0
Endring i utsatt skattefordel	0	0
Skattekostnad ordinært resultat	0	0
Skattepliktig inntekt:		
Ordinært resultat før skatt	1 387 883	811 138
Permanente forskjeller	-1 351 430	-916 360
Endring i midlertidige forskjeller	0	-13 845
Anvendelse av fremførbart underskudd	-36 453	0
Skattepliktig inntekt	0	-119 067
Betalbar skatt i balansen:		
Betalbar skatt på årets resultat	0	0
Sum betalbar skatt i balansen	0	0

Skatteeffekten av midlertidige forskjeller og underskudd til fremføring som har gitt opphav til utsatt skatt og utsatte skattefordeler, spesifisert på typer av midlertidige forskjeller

	2021	2020	Endring
Akkumulert fremførbart underskudd	-114 410	-150 863	-36 453
Inngår ikke i beregningen av utsatt skatt	114 410	150 863	36 453
Utsatt skattefordel (22 %)	0	0	0

I henhold til God regnskapsskikk for små foretak balanseføres ikke utsatt skattefordel.



Note 4 Markedsbaserte verdipapirer

	Anskaffelses- kost	Markeds- verdi	Balanseført verdi	Resultatført verdiendring
Aksjer og aksjefond	3 943 857	6 722 075	6 722 075	772 591
Obligasjoner/obligasjonsfond	7 746 921	8 097 251	8 097 251	-38 510

Markedsbaserte verdipapirer er verdsatt til virkelig verdi. Virkelig verdi er fastsatt i henhold til verdien som er observerbar i markedet på balansedagen.

Note 5 Egenkapital

	Aksjekapital	Overkurs	Annen Innskutt egenkapital	Annen egenkapital	Sum egenkapital
Pr. 31.12.2020	100 000	5 083 402	0	8 700 868	13 884 270
Årets resultat				1 387 883	1 387 883
Utbytte				-500 000	-500 000
Pr 31.12.2021	100 000	5 083 402	0	9 588 751	14 772 153