



ÅRSREGNSKAPET FOR REGNSKAPSÅRET 2023 - GENERELL INFORMASJON

Enheten

Organisasjonsnummer:	989 171 186
Organisasjonsform:	Aksjeselskap
Foretaksnavn:	BSN HOLDING AS
Forretningsadresse:	Bakkehaugveien 3 0873 OSLO

Regnskapsår

Årsregnskapets periode:	01.01.2023 - 31.12.2023
-------------------------	-------------------------

Konsern

Mørselskap i konsern:	Ja
Konsernregnskap lagt ved:	Ja

Regnskapsregler

Regler for små foretak benyttet:	Nei
Benyttet ved utarbeidelsen av årsregnskapet til selskapet:	Regnskapslovens alminnelige regler
Benyttet ved utarbeidelsen av årsregnskapet til konsernet:	Regnskapslovens alminnelige regler

Årsregnskapet fastsatt av kompetent organ

Bekreftet av representant for selskapet:	Berit Slåtto Neerbye
Dato for fastsettelse av årsregnskapet:	15.03.2024

Grunnlag for avgivelse

År 2023: Årsregnskapet er elektronisk innlevert
År 2022: Tall er hentet fra elektronisk innlevert årsregnskap fra 2023

Det er ikke krav til at årsregnskapet m.v. som sendes til Regnskapsregisteret er undertegnet. Kontrollen på at dette er utført ligger hos revisor/enhetens øverste organ. Sikkerheten ivaretas ved at innsender har rolle/rettighet for innsending av årsregnskapet via Altinn, og ved at det bekreftes at årsregnskapet er fastsatt av kompetent organ.

Brønnøysundregistrene, 09.03.2025



Resultatregnskap

Beløp i: NOK	Note	2023	2022
RESULTATREGNSKAP			
Salgsinntekt	1		
Kostnader			
Lønnskostnad	3		
Avskrivning av driftsmidler og immaterielle eiendeler	4		
Annen driftskostnad	3	70 312	73 308
Sum kostnader		70 312	73 308
Driftsresultat		-70 312	-73 308
Finansinntekter og finanskostnader			
Inntekt på investering i datterselskap	9	6 900 000	6 800 000
Renteinntekt fra foretak i samme konsern			72 798
Annen renteinntekt		141 534	45 650
Annen finansinntekt			1 032 019
Sum finansinntekter		7 041 534	7 950 468
Annen rentekostnad			30
Annen finanskostnad		7 756	
Sum finanskostnader		7 756	30
Netto finans		7 033 779	7 950 438
Ordinært resultat før skattekostnad		6 963 467	7 877 130
Skattekostnad på resultat	6	13 963	21 811
Ordinært resultat etter skattekostnad		6 949 504	7 855 319
Årsresultat		6 949 504	7 855 319
Årsresultat etter minoritetsinteresser		6 949 504	7 855 319
Totalresultat		6 949 504	7 855 319
Overføringer og disponeringer			
Avsatt til annen egenkapital		6 949 504	7 855 319
Sum overføringer og disponeringer		6 949 504	7 855 319



Resultatregnskap

Beløp i: NOK	Note	2023	2022
---------------------	-------------	-------------	-------------



Balanse

Beløp i: NOK	Note	2023	2022
BALANSE - EIENDELER			
Anleggsmidler			
Immaterielle eiendeler			
Utsatt skattefordel	6		
Tomter, bygninger o.a. fast eiendom	4		
Driftsløsøre, inventar o.a. utstyr	4		
Finansielle anleggsmidler			
Investering i datterselskap	8	615 000	615 000
Lån til foretak i samme konsern	9		
Investeringer i aksjer og andeler		10 810 986	10 775 653
Sum finansielle anleggsmidler		11 425 986	11 390 653
Sum anleggsmidler		11 425 986	11 390 653
Omløpsmidler			
Varer			
Sum varer	2		
Fordringer			
Andre kortsiktige fordringer	9	6 000 000	5 000 000
Sum fordringer		6 000 000	5 000 000
Bankinnskudd, kontanter og lignende			
Bankinnskudd, kontanter o.l.		2 559 202	2 587 660
Sum bankinnskudd, kontanter og lignende		2 559 202	2 587 660
Sum omløpsmidler		8 559 202	7 587 660
SUM EIENDELER		19 985 188	18 978 313

BALANSE - EGENKAPITAL OG GJELD

Egenkapital

Innskutt egenkapital



Balanse

Beløp i: NOK	Note	2023	2022
Aksjekapital	7	100 000	100 000
Overkurs	7	311 250	311 250
Sum innskutt egenkapital		411 250	411 250
Opptjent egenkapital			
Annen egenkapital	7	19 471 454	18 521 949
Sum opptjent egenkapital		19 471 454	18 521 949
Sum egenkapital		19 882 704	18 933 199
Gjeld			
Langsiktig gjeld			
Utsatt skatt	6		
Annen langsiktig gjeld			
Gjeld til kredittinstitusjoner	5		
Øvrig langsiktig gjeld	5		
Sum langsiktig gjeld		0	0
Kortsiktig gjeld			
Leverandørgjeld		13 750	
Betalbar skatt		13 963	21 811
Annen kortsiktig gjeld		74 772	23 303
Sum kortsiktig gjeld		102 485	45 114
Sum gjeld		102 485	45 114
SUM EGENKAPITAL OG GJELD		19 985 188	18 978 313



Konsernets resultatregnskap

Beløp i: NOK	Note	2023	2022
RESULTATREGNSKAP			
Inntekter			
Salgsinntekt	1	170 754 030	160 096 632
Annen driftsinntekt		3 550 036	3 765 462
Sum inntekter		174 304 066	163 862 094
Kostnader			
Varekostnad		130 471 054	121 400 368
Lønnskostnad	3	19 934 281	18 369 216
Avskrivning av driftsmidler og immaterielle eiendeler	4	1 773 979	1 726 359
Annen driftskostnad	3	15 290 093	15 142 649
Sum kostnader		167 469 407	156 638 593
Driftsresultat		6 834 659	7 223 501
Finansinntekter og finanskostnader			
Inntekt på investering i datterselskap	9		
Annen renteinntekt		206 625	69 116
Annen finansinntekt		41 848	1 079 014
Sum finansinntekter		248 472	1 148 131
Annen rentekostnad		208 460	165 945
Annen finanskostnad		138 738	135 284
Sum finanskostnader		347 198	301 229
Netto finans		-98 726	846 901
Ordinært resultat før skattekostnad		6 735 933	8 070 403
Skattekostnad på ordinært resultat	6	1 485 538	1 601 553
Ordinært resultat etter skattekostnad		5 250 395	6 468 850
Årsresultat		5 250 395	6 468 850
Minoritetsinteresser		331 459	404 921
Årsresultat etter minoritetsinteresser		4 918 936	6 063 929



Konsernets resultatregnskap

Beløp i: NOK	Note	2023	2022
Totalresultat		4 918 936	6 063 929



Konsernets balanse

Beløp i: NOK	Note	2023	2022
BALANSE - EIENDELER			
Anleggsmidler			
Immaterielle eiendeler			
Konsesjoner, patenter o.l.	4		
Utsatt skattefordel	6	443 223	418 725
Sum immaterielle eiendeler		443 223	418 725
Varige driftsmidler			
Tomter, bygninger o.a. fast eiendom	4	4 652 870	4 652 870
Maskiner og anlegg	4	4 557 593	4 394 904
Driftsløsøre, inventar o.a. utstyr	4	2 537 350	3 563 449
Sum varige driftsmidler		11 747 813	12 611 223
Finansielle anleggsmidler			
Investering i datterselskap	8		
Lån til foretak i samme konsern	9		
Investeringer i aksjer og andeler		11 241 486	11 206 153
Sum finansielle anleggsmidler		11 241 486	11 206 153
Sum anleggsmidler		23 432 523	24 236 101
Omløpsmidler			
Varer			
Sum varer	2	11 201 989	8 769 317
Fordringer			
Kundefordringer		17 902 019	16 120 873
Andre fordringer	9	986 627	763 337
Sum fordringer		18 888 646	16 884 210
Bankinnskudd, kontanter og lignende			
Bankinnskudd, kontanter o.l.		14 999 373	19 514 456
Sum bankinnskudd, kontanter og lignende		14 999 373	19 514 456
Sum omløpsmidler		45 090 008	45 167 984



Konsernets balanse

Beløp i: NOK	Note	2023	2022
SUM EIENDELER		68 522 531	69 404 084
BALANSE - EGENKAPITAL OG GJELD			
Egenkapital			
Innskutt egenkapital			
Aksjekapital	7	100 000	100 000
Overkurs	7	375 204	375 204
Sum innskutt egenkapital		475 204	475 204
Opptjent egenkapital			
Annen egenkapital	7	36 997 046	38 078 110
Minoritetsinteresser	7	2 679 701	2 448 242
Sum opptjent egenkapital		39 676 747	40 526 352
Sum egenkapital		40 151 951	41 001 556
Gjeld			
Langsiktig gjeld			
Annen langsiktig gjeld			
Øvrig langsiktig gjeld	5	3 023 438	3 480 276
Sum annen langsiktig gjeld		3 023 438	3 480 276
Sum langsiktig gjeld		3 023 438	3 480 276
Kortsiktig gjeld			
Leverandørgjeld		12 609 698	10 123 567
Betalbar skatt	6	1 510 036	1 435 479
Skyldig offentlige avgifter		1 322 743	2 028 064
Utbytte	7		
Annen kortsiktig gjeld		9 904 665	11 335 143
Sum kortsiktig gjeld		25 347 142	24 922 252
Sum gjeld		28 370 580	28 402 528
SUM EGENKAPITAL OG GJELD		68 522 531	69 404 084



FH Revisjon AS

Statsautoriserte revisorer
Autorisert regnskapsførerselskap
Medlemmer av Den norske Revisorforening

UAVHENGIG REVISORS BERETNING
Til generalforsamlingen i BSN Holding AS

Konklusjon

Vi har revidert årsregnskapet for BSN Holding AS som består av:

- selskapsregnskapet, som består av balanse per 31. desember 2023, resultatregnskap, og kontantstrømoppstilling, for regnskapsåret avsluttet per denne datoen og noter til årsregnskapet, herunder et sammendrag av viktige regnskapsprinsipper, og
- konsernregnskapet som består av balanse per 31. desember 2023, resultatregnskap, og kontantstrømoppstilling, for regnskapsåret avsluttet per denne datoen og noter til årsregnskapet, herunder et sammendrag av viktige regnskapsprinsipper.

Etter vår mening

- oppfyller årsregnskapet gjeldende lovkrav, og
- gir selskapsregnskapet et rettviseende bilde av selskapets finansielle stilling per 31. desember 2023 og av dets resultater og kontantstrømmer for regnskapsåret som ble avsluttet per denne datoen i samsvar med regnskapslovens regler og god regnskapsskikk i Norge, og
- gir konsernregnskapet et rettviseende bilde av konsernets finansielle stillingen til per 31. desember 2023 og av dets resultater og kontantstrømmer for regnskapsåret avsluttet per denne dato i samsvar med regnskapslovens regler og god regnskapsskikk i Norge.

Grunnlag for konklusjonen

Vi har gjennomført revisjonen i samsvar med International Standards on Auditing (ISA-ene). Våre oppgaver og plikter i henhold til disse standardene er beskrevet nedenfor under Revisors oppgaver og plikter ved revisjonen av årsregnskapet. Vi er uavhengige av selskapet i samsvar med kravene i relevante lover og forskrifter i Norge og International Code of Ethics for Professional Accountants (inkludert internasjonale uavhengighetsstandarder) utstedt av International Ethics Standards Board for Accountants (IESBA-reglene), og vi har overholdt våre øvrige etiske forpliktelser i samsvar med disse kravene. Innhentet revisjonsbevis er etter vår vurdering tilstrekkelig og hensiktsmessig som grunnlag for vår konklusjon.

Øvrig informasjon

Styret (ledelsen) er ansvarlige for informasjonen i årsberetningen. Vår konklusjon om årsregnskapet ovenfor dekker ikke informasjonen i årsberetningen.

I forbindelse med revisjonen av årsregnskapet er det vår oppgave å lese årsberetningen. Formålet er å vurdere hvorvidt det foreligger vesentlig inkonsistens mellom årsberetningen, og årsregnskapet og den kunnskap vi har opparbeidet oss under revisjonen av årsregnskapet, eller hvorvidt informasjon i årsberetningen ellers fremstår som vesentlig feil.



FH Revisjon AS

Statsautoriserte revisorer
Autorisert regnskapsførerselskap
Medlemmer av Den norske Revisorforening

Vi har plikt til å rapportere dersom årsberetningen fremstår som vesentlig feil. Vi har ingenting å rapportere i så henseende.

Basert på kunnskapen vi har opparbeidet oss i revisjonen, mener vi at årsberetningen er konsistent med årsregnskapet og inneholder de opplysninger som skal gis i henhold til gjeldene lovkrav.

Ledelsens ansvar for årsregnskapet

Ledelsen er ansvarlig for å utarbeide årsregnskapet og for at det gir et rettviseende bilde i samsvar med regnskapslovens regler og god regnskapsskikk i Norge. Ledelsen er også ansvarlig for slik intern kontroll som den finner nødvendig for å kunne utarbeide et årsregnskap som ikke inneholder vesentlig feilinformasjon, verken som følge av misligheter eller utilsiktede feil.

Ved utarbeidelsen av årsregnskapet må ledelsen ta standpunkt til selskapets evne til fortsatt drift og opplyse om forhold av betydning for fortsatt drift. Forutsetningen om fortsatt drift skal legges til grunn for årsregnskapet så lenge det ikke er sannsynlig at virksomheten vil bli avviklet.

Revisors oppgaver og plikter ved revisjonen av årsregnskapet

Vårt mål er å oppnå betryggende sikkerhet for at årsregnskapet som helhet ikke inneholder vesentlig feilinformasjon, verken som følge av misligheter eller utilsiktede feil, og å avgi en revisjonsberetning som inneholder vår konklusjon. Betryggende sikkerhet er en høy grad av sikkerhet, men ingen garanti for at en revisjon utført i samsvar med ISA-ene, alltid vil avdekke vesentlig feilinformasjon. Feilinformasjon kan oppstå som følge av misligheter eller utilsiktede feil. Feilinformasjon er å anse som vesentlig dersom den enkeltvis eller samlet med rimelighet kan forventes å påvirke de økonomiske beslutningene som brukerne foretar på grunnlag av årsregnskapet.

For revisors oppgaver og plikter se: <https://revisorforeningen.no/om-revisjon/revisjonsberetning-revisors-oppgaver-og-plikter/>

OSLO, 15. mars 2024

FH Revisjon AS

Claus Haavardsholm
Statsautorisert revisor



Indirekte kontantstrømsanalyse - konsern			
BSN Holding AS			
	Note	2023	2022
Kontantstrømmer fra operasjonelle aktiviteter			
		6 735 933	8 070 403
-	Resultat før skattekostnad		
-	Periodens betalte skatt	-1 435 479	-2 134 350
+	Ordinære avskrivninger	1 773 979	1 726 359
+/-	Endring i varelager	-2 432 672	-1 198 589
+/-	Endring i kundefordringer	-1 781 146	-3 514 935
+/-	Endring i leverandørgjeld	2 486 131	2 039 470
+/-	Endring i andre tidsavgrensningsposter	-2 359 089	1 906 792
=	Netto kontantstrøm fra operasjonelle aktiviteter	<u>2 987 658</u>	<u>6 895 149</u>
Kontantstrømmer fra investeringsaktiviteter			
+	Innbetalinger ved salg av varige driftsmidler	378 937	88 375
-	Utbetalinger ved kjøp av varige driftsmidler	1 077 270	1 348 516
-	Utbetalinger ved kjøp av andre investeringer	35 333	1 062 061
=	Netto kontantstrøm fra investeringsaktiviteter	<u>-733 666</u>	<u>-2 322 202</u>
Kontantstrømmer fra finansieringsaktiviteter			
+	Innbetalinger ved opptak av ny kortsiktig gjeld	687 763	1 425 003
-	Utbetalinger ved nedbetaling av langsiktig gjeld	456 838	643 684
-	Utbetalinger av utbytte	7 000 000	6 500 000
=	Netto kontantstrøm fra finansieringsaktiviteter	<u>-6 769 075</u>	<u>-5 718 681</u>
=	Netto endring i kontanter og kontantekvivalenter	-4 515 083	-1 145 734
+	Beh. av kont. og kontantekvivalenter ved per. begynnelse	19 514 456	20 660 190
=	Beh. av kont. og kontantekvivalenter ved per. slutt	<u>14 999 373</u>	<u>19 514 456</u>



Indirekte kontantstrøm			
BSN Holding AS			
	Note	2023	2022
Kontantstrømmer fra operasjonelle aktiviteter			
		6 963 467	7 877 130
-	Resultat før skattekostnad		
-	Periodens betalte skatt	-21 811	-42 381
+/-	Endring i leverandørgjeld	13 750	0
+/-	Endring i andre tidsavgrensningsposter	-948 531	605 366
=	Netto kontantstrøm fra operasjonelle aktiviteter	<u>6 006 875</u>	<u>8 440 115</u>
Kontantstrømmer fra investeringsaktiviteter			
-	Utbetalinger ved kjøp av aksjer og andeler i andre foretak	0	375 000
-	Utbetalinger ved kjøp av andre investeringer	35 333	1 062 061
=	Netto kontantstrøm fra investeringsaktiviteter	<u>-35 333</u>	<u>-1 437 061</u>
Kontantstrømmer fra finansieringsaktiviteter			
-	Tilleggsutbytte	6 000 000	4 500 000
=	Netto kontantstrøm fra finansieringsaktiviteter	<u>-6 000 000</u>	<u>-4 500 000</u>
=	Netto endring i kontanter og kontantekvivalenter	-28 458	2 503 054
+	Beh. av kont. og kontantekvivalenter ved per. begynnelse	2 587 660	84 606
=	Beh. av kont. og kontantekvivalenter ved per. slutt	<u>2 559 202</u>	<u>2 587 660</u>



Til generalforsamlingen i
BSN Holding AS

ÅRSBERETNING FOR 2023

Virksomhetens art og beliggenhet

Morselskapet BSN Holding AS driver ren investeringsvirksomhet samt herved tilhørende virksomhet. Konsernet består av morselskapet BSN Holding AS, Slåtto Eiendom AS og Slåtto Marketing AS. Datterselskapene driver med eiendom og handelsvirksomhet. Selskapene drives fra lokalene i Oslo. Datterselskap Slåtto Marketing AS eier 57,77% av Papa Mios International AS, selskapet driver handelsvirksomhet og har beliggenhet i Kristiansand.

Oversikt og utvikling

Årsregnskapet gir en rettvise oversikt over utviklingen og resultatet av morselskapet og konsernets virksomhet og av dens stilling.

Fremtidig utvikling

Konsernet har en lang historie med god inntjening og fremtidsutsiktene anses som gode.

Fortsatt drift

Årsregnskapet for 2023 er satt opp under forutsetning om fortsatt drift. Det bekreftes herved at forutsetningen om fortsatt drift er til stede.

Disponering av årets resultat

Styret foreslår at årsoverskuddet i morselskapet på kr 6.949.504 i sin helhet overføres annen egenkapital.

Arbeidsmiljø

Styret er godt fornøyd med de ansattes innsats og engasjement i året som gikk. Konsernet vil opprettholde et godt arbeidsmiljø for de ansatte og vil så langt det er mulig, sørge for å gi muligheter for faglig og personlig utvikling. Sykefraværet i konsernet er ca. 8,5 prosent. Det er ikke forekommet eller blitt rapportert alvorlige arbeidsuhell eller ulykker som har resultert i materielle eller personskader i løpet av året. Arbeidsmiljøet betraktes som godt, og det iverksettes løpende tiltak for forbedringer.

Likestilling

Av konsernets medarbeidere er det ca 41% kvinnelige medarbeidere. Det er kvinner i selskapets styre. Konsernet har som mål å være en arbeidsplass der det råder full likestilling mellom kvinner og menn og har i sin policy innarbeidet forholdet rundt likestilling som tar sikte på at det ikke forekommer forskjellsbehandling grunnet kjønn i saker som for eksempel lønn, avansement og rekruttering.

Åpenhetsloven

Selskapet arbeider med aktsomhetsvurderinger etter åpenhetsloven og redegjørelsen av selskapets risikovurderinger og tiltak er offentlig tilgjengelig på selskapets nettside www.slaatto.no.

Ytre miljø

Selskapet driver ikke virksomhet som påvirker det ytre miljø.

Selskapet har ikke tegnet ansvarsforsikring for styrets medlemmer og daglig leder.

I styret
Oslo, 15. mars 2024

Berit Slåtto Neerbye
Styrets leder



Noter 2023 – mor/konsern

BSN HoldingAS

Regnskapsprinsipper:

Årsregnskapet er satt opp i samsvar med regnskapsloven og god regnskapsskikk.

Klassifisering

Eiendeler bestemt til varig eie eller bruk, samt fordringer med forfall mer enn ett år etter balansedagen er medtatt som anleggsmidler. Øvrige eiendeler er klassifisert som omløpsmidler. Gjeld som forfaller senere enn et år etter regnskapsperiodens utløp er oppført som langsiktig gjeld.

Varige driftsmidler og avskrivninger

Varige driftsmidler er vurdert til historisk kost etter fradrag for bedriftsøkonomiske avskrivninger som er beregnet på grunnlag av kostpris og antatt økonomisk levetid.

Valuta

Pengeposter (fordringer, gjeld og bankinnskudd) i utenlandsk valuta er omregnet til balansedagens kurs.

Skattekostnad og utsatt skatt

Skattekostnaden er knyttet til det regnskapsmessige resultat og består av betalbar skatt og endring i netto utsatt skatt.

Utsatt skatt i resultatregnskapet er skatt beregnet på endringer i midlertidige forskjeller mellom skattemessige og regnskapsmessige verdier. I stedet for å vise årets skattemessige disposisjoner brutto i regnskapet, bokføres skatteeffekten som en del av årets skattekostnad. Utsatt skatt avsettes som langsiktig gjeld i balansen. I den grad utsatt skattefordel overstiger utsatt skatt, medtas utsatt skattefordel i balansen ihht. god regnskapsskikk.

Leieavtaler

Leieavtaler vurderes som operasjonell- eller finansiell leasing etter en konkret vurdering av den enkelte leieavtale.

Kontantstrømanalyse

Kontantstrømanalysen er utarbeidet etter den indirekte metoden.

Driftsinntekter og kostnader

Inntektsføring skjer etter opptjeningsprinsippet som normalt vil være leveringstidspunktet for varer og tjenester. Kostnader medtas etter sammenstillingsprinsippet, dvs. at kostnader medtas i samme periode som tilhørende inntekter inntektsføres.

Note 1 Salgsinntekter

Salgsinntektene fordeler seg geografisk slik: Norge 100%

Note 2 Varer

Varene er vurdert til laveste verdi av anskaffelseskostnad og virkelig verdi.

Lager av varer	2022	2023
Ferdigvarer	8.769.317	11.201.989

**Noter 2023 – mor/konsern**

BSN HoldingAS

Note 3 Lønnskostnader, antall ansatte, godtgjørelser mv.

	Morselskap		Konsern	
	2022	2023	2022	2023
Lønninger	0	0	15.294.186	16.624.678
Arbeidsgiveravgift	0	0	2.374.628	2.541.964
Andre ytelser	0	0	700.402	767.639
Lønnskostnader m.m.	<u>0</u>	<u>0</u>	<u>18.369.216</u>	<u>19.934.281</u>

Gjennomsnittlig antall årsverk: Morselskap 0 og konsernet 27.

Personer, godtgjørelser	Morselskap
	2023
Daglig leder	0
Styre	0
Revisor, revisjon	12.975
Revisor, rådgivning	18.500
Sum	<u>31.475</u>

Note 4 Anleggsmidler

Tekst	Morselskap		Konsern	
	Bygning/Tomt	Driftsløsøre	Bygning/Tomt	Driftsløsøre
Anskaffelseskost 01.01	0	0	13.058.582	22.854.436
Tilgang	0	0	0	1.077.270
Avgang	<u>0</u>	<u>0</u>	<u>0</u>	<u>378.937</u>
Anskaffelseskost 31.12	0	0	13.058.582	23.552.769
Akkumulerte avskrivninger 31.12	<u>0</u>	<u>0</u>	<u>8.405.712</u>	<u>16.457.826</u>
Bokført verdi 31.12	0	0	4.652.870	7.094.943
Årets avskrivninger lineære	<u>0</u>	<u>0</u>	<u>0</u>	<u>1.773.979</u>
Avskrivningssatser %	0	0	0	10-33

Note 5 Fordringer, gjeld, garantiforpliktelser og pant mv

Fordringer med forfall senere enn et år	0
Gjeld med forfall mer enn fem år	0

**Noter 2023 – mor/konsern**

BSN HoldingAS

Note 6 Skatter

Årets skattekostnad fordeler seg på:	Morselskap	Konsern
Skatter	13.963	1.510.036
Endring i utsatt skatt	0	-24.498
Sum skattekostnad	13.963	1.485.538

Beregning av årets skattegrunnlag:

Resultat før skattekostnad	6.963.467	13.635.933
Permanente forskjeller *)	-6.900.000	-6.772.133
Årets skattegrunnlag	63.467	6.863.800

Oversikt over midlertidige forskjeller:

Driftsmidler	0	-762.755
Varelager	0	-73.715
Fordringer	0	-80.569
Skattemessig underskudd til fremføring	0	-1.198.469
Andre forskjeller	0	100.858
Sum	0	-2.014.650

22% utsatt skatt/skattefordel	0	-443.223
-------------------------------	---	----------

*) Inkluderer: ikke fradragberettigede kostnader, som feks representasjon, samt fradrag for resultatandel knyttet til tilknyttetselskap (resultatandelen trekkes ut ettersom den allerede er skattelagt hos de enkelte selskapene)

Note 7 Egenkapital**Morselskap:**

	Aksjekapital	Overkursfond	Annen egenkap.
Egenkapital 31.12.2022	100.000	311.250	18.521.949
Årets overskudd			6.949.504
Tilleggsutbytte 2023			-6.000.000
Sum 31.12.2023	100.000	311.250	19.471.454

Aksjekapital	Antall	Pålydende	Bokført
A-aksjer	100	100	10.000
B-aksjer	900	100	90.000

Navn	Antall	%	Annet
Berit Slåtto Neerbye	340	34	Styrets leder
Heidi Slåtto Neerbye	330	33	
Ida Slåtto Neerbye	330	33	
Sum	1.000	100	

Konsern:

	Aksjekapital	Overkursfond	Annen egenkapital	Minoritetsinteresse
Egenkapital 31.12.2022	100.000	375.204	38.078.110	2.448.242
Årets endringer:				
Årets resultat			4.918.936	331.459
Føring direkte mot annen egenkapital				



Noter 2023 – mor/konsern

BSN HoldingAS

Tilleggsutbytte 2023			-6.000.000	-100.000
Egenkapital 31.12.2023	100.000	375.204	36.997.046	2.679.701

Note 8 Investering i datterselskap

Selskap	Forret.kontor	Vurdering	Regnskap	Antall	Annet
Slåtto Eiendom AS	Oslo	Kostpris	200.000	100	Eierandel 100%
Slåtto Marketing AS	Oslo	Kostpris	415.000	45	Eierandel 90%

Resultat/egenkapital i Slåtto Eiendom AS:	2022	2023
Resultat etter skatt	3.124.340	2.786.940
Egenkapital	7.503.895	4.290.835

Res./egenkap. Slåtto Marketing AS:	2022	2023
Resultat etter skatt	1.743.110	2.134.510
Egenkapital	13.925.353	15.059.863

Note 9 Mellomværende med foretak i samme konsern

Regnskapsført:	Underliggende forhold:	2022	2023
Lån til foretak i samme konsern	Datterselskap	0	0

Mellomværende spesifisert over er eliminert i konsernregnskapet.



ÅRSREGNSKAP

2023

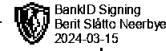
**BSN Holding AS
og konsernet**



Resultat - mor/konsern					
BSN Holding AS					
Morselskap			Konsern		
2023	2022		Note	2023	2022
Driftsinntekter og driftskostnader					
0	0	Salgsinntekt	1	170 754 030	160 096 632
0	0	Annen driftsinntekt		3 550 036	3 765 462
<u>0</u>	<u>0</u>	Sum driftsinntekter		<u>174 304 066</u>	<u>163 862 094</u>
0	0	Varekostnad		130 471 054	121 400 368
0	0	Lønnskostnad	3	19 934 281	18 369 216
0	0	Avskrivning av driftsmidler og imnr	4	1 773 979	1 726 359
70 312	73 308	Annen driftskostnad	3	15 290 093	15 142 649
<u>70 312</u>	<u>73 308</u>	Sum driftskostnader		<u>167 469 407</u>	<u>156 638 593</u>
<u>-70 312</u>	<u>-73 308</u>	Driftsresultat		<u>6 834 659</u>	<u>7 223 501</u>
Finansinntekter og finanskostnader					
6 900 000	6 800 000	Inntekt på investering i datterselska	9	0	0
0	72 798	Renteinntekt fra foretak i samme kc		0	0
141 534	45 650	Annen renteinntekt		206 625	69 116
0	1 032 019	Annen finansinntekt		41 848	1 079 014
0	30	Annen rentekostnad		208 460	165 945
7 756	0	Annen finanskostnad		138 738	135 284
7 033 779	7 950 438	Resultat av finansposter		-98 726	846 901
<u>6 963 467</u>	<u>7 877 130</u>	Ordinært resultat før skattekostn		<u>6 735 933</u>	<u>8 070 403</u>
13 963	21 811	Skattekostnad på ordinært resultat	6	1 485 538	1 601 553
6 949 504	7 855 319	Ordinært resultat		5 250 395	6 468 850
<u>6 949 504</u>	<u>7 855 319</u>	Årsoverskudd		<u>5 250 395</u>	<u>6 468 850</u>
0	0	Minoritetens andel		331 459	404 921
<u>6 949 504</u>	<u>7 855 319</u>	Majoritetens andel		<u>4 918 936</u>	<u>6 063 929</u>



Balanse - mor/konsern					
BSN Holding AS					
Morselskap				Konsern	
2023	2022		Note	2023	2022
Eiendeler					
Anleggsmidler					
Immaterielle eiendeler					
0	0	Utsatt skattefordel	6	443 223	418 725
<u>0</u>	<u>0</u>	Sum immaterielle eiendeler		<u>443 223</u>	<u>418 725</u>
Varige driftsmidler					
0	0	Tomter, bygninger o.a. fast eiendon	4	4 652 870	4 652 870
0	0	Maskiner og anlegg	4	4 557 593	4 394 904
0	0	Driftsløser, inventar o.a. utstyr	4	2 537 350	3 563 449
<u>0</u>	<u>0</u>	Sum varige driftsmidler		<u>11 747 813</u>	<u>12 611 223</u>
Finansielle anleggsmidler					
615 000	615 000	Investeringer i datterselskap	8	0	0
10 810 986	10 775 653	Investeringer i aksjer og andeler		11 241 486	11 206 153
<u>11 425 986</u>	<u>11 390 653</u>	Sum finansielle anleggsmidler		<u>11 241 486</u>	<u>11 206 153</u>
<u>11 425 986</u>	<u>11 390 653</u>	Sum anleggsmidler		<u>23 432 523</u>	<u>24 236 101</u>
Omløpsmidler					
0	0	Lager av varer og annen beholdning	2	11 201 989	8 769 317
Fordringer					
0	0	Kundefordringer		17 902 019	16 120 873
6 000 000	5 000 000	Andre fordringer	9	986 627	763 337
<u>6 000 000</u>	<u>5 000 000</u>	Sum fordringer		<u>18 888 646</u>	<u>16 884 210</u>
2 559 202	2 587 660	Bankinnskudd, kontanter o.l.		14 999 373	19 514 456
<u>8 559 202</u>	<u>7 587 660</u>	Sum omløpsmidler		<u>45 090 008</u>	<u>45 167 984</u>
<u>19 985 188</u>	<u>18 978 313</u>	Sum eiendeler		<u>68 522 531</u>	<u>69 404 084</u>



Noter 2023 – mor/konsern

BSN Holding AS

Regnskapsprinsipper:

Årsregnskapet er satt opp i samsvar med regnskapsloven og god regnskapsskikk.

Klassifisering

Eiendeler bestemt til varig eie eller bruk, samt fordringer med forfall mer enn ett år etter balansedagen er medtatt som anleggsmidler. Øvrige eiendeler er klassifisert som omløpsmidler. Gjeld som forfaller senere enn et år etter regnskapsperiodens utløp er oppført som langsiktig gjeld.

Varige driftsmidler og avskrivninger

Varige driftsmidler er vurdert til historisk kost etter fradrag for bedriftsøkonomiske avskrivninger som er beregnet på grunnlag av kostpris og antatt økonomisk levetid.

Valuta

Pengeposter (fordringer, gjeld og bankinnskudd) i utenlandsk valuta er omregnet til balansedagens kurs.

Skattekostnad og utsatt skatt

Skattekostnaden er knyttet til det regnskapsmessige resultat og består av betalbar skatt og endring i netto utsatt skatt.

Utsatt skatt i resultatregnskapet er skatt beregnet på endringer i midlertidige forskjeller mellom skattemessige og regnskapsmessige verdier. I stedet for å vise årets skattemessige disposisjoner brutto i regnskapet, bokføres skatteeffekten som en del av årets skattekostnad. Utsatt skatt avsettes som langsiktig gjeld i balansen. I den grad utsatt skattefordel overstiger utsatt skatt, medtas utsatt skattefordel i balansen ihht. god regnskapsskikk.

Leieavtaler

Leieavtaler vurderes som operasjonell- eller finansiell leasing etter en konkret vurdering av den enkelte leieavtale.

Kontantstrømanalyse

Kontantstrømanalysen er utarbeidet etter den indirekte metoden.

Driftsinntekter og kostnader

Inntektsføring skjer etter opptjeningsprinsippet som normalt vil være leveringstidspunktet for varer og tjenester. Kostnader medtas etter sammenstillingsprinsippet, dvs. at kostnader medtas i samme periode som tilhørende inntekter inntektsføres.

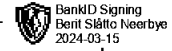
Note 1 Salgsinntekter

Salgsinntektene fordeler seg geografisk slik: Norge 100%

Note 2 Varer

Varene er vurdert til laveste verdi av anskaffelseskostnad og virkelig verdi.

Lager av varer	2022	2023
Ferdigvarer	8.769.317	11.201.989



BankID Signing
Berit Slåtto Neerbye
2024-03-15

Noter 2023 – mor/konsern

BSN Holding AS

Note 3 Lønnskostnader, antall ansatte, godtgjørelser mv.

	Morselskap		Konsern	
	2022	2023	2022	2023
Lønninger	0	0	15.294.186	16.624.678
Arbeidsgiveravgift	0	0	2.374.628	2.541.964
Andre ytelser	0	0	700.402	767.639
Lønnskostnader m.m.	<u>0</u>	<u>0</u>	<u>18.369.216</u>	<u>19.934.281</u>

Gjennomsnittlig antall årsverk: Morselskap 0 og konsernet 27.

Personer, godtgjørelser	Morselskap
	2023
Daglig leder	0
Styre	0
Revisor, revisjon	12.975
Revisor, rådgivning	<u>18.500</u>
Sum	<u>31.475</u>

Note 4 Anleggsmidler

Tekst	Morselskap		Konsern	
	Bygning/Tomt	Driftsløsøre	Bygning/Tomt	Driftsløsøre
Anskaffelseskost 01.01	0	0	13.058.582	22.854.436
Tilgang	0	0	0	1.077.270
Avgang	<u>0</u>	<u>0</u>	<u>0</u>	<u>378.937</u>
Anskaffelseskost 31.12	0	0	13.058.582	23.552.769
Akkumulerte avskrivninger 31.12	<u>0</u>	<u>0</u>	<u>8.405.712</u>	<u>16.457.826</u>
Bokført verdi 31.12	0	0	4.652.870	7.094.943
Årets avskrivninger lineære	<u>0</u>	<u>0</u>	<u>0</u>	<u>1.773.979</u>
Avskrivningssatser %	0	0	0	10-33

Note 5 Fordringer, gjeld, garantiforpliktelser og pant mv

Fordringer med forfall senere enn et år	0
Gjeld med forfall mer enn fem år	0



Noter 2023 – mor/konsern

BSN Holding AS

Note 6 Skatter

Årets skattekostnad fordeler seg på:	Morselskap	Konsern
Skatter	13.963	1.510.036
Endring i utsatt skatt	0	-24.498
Sum skattekostnad	13.963	1.485.538

Beregning av årets skattegrunnlag:

Resultat før skattekostnad	6.963.467	13.635.933
Permanente forskjeller *)	-6.900.000	-6.772.133
Årets skattegrunnlag	63.467	6.863.800

Oversikt over midlertidige forskjeller:

Driftsmidler	0	-762.755
Varelager	0	-73.715
Fordringer	0	-80.569
Skattemessig underskudd til fremføring	0	-1.198.469
Andre forskjeller	0	100.858
Sum	0	-2.014.650

22% utsatt skatt/skattefordel 0 -443.223

*) Inkluderer: ikke fradagsberettigede kostnader, som feks representasjon, samt fradrag for resultatandel knyttet til tilknyttetselskap (resultatandelen trekkes ut ettersom den allerede er skattlagt hos de enkelte selskapene)

Note 7 Egenkapital

Morselskap:

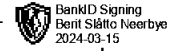
	Aksjekapital	Overkursfond	Annen egenkap.
Egenkapital 31.12.2022	100.000	311.250	18.521.949
Årets overskudd			6.949.504
Tilleggsutbytte 2023			-6.000.000
Sum 31.12.2023	100.000	311.250	19.471.454

Aksjekapital	Antall	Pålydende	Bokført
A-aksjer	100	100	10.000
B-aksjer	900	100	90.000

Navn	Antall	%	Annet
Berit Slåtto Neerbye	340	34	Styrets leder
Heidi Slåtto Neerbye	330	33	
Ida Slåtto Neerbye	330	33	
Sum	1.000	100	

Konsern:

	Aksjekapital	Overkursfond	Annen egenkapital	Minoritets-interesse
Egenkapital 31.12.2022	100.000	375.204	38.078.110	2.448.242
Årets endringer:				
Årets resultat			4.918.936	331.459
Føring direkte mot annen egenkapital				
Tilleggsutbytte 2023			-6.000.000	-100.000
Egenkapital 31.12.2023	100.000	375.204	36.997.046	2.679.701



BankID Signing
Berit Slåtto Neerbye
2024-03-15

Noter 2023 – mor/konsern

BSN Holding AS

Note 8 Investering i datterselskap

Selskap	Forret.kontor	Vurdering	Regnskap	Antall	Annet
Slåtto Eiendom AS	Oslo	Kostpris	200.000	100	Eierandel 100%
Slåtto Marketing AS	Oslo	Kostpris	415.000	45	Eierandel 90%

Resultat/egenkapital i Slåtto Eiendom AS:	2022	2023
Resultat etter skatt	3.124.340	2.786.940
Egenkapital	7.503.895	4.290.835

Res./egenkap. Slåtto Marketing AS:	2022	2023
Resultat etter skatt	1.743.110	2.134.510
Egenkapital	13.925.353	15.059.863

Note 9 Mellomværende med foretak i samme konsern

Regnskapsført:	Underliggende forhold:	2022	2023
Lån til foretak i samme konsern	Datterselskap	0	0

Mellomværende spesifisert over er eliminert i konsernregnskapet.