



ÅRSREGNSKAPET FOR REGNSKAPSÅRET 2024 - GENERELL INFORMASJON

Enheten

Organisasjonsnummer: 826 167 572
Organisasjonsform: Aksjeselskap
Foretaksnavn: HARDANGER SEAFOOD AS
Forretningsadresse: Hovlandsvegen 270
5443 BØMLO

Regnskapsår

Årsregnskapets periode: 01.01.2024 - 31.12.2024

Konsern

Morselskap i konsern: Nei

Regnskapsregler

Regler for små foretak benyttet: Nei
Benyttet ved utarbeidelsen av årsregnskapet til selskapet: Regnskapslovens alminnelige regler

Årsregnskapet fastsatt av kompetent organ

Bekreftet av representant for selskapet: Erlend Sødal
Dato for fastsettelse av årsregnskapet: 19.06.2025

Grunnlag for avgivelse

År 2024: Årsregnskapet er elektronisk innlevert
År 2023: Tall er hentet fra elektronisk innlevert årsregnskap fra 2024

Det er ikke krav til at årsregnskapet m.v. som sendes til Regnskapsregisteret er undertegnet. Kontrollen på at dette er utført ligger hos revisor/enhetens øverste organ. Sikkerheten ivaretas ved at innsender har rolle/rettighet for innsending av årsregnskapet via Altinn, og ved at det bekreftes at årsregnskapet er fastsatt av kompetent organ.

Brønnøysundregistrene, 06.07.2025



Resultatregnskap

Beløp i: NOK	Note	2024	2023
RESULTATREGNSKAP			
Inntekter			
Salgsinntekt		139 757 910	67 828 553
Andre driftsinntekter		3 476 444	113 516
Gevinst v/ avgang av anleggsmidler			19 195 546
Sum inntekter	2, 3	143 234 354	87 137 615
Kostnader			
Varekostnad		44 285 091	27 468 908
Lønnskostnad	4, 5	38 891 448	35 157 422
Ordinære avskrivninger	6	25 326 955	21 164 396
Nedskrivning av varige driftsmidler og immaterielle eiendeler	6		-6 994 000
Andre driftskostnader	5	38 820 678	30 773 522
Sum kostnader		147 324 172	107 570 248
Driftsresultat		-4 089 818	-20 432 634
Finansinntekter og finanskostnader			
Annen renteinntekt		33 814	690 715
Andre finansinntekter		102 758	2 279 821
Sum finansinntekter		136 572	2 970 535
Annen rentekostnad	3	30 128 431	25 328 153
Andre finanskostnader		36 522	-79 155
Sum finanskostnader		30 164 954	25 248 998
Netto finans		-30 028 381	-22 278 463
Resultat før skattekostnad		-34 118 200	-42 711 096
Skattekostnad på resultat	7		
Årsresultat	8	-34 118 200	-42 711 096
Årsresultat etter minoritetsinteresser		-34 118 200	-42 711 096
Totalresultat		-34 118 200	-42 711 096



Resultatregnskap

Beløp i: NOK	Note	2024	2023
Overføringer og disponeringer			
Overført fra overkursfond			-2 611 579
Udekket tap		-34 118 200	-40 099 518
Sum overføringer og disponeringer		-34 118 200	-42 711 096



Balanse

Beløp i: NOK	Note	2024	2023
BALANSE - EIENDELER			
Anleggsmidler			
Immaterielle eiendeler			
Konsesjoner, patenter o.l.	6	97 594	127 000
Utsatt skattefordel	7		
Goodwill	6	13 810 000	16 045 000
Sum immaterielle eiendeler		13 907 594	16 172 000
Varige driftsmidler			
Tomter og bygninger		197 079 132	203 200 066
Maskiner og anlegg		243 729 167	246 919 668
Sum varige driftsmidler	6	440 808 299	450 119 735
Sum anleggsmidler		454 715 893	466 291 735
Omløpsmidler			
Varer			
Varelager		226 486	
Sum varer		226 486	
Fordringer			
Kundefordringer	3	13 564 631	11 034 270
Andre kortsiktige fordringer		2 703 837	2 158 474
Sum fordringer		16 268 467	13 192 744
Bankinnskudd, kontanter og lignende			
Bankinnskudd, kontanter o.l.	9	15 891 651	14 669 318
Sum bankinnskudd, kontanter og lignende		15 891 651	14 669 318
Sum omløpsmidler		32 386 605	27 862 062
SUM EIENDELER		487 102 498	494 153 797

BALANSE - EGENKAPITAL OG GJELD



Balanse

Beløp i: NOK	Note	2024	2023
Egenkapital			
Innskutt egenkapital			
Aksjekapital (100 000 000 aksjer à kr 1)	10	100 000 000	100 000 000
Beholdning av egne aksjer	10		
Sum innskutt egenkapital		100 000 000	100 000 000
Opptjent egenkapital			
Udekket tap		74 217 717	40 099 518
Sum opptjent egenkapital		-74 217 717	-40 099 518
Sum egenkapital	8	25 782 283	59 900 482
Gjeld			
Langsiktig gjeld			
Utsatt skatt	7		
Annen langsiktig gjeld			
Gjeld til kredittinstitusjoner	11	289 327 500	296 842 500
Øvrig langsiktig gjeld	3, 11	145 103 428	113 305 407
Sum annen langsiktig gjeld		434 430 928	410 147 907
Sum langsiktig gjeld		434 430 928	410 147 907
Kortsiktig gjeld			
Leverandørgjeld	3	13 145 296	15 918 126
Betalbar skatt	7		
Skyldige offentlige avgifter		5 576 154	1 904 370
Annen kortsiktig gjeld		8 167 837	6 282 912
Sum kortsiktig gjeld		26 889 287	24 105 407
Sum gjeld		461 320 215	434 253 314
SUM EGENKAPITAL OG GJELD		487 102 498	494 153 797



Brønnøysundregistrene

ÅRSREGNSKAP FOR REGNSKAPSÅRET 2024 - GENERELL INFORMASJON

Journalnummer: 2025 602208

Enheten

Organisasjonsnummer: 826 167 572
Organisasjonsform: Aksjeselskap
Foretaksnavn: HARDANGER SEAFOOD AS
Forretningsadresse: Hovlandsvegen 270
5443 BØMLO

Regnskapsår

Årsregnskapets periode: 01.01.2024 - 31.12.2024

Konsern

Morselskap i konsern: Nei

Regnskapsregler

Regler for små foretak benyttet: Nei
Benyttet ved utarbeidelsen av
årsregnskapet til selskapet: Regnskapslovens alminnelige regler

Årsregnskapet fastsatt av kompetent organ

Bekreftet av representant for selskapet: Erlend Sødal
Dato for fastsettelse av årsregnskapet: 19.06.2025

Grunnlag for avgivelse

År 2024: Årsregnskap er elektronisk innlevert.
År 2023: Tall er hentet fra elektronisk innlevert årsregnskap fra 2024.

Det er ikke krav til at årsregnskapet m.v. som sendes til Regnskapsregisteret er undertegnet. Kontrollen på at dette er utført ligger hos revisor/enhetens øverste organ. Sikkerheten ivaretas ved at innsender har rolle/rettighet for innsending av årsregnskapet via Altinn, og ved at det bekreftes at årsregnskapet er fastsatt av kompetent organ.

Brønnøysundregistrene, 01.07.2025



Organisasjonsnr: 826 167 572
HARDANGER SEAFOOD AS

RESULTATREGNSKAP

Beløp i: NOK	Note	2024	2023
RESULTATREGNSKAP			
Inntekter			
Salgsinntekt		139 757 910	67 828 553
Andre driftsinntekter		3 476 444	113 516
Gevinst v/ avgang av anleggsmidler			19 195 546
Sum inntekter	2, 3	143 234 354	87 137 615
Kostnader			
Varekostnad		44 285 091	27 468 908
Lønnskostnad	4, 5	38 891 448	35 157 422
Ordinære avskrivninger	6	25 326 955	21 164 396
Nedskrivning av varige driftsmidler og immaterielle eiendeler	6		-6 994 000
Andre driftskostnader	5	38 820 678	30 773 522
Sum kostnader		147 324 172	107 570 248
Driftsresultat		-4 089 818	-20 432 634
Finansinntekter og finanskostnader			
Annen renteinntekt		33 814	690 715
Andre finansinntekter		102 758	2 279 821
Sum finansinntekter		136 572	2 970 535
Annen rentekostnad	3	30 128 431	25 328 153
Andre finanskostnader		36 522	-79 155
Sum finanskostnader		30 164 954	25 248 998
Netto finans		-30 028 381	-22 278 463
Resultat før skattekostnad		-34 118 200	-42 711 096
Skattekostnad på resultat	7		
Årsresultat	8	-34 118 200	-42 711 096
Årsresultat etter minoritetsinteresser		-34 118 200	-42 711 096
Totalresultat		-34 118 200	-42 711 096
Overføringer og disponeringer			
Overført fra overkursfond			-2 611 579
Udekket tap		-34 118 200	-40 099 518
Sum overføringer og disponeringer		-34 118 200	-42 711 096



Organisasjonsnr: 826 167 572
HARDANGER SEAFOOD AS

BALANSE

Beløp i: NOK **Note** **2024** **2023**

BALANSE - EIENDELER

Anleggsmidler

Immaterielle eiendeler

Konsesjoner, patenter o.l.	6	97 594	127 000
Utsatt skattefordel	7		
Goodwill	6	13 810 000	16 045 000
Sum immaterielle eiendeler		13 907 594	16 172 000

Varige driftsmidler

Tomter og bygninger		197 079 132	203 200 066
Maskiner og anlegg		243 729 167	246 919 668
Sum varige driftsmidler	6	440 808 299	450 119 735

Sum anleggsmidler **454 715 893** **466 291 735**

Omløpsmidler

Varer

Varelager		226 486	
Sum varer		226 486	

Fordringer

Kundefordringer	3	13 564 631	11 034 270
Andre kortsiktige fordringer		2 703 837	2 158 474
Sum fordringer		16 268 467	13 192 744

Bankinnskudd, kontanter og lignende

Bankinnskudd, kontanter o.l.	9	15 891 651	14 669 318
Sum bankinnskudd, kontanter og lignende		15 891 651	14 669 318

Sum omløpsmidler **32 386 605** **27 862 062**

SUM EIENDELER **487 102 498** **494 153 797**

BALANSE - EGENKAPITAL OG GJELD

Egenkapital

Innskutt egenkapital

Aksjekapital (100 000 000 aksjer à kr 1)	10	100 000 000	100 000 000
Beholdning av egne aksjer	10		
Sum innskutt egenkapital		100 000 000	100 000 000

Opptjent egenkapital



Udekket tap		74 217 717	40 099 518
Sum opptjent egenkapital		-74 217 717	-40 099 518
Sum egenkapital	8	25 782 283	59 900 482
Gjeld			
Langsiktig gjeld			
Utsatt skatt	7		
Annen langsiktig gjeld			
Gjeld til			
kredittinstitusjoner	11	289 327 500	296 842 500
Øvrig langsiktig gjeld	3, 11	145 103 428	113 305 407
Sum annen langsiktig gjeld		434 430 928	410 147 907
Sum langsiktig gjeld		434 430 928	410 147 907
Kortsiktig gjeld			
Leverandørgjeld	3	13 145 296	15 918 126
Betalbar skatt	7		
Skyldige offentlige avgifter		5 576 154	1 904 370
Annen kortsiktig gjeld		8 167 837	6 282 912
Sum kortsiktig gjeld		26 889 287	24 105 407
Sum gjeld		461 320 215	434 253 314
SUM EGENKAPITAL OG GJELD		487 102 498	494 153 797



Organisasjonsnr: 826 167 572
HARDANGER SEAFOOD AS

NOTEOPPLYSNINGER - SELSKAP - alle poster oppgitt i hele tall

Note
5

Antall årsverk i regnskapsåret
47.20

Sum Beløp

Balanseført verdi 31.12. Varige driftsmidler Immaterielle eiend.

Konsernregnskap

Morselskapet sitt navn

Forretningskontor for morselskapet

Begrunnelse for at datterselskap er utelatt fra konsolideringen

Samlet beløp - tilknyttet selskap Årets Fjorårets

Samlet beløp - foretak i samme konsern Årets Fjorårets

Samlet beløp - foretak i samme konsern Årets Fjorårets

Samlet beløp - felles kontrollert virksomhet Årets Fjorårets

Pantstillelse Beløp

Beholdning av egne aksjer Antall Pålydende Andel av aksjek.



KPMG AS
Kanalveien 11
P.O. Box 4 Kristianborg
N-5822 Bergen

Telephone +47 45 40 40 63
Internet www.kpmg.no
Enterprise 935 174 627 MVA

Til generalforsamlingen i Hardanger Seafood AS

Uavhengig revisors beretning

Konklusjon

Vi har revidert årsregnskapet for Hardanger Seafood AS som består av balanse per 31. desember 2024, resultatregnskap for regnskapsåret avsluttet per denne datoen og noter til årsregnskapet, herunder et sammendrag av viktige regnskapsprinsipper.

Etter vår mening

- oppfyller årsregnskapet gjeldende lovkrav, og
- gir årsregnskapet et rettviseende bilde av selskapets finansielle stilling per 31. desember 2024, og av dets resultater for regnskapsåret avsluttet per denne datoen i samsvar med regnskapslovens regler og god regnskapsskikk i Norge.

Grunnlag for konklusjonen

Vi har gjennomført revisjonen i samsvar med International Standards on Auditing (ISA-ene). Våre oppgaver og plikter i henhold til disse standardene er beskrevet nedenfor under *Revisors oppgaver og plikter ved revisjonen av årsregnskapet*. Vi er uavhengige av selskapet i samsvar med kravene i relevante lover og forskrifter i Norge og International Code of Ethics for Professional Accountants (inkludert internasjonale uavhengighetsstandarder) utstedt av International Ethics Standards Board for Accountants (IESBA-reglene), og vi har overholdt våre øvrige etiske forpliktelser i samsvar med disse kravene. Innhentet revisjonsbevis er etter vår vurdering tilstrekkelig og hensiktsmessig som grunnlag for vår konklusjon.

Øvrig informasjon

Styret og daglig leder (ledelsen) er ansvarlige for øvrig informasjon som er publisert sammen med årsregnskapet. Øvrig informasjon omfatter informasjon i årsrapporten bortsett fra årsregnskapet og den tilhørende revisjonsberetningen. Vår konklusjon om årsregnskapet ovenfor dekker ikke øvrig informasjon.

I forbindelse med revisjonen av årsregnskapet er det vår oppgave å lese øvrig informasjon. Formålet er å vurdere hvorvidt det foreligger vesentlig inkonsistens mellom den øvrige informasjonen og årsregnskapet og den kunnskap vi har opparbeidet oss under revisjonen av årsregnskapet, eller hvorvidt øvrig informasjon ellers fremstår som vesentlig feil. Vi har plikt til å rapportere dersom øvrig informasjon fremstår som vesentlig feil. Vi har ingenting å rapportere i så henseende.

Ledelsens ansvar for årsregnskapet

Ledelsen er ansvarlig for å utarbeide årsregnskapet og for at det gir et rettviseende bilde i samsvar med regnskapslovens regler og god regnskapsskikk i Norge. Ledelsen er også ansvarlig for slik interkontroll som den finner nødvendig for å kunne utarbeide et årsregnskap som ikke inneholder vesentlig feilinformasjon, verken som følge av misligheter eller utilsiktede feil.

Offices in:

© KPMG AS, a Norwegian limited liability company and a member firm of the KPMG global organization of independent member firms affiliated with KPMG International Limited, a private English company limited by guarantee. All rights reserved.

Statsautoriserte revisorer - medlemmer av Den norske Revisorforening

Oslo	Elverum	Mo i Rana	Tromsø
Alta	Finnsnes	Molde	Trondheim
Arendal	Hamar	Sandefjord	Tynset
Bergen	Haugesund	Stavanger	Ulsteinvik
Bode	Knarvik	Stord	Ålesund
Drammen	Kristiansand	Straume	

Pemneo Dokumentnøkkel: 9NK7A-LAF10-2ZZRK-07PFW-057X3-MP4UM



Ved utarbeidelsen av årsregnskapet må ledelsen ta standpunkt til selskapets evne til fortsatt drift og opplyse om forhold av betydning for fortsatt drift. Forutsetningen om fortsatt drift skal legges til grunn for årsregnskapet så lenge det ikke er sannsynlig at virksomheten vil bli avvirket.

Revisors oppgaver og plikter ved revisjonen av årsregnskapet

Vårt mål er å oppnå betryggende sikkerhet for at årsregnskapet som helhet ikke inneholder vesentlig feilinformasjon, verken som følge av misligheter eller utilsiktede feil, og å avgi en revisjonsberetning som inneholder vår konklusjon. Betryggende sikkerhet er en høy grad av sikkerhet, men ingen garanti for at en revisjon utført i samsvar med ISA-ene, alltid vil avdekke vesentlig feilinformasjon. Feilinformasjon kan oppstå som følge av misligheter eller utilsiktede feil. Feilinformasjon er å anse som vesentlig dersom den enkeltvis eller samlet med rimelighet kan forventes å påvirke de økonomiske beslutningene som brukerne foretar på grunnlag av årsregnskapet.

Som del av en revisjon i samsvar med ISA-ene, utøver vi profesjonelt skjønn og utviser profesjonell skepsis gjennom hele revisjonen. I tillegg:

- identifiserer og vurderer vi risikoen for vesentlig feilinformasjon i regnskapet, enten det skyldes misligheter eller utilsiktede feil. Vi utformer og gjennomfører revisjonshandlinger for å håndtere slike risikoer, og innhenter revisjonsbevis som er tilstrekkelig og hensiktsmessig som grunnlag for vår konklusjon. Risikoen for at vesentlig feilinformasjon som følge av misligheter ikke blir avdekket, er høyere enn for feilinformasjon som skyldes utilsiktede feil, siden misligheter kan innebære samarbeid, forfalskning, bevisste utelatelser, uriktige fremstillinger eller overstyring av internkontroll.
- opparbeider vi oss en forståelse av intern kontroll som er relevant for revisjonen, for å utforme revisjonshandlinger som er hensiktsmessige etter omstendighetene, men ikke for å gi uttrykk for en mening om effektiviteten av selskapets interne kontroll.
- evaluerer vi om de anvendte regnskapsprinsippene er hensiktsmessige og om regnskapsestimatene og tilhørende noteopplysninger utarbeidet av ledelsen er rimelige.
- konkluderer vi på om ledelsens bruk av fortsatt drift-forutsetningen er hensiktsmessig, og, basert på innhentede revisjonsbevis, hvorvidt det foreligger vesentlig usikkerhet knyttet til hendelser eller forhold som kan skape tvil av betydning om selskapets evne til fortsatt drift. Dersom vi konkluderer med at det eksisterer vesentlig usikkerhet, kreves det at vi i revisjonsberetningen henleder oppmerksomheten på tilleggsopplysningene i årsregnskapet, eller, dersom slike tilleggsopplysninger ikke er tilstrekkelige, at vi modifiserer vår konklusjon. Våre konklusjoner er basert på revisjonsbevis innhentet frem til datoen for revisjonsberetningen. Etterfølgende hendelser eller forhold kan imidlertid medføre at selskapet ikke kan fortsette driften.
- evaluerer vi den samlede presentasjonen, strukturen og innholdet i årsregnskapet, inkludert tilleggsopplysningene, og hvorvidt årsregnskapet gir uttrykk for de underliggende transaksjonene og hendelsene på en måte som gir et rettviseende bilde.

Vi kommuniserer med styret blant annet om det planlagte innholdet i og tidspunkt for revisjonsarbeidet og eventuelle vesentlige funn i revisjonen, herunder vesentlige svakheter i intern kontroll som vi avdekker gjennom revisjonen.

Bergen

KPMG AS

Terje Hatleberg
Statsautorisert revisor
(elektronisk signert)

Penneo Dokumentnøkkel: 9NK7A-LAF10-2ZZRK-07PFW-057X3-MP4UM



PENNEO

Signaturene i dette dokumentet er juridisk bindende. Dokument signert med "Penneo™ - sikker digital signatur". De signerende parter sin identitet er registrert, og er listet nedenfor.

"Med min signatur bekrefter jeg alle datoer og innholdet i dette dokument."

Hatleberg, Terje

Statsautorisert revisor

På vegne av: KPMG AS

Serienummer: no_bankid:9578-5994-4-497108

IP: 80.232.xxx.xxx

2025-06-03 09:08:56 UTC



Penneo Dokumentnøkkel: 9NK7A-LAF10-2ZZRK-07PFW-057X3-MP4UM

Dette dokumentet er signert digitalt via [Penneo.com](https://penneo.com). De signerte dataene er validert ved hjelp av den matematiske hashverdien av det originale dokumentet. All kryptografisk bevisføring er innebygd i denne PDF-en for fremtidig validering.

Dette dokumentet er forseglest med et kvalifisert elektronisk segl. For mer informasjon om Penneos kvalifiserte tillitstjenester, se <https://eud.penneo.com>.

Slik kan du bekrefte at dokumentet er originalt

Når du åpner dokumentet i Adobe Reader, kan du se at det er sertifisert av **Penneo A/S**. Dette beviser at innholdet i dokumentet ikke har blitt endret siden tidspunktet for signeringen. Bevis for de individuelle signatørens digitale signaturer er vedlagt dokumentet.

Du kan bekrefte de kryptografiske bevisene ved hjelp av Penneos validator, <https://penneo.com/validator>, eller andre valideringsverktøy for digitale signaturer.



Hardanger Seafood AS

Org.nr. 942 395 701

Årsberetning 2024

Virksomhetens art og hvor den drives

Hardanger Seafood AS er en tjenesteleverandør av slakte- og pakketjenester for laks og ørret. Tjenestene leveres til selskapets eiere og andre oppdrettere. Selskapet leverer også tilleggstjenester ovenfor eksportører

Selskapet har et nytt og topp moderne prosessanlegg i Hovlandshagen, Bømlo kommune for slaktning og pakking av fersk og fryst laks og ørret.

Fortsatt drift

Årsregnskapet for 2024 for Hardanger Seafood AS er satt opp under forutsetning av fortsatt drift.

Selskapet startet i 2020 en ambisiøs utbyggingsplan for et nytt, effektivt og topp moderne lakseslakteri. Prosjektering og bygging startet i 2020 og ble ferdigstilt sent 2022 og deretter testet før oppstart i mars 2023. Anlegget har stor grad av automatisering og er tilrettelagt for å være en fleksibel og effektiv tjenesteleverandør for oppdrettere. Bygging, testing og idriftsettelse av et slikt anlegg er krevende. I samsvar med selskapets forventninger er det underskudd i selskapet i under oppstart og igangkjøring av anlegget. Selskapet har i løpet av 2024 lagt innkjøringsfasen og har nå ønsket kapasitet og stabilitet i anlegget. Selskapet følger videre plan om å levere overskudd fra 2025.

Selskapets likviditet er tilfredsstillende og egenkapitalen utgjør mNOK 25,8 ved årets utgang.

Redegjørelse for årsregnskapet

Styret er av den oppfatning at regnskapet gir et rettviseende bilde av Hardanger Seafood AS, dets eiendeler og gjeld, finansielle stilling og resultat.

Selskapet legger frem et årsregnskap som viser et underskudd før skattekostnad på mNOK – 34,1. Underskuddet er et resultat av lave slaktevolum i forbindelse med oppstart og igangkjøring av nytt prosessanlegg. Etter skattekostnad på mNOK 0,0, utgjør underskuddet mNOK 34,1 som går til reduksjon av egenkapital.

Resultat før avskrivninger (EBITDA) er positivt med mNOK 21,2.

Styret er tilfreds med at selskapet har jobbet målrettet med å ferdigstille og sette i drift et nytt og topp moderne prosessanlegg på Bømlo.

Endringer i markedsførhold og fremtidig utvikling

Budsjettet for 2025 legger til grunn en vesentlig økning i tilført slaktevolum og stabilisering av dette i 2026, noe som legger viktig grunnlag for forventet lønnsom drift.



**HARDANGER
SEAFOOD**



Styret anser det som avgjørende at selskapet vedvarende arbeider med å forbedre sin effektivitet, fleksibilitet og øke sin konkurransekraft, samtidig som anlegget til enhver tid skal oppfylle alle offentlige krav og forskrifter. Dette medfører at man kontinuerlig må identifisere og iverksette kvalitets- og produktivitetsforbedrende tiltak og sikre at anlegget til enhver tid har en god vedlikeholdsmessig standard

Arbeidsmiljø

I henhold til gjeldende lover og forskrifter har selskapet ført oversikt over totalt sykefravær blant selskapets ansatte. Registrert sykefravær var 6,3%, hvorav korttidsfravær 1,1 % og langtids 5,2%.

Virksomheten er medlem av YSST bedriftshelsetjeneste og har eget arbeidsmiljøutvalg og hovedverneombud. Virksomheten har etablert egne rutiner og systemer for god internkontroll. Det har gjennom året ikke blitt avdekket vesentlige svakheter ved arbeidsmiljø og trivsel, eller de ansattes sikkerhet.

Likestilling

Selskapet hadde ved årsskiftet 25 menn og 24 kvinner i arbeid, noe som utgjorde 49 årsverk. Inkludert innleid arbeidskraft utgjorde bemanningen 52 årsverk.

Ytre miljø

Selskapet behandler sitt avløpsvann ihht. gjeldende forskrifter. I forbindelse med all annen avfallshåndtering benyttes etablerte, offentlige retur- og avfallsordninger. Styret er ikke kjent med at det foreligger forhold ved selskapets drift som påvirker det ytre miljø mer enn hva som er normalt for bransjen.

Ansvarsforsikring

Det er tegnet forsikring for styrets medlemmer og daglig leder for deres mulige erstatningsansvar overfor foretakets tredjepersoner.

Andre forhold


Åpenhetsloven trådte i kraft i 2022. Loven innebærer at virksomheter som omfattes av loven pålegges å gjennomføre aktsomhetsvurderinger av grunnleggende menneskerettigheter og anstendige arbeidsforhold, samt å publisere sin redegjørelse årlig. Redegjørelsen er tilgjengelig på selskapets nettside. Styret ser med bekymring på de begrensningene som oppdretterne møter fra myndighetene hva angår rammebetingelser for selskapets virksomhetsområde og økosystem. Hardanger Seafood AS har de lokale oppdretterne i Vestland og Rogaland fylker som sine kunder og selskapet er derfor helt avhengig av forutsigbarhet på kort og lang sikt.


BØMLO, 25.04.2025

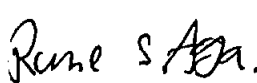
Styret i Hardanger Seafood AS



Erlend Sodal
Styrets leder


Lars Magné Eidesvik
styremedlem


Håkon Kristian Tombre
styremedlem


Erlend Haugarvoll
styremedlem


Rune Solstrand Agå
styremedlem


Einar Eide
Daglig leder



**HARDANGER
SEAFOOD**



Årsregnskap 2024

for

Hardanger Seafood AS

(org nr 826 167 572)



Hardanger Seafood AS

Resultatregnskap

Driftsinntekter og -kostnader	Note	2024	2023
Salgsinntekt		139 757 910	67 828 553
Andre driftsinntekter		3 476 444	113 516
Gevinst v/ avgang av anleggsmidler		0	19 195 546
Sum driftsinntekter	2, 3	<u>143 234 354</u>	<u>87 137 615</u>
Varekostnad		44 285 091	27 468 908
Lønnskostnad	4, 5	38 891 448	35 157 422
Ordinære avskrivninger	6	25 326 955	21 164 396
Nedskrivning av anleggsmidler	6	0	-6 994 000
Andre driftskostnader	5	38 820 678	30 773 522
Sum driftskostnader		<u>147 324 172</u>	<u>107 570 248</u>
Driftsresultat		<u>-4 089 818</u>	<u>-20 432 634</u>
Finansinntekter og -kostnader			
Renteinntekter		33 814	690 715
Andre finansinntekter		102 758	2 279 821
Rentekostnader	3	30 128 431	25 328 153
Andre finanskostnader		36 522	-79 155
Resultat av finansposter		<u>-30 028 381</u>	<u>-22 278 463</u>
Ordinært resultat før skattekostnad		<u>-34 118 200</u>	<u>-42 711 096</u>
Årets resultat	8	<u>-34 118 200</u>	<u>-42 711 096</u>
Overføringer			
Overført fra overkursfond		0	2 611 579
Overført til udekket tap		34 118 200	40 099 518
Sum overføringer		<u>-34 118 200</u>	<u>-42 711 096</u>



Hardanger Seafood AS

Balanse pr. 31.12.

EIENDELER	Note	2024	2023
ANLEGGSMIDLER			
Immaterielle eiendeler			
Konsesjoner, patenter o.l.	6	97 594	127 000
Goodwill	6	13 810 000	16 045 000
Sum immaterielle eiendeler		13 907 594	16 172 000
Varige driftsmidler			
Tomter og bygninger		197 079 132	203 200 066
Maskiner og anlegg		243 729 167	246 919 668
Sum varige driftsmidler	6	440 808 299	450 119 735
Sum anleggsmidler		454 715 893	466 291 735
OMLØPSMIDLER			
Varer			
Varelager		226 486	0
Sum varer		226 486	0
Fordringer			
Kundefordringer	3	13 564 631	11 034 270
Andre kortsiktige fordringer		2 703 837	2 158 474
Sum fordring		16 268 467	13 192 744
Bankinnskudd, kontanter o.l.			
Bankinnskudd, kontanter o.l.	9	15 891 651	14 669 318
Sum bankinnskudd, kontanter o.l.		15 891 651	14 669 318
Sum omløpsmidler		32 386 605	27 862 062
SUM EIENDELER		487 102 498	494 153 797

**Hardanger Seafood AS**

Balanse pr. 31.12.

EGENKAPITAL OG GJELD	Note	2024	2023
EGENKAPITAL			
Innskutt egenkapital			
Aksjekapital (100 000 000 aksjer à kr 1)	10	<u>100 000 000</u>	<u>100 000 000</u>
Sum innskutt egenkapital		<u>100 000 000</u>	<u>100 000 000</u>
Opptjent egenkapital			
Udekket tap		<u>-74 217 717</u>	<u>-40 099 518</u>
Sum opptjent egenkapital		<u>-74 217 717</u>	<u>-40 099 518</u>
Sum egenkapital	8	<u>25 782 283</u>	<u>59 900 482</u>
GJELD			
Annen langsiktig gjeld			
Gjeld til kredittinstitusjoner	11	289 327 500	296 842 500
Øvrig langsiktig gjeld	3, 11	<u>145 103 428</u>	<u>113 305 407</u>
Sum langsiktig gjeld		<u>434 430 928</u>	<u>410 147 907</u>
Kortsiktig gjeld			
Leverandørgjeld	3	13 145 296	15 918 126
Skyldige offentlige avgifter		5 576 154	1 904 370
Annen kortsiktig gjeld		<u>8 167 837</u>	<u>6 282 912</u>
Sum kortsiktig gjeld		<u>26 889 287</u>	<u>24 105 407</u>
Sum gjeld		<u>461 320 215</u>	<u>434 253 314</u>
SUM EGENKAPITAL OG GJELD		<u>487 102 498</u>	<u>494 153 797</u>

Strandebarm, 25.04.2025
Styret i Hardanger Seafood ASErlend Sødal
styrelederLars Magne Eidesvik
styremedlemHåkon Kristian Tombre
styremedlemErlend Haugarvoll
styremedlemRune Solstrand Aga
styremedlemEinar Eide
daglig leder



Kontantstrømoppstilling

Hardanger Seafood AS

	Note	2024	2023
Kontantstrømmer fra operasjonelle aktiviteter			
Resultat før skattekostnad		-34 118 200	-42 711 096
Tap/gevinst ved salg av anleggsmidler		0	-19 190 546
Ordinære avskrivninger		25 326 955	21 164 396
Nedskrivning anleggsmidler		0	-6 994 000
Endring i varelager		-226 486	508 520
Endring i kundefordringer		-2 530 361	-2 010 838
Endring i leverandørgjeld		-2 772 830	-11 520 259
Endring i andre tidsavgrensningsposter		5 011 346	10 637 073
Netto kontantstrøm fra operasjonelle aktiviteter		<u>-9 309 574</u>	<u>-50 116 750</u>
Kontantstrømmer fra investeringsaktiviteter			
Innbetalinger ved salg av varige driftsmidler		0	31 150 000
Utbetalinger ved kjøp av varige driftsmidler		13 751 114	138 749 015
Netto kontantstrøm fra investeringsaktiviteter		<u>-13 751 114</u>	<u>-107 599 015</u>
Kontantstrømmer fra finansieringsaktiviteter			
Innbetalinger ved opptak av ny langsiktig gjeld		41 342 048	120 311 530
Utbetalinger ved nedbetaling av langsiktig gjeld		17 059 028	12 405 433
Netto kontantstrøm fra finansieringsaktiviteter		<u>24 283 020</u>	<u>107 906 097</u>
Netto endring i kontanter og kontantekvivalenter		1 222 332	-49 809 668
Beh. av kont. og kontantekvivalenter ved per. beg		14 669 318	64 478 985
Beh. av kont. og kontantekvivalenter ved per. s		<u>15 891 651</u>	<u>14 669 318</u>



Hardanger Seafood AS

Noter til årsregnskapet for 2024

Note 1 Regnskapsprinsipper

Årsregnskapet er satt opp i samsvar med regnskapslovens bestemmelser og god regnskapsskikk

Bruk av estimater

Utarbeidelse av regnskap i samsvar med regnskapsloven krever bruk av estimater. Videre krever anvendelse av selskapets regnskapsprinsipper at ledelsen må utøve skjønn. Områder som i stor grad inneholder slike skjønsmessige vurderinger, høy grad av kompleksitet, eller områder hvor forutsetninger og estimater er vesentlige for årsregnskapet, er beskrevet i notene.

Salgsinntekter

Inntekter ved salg av slakteritjenesten vurderes til virkelig verdi av vederlaget, netto etter fradrag for merverdiavgift, returer, rabatter og eventuelle andre avslag. Salg av tjeneste resultatføres når selskapet har utført sin tjeneste for kunden og det ikke er uoppfylte forpliktelser som kan påvirke kundens aksept ved levering. Levering er ikke utført før risiko for tap er overført til kunden

Klassifisering av balanseposter

Eiendeler bestemt til varig eie eller bruk klassifiseres som anleggsmidler. Eiendeler som er tilknyttet varekretsløpet klassifiseres som omløpsmidler. Fordringer for øvrig klassifiseres som omløpsmidler hvis de skal tilbakebetales innen ett år. For gjeld legges analoge kriterier til grunn. Første års avdrag på langsiktige fordringer og langsiktig gjeld klassifiseres likevel ikke som omløpsmiddel og kortsiktig gjeld.

Anskaffelseskost

Anskaffelseskost for eiendeler omfatter kjøpesummen, med fradrag for bonuser, rabatter og lignende, og med tillegg for kjøpsutgifter (frakt, toll, offentlige avgifter som ikke refunderes og andre direkte kjøpsutgifter). Ved kjøp i utenlandsk valuta balanseføres eiendelen til kursen på transaksjonstidspunktet.

For varige driftsmidler og immaterielle eiendeler omfatter anskaffelseskost også direkte utgifter for å klargjøre eiendelen for bruk, for eksempel utgifter til testing av eiendelen.

Renter knyttet til tilvirkning av anleggsmidler balanseføres.

Varige driftsmidler

Tomter avskrives ikke. Andre varige driftsmidler balanseføres og avskrives lineært til restverdi over driftsmidlenes forventede utnyttbare levetid. Ved endring i avskrivningsplan fordeles virkningen over gjenværende avskrivningstid ("knekkpunktmetoden"). Vedlikehold av driftsmidler kostnadsføres løpende som driftskostnader. Påkostninger og forbedringer tillegges driftsmidlets kostpris og avskrives i takt med driftsmidlet. Skillet mellom vedlikehold og påkostning/forbedring regnes i forhold til driftsmidlets stand på anskaffelsestidspunktet.

Leide (leasede) driftsmidler balanseføres som driftsmidler hvis leiekontrakten anses som finansiell.



Hardanger Seafood AS

Noter til årsregnskapet for 2024

Nedskrivning av anleggsmidler

Ved indikasjon på at balanseført verdi av et anleggsmiddel er høyere enn virkelig verdi, foretas det test for verdifall. Testen foretas for det laveste nivå av anleggsmidler som har selvstendige kontantstrømmer. Hvis balanseført verdi er høyere enn både salgsverdi og bruksverdi (nåverdi ved fortsatt bruk/eie), foretas det nedskrivning til det høyeste av salgsverdi og bruksverdi. Tidligere nedskrivninger, med unntak for nedskrivning av goodwill, reverseres hvis forutsetningene for nedskrivningen ikke lenger er til stede.

Varelager

Varer vurderes til det laveste av anskaffelseskost (etter FIFO-prinsippet) og virkelig verdi. For råvarer brukes gjenanskaffelseskost som tilnærming til virkelig verdi. For ferdig tilvirkede varer og varer under tilvirkning består anskaffelseskost av utgifter til produktutforming, materialforbruk, direkte lønn, og andre direkte og indirekte produksjonskostnader (basert på normal kapasitet). Virkelig verdi er estimert salgspris fratrukket utgifter til ferdigstilling og salg. Bare variable utgifter anses nødvendige for å selge ferdige varer, mens også faste tilvirkningskostnader inkluderes som nødvendige for varer som ikke er ferdig tilvirket.

Fordringer

Kundefordringer føres i balansen etter fradrag for avsetning til forventede tap. Avsetning til tap er gjort på grunnlag av individuell vurdering av fordringene og en tilleggsavsetning som skal dekke øvrige påregnelige tap. Vesentlige økonomiske problemer hos kunden, sannsynligheten for at kunden vil gå konkurs eller gjennomgå økonomisk restrukturering og utsettelse og mangler ved betalinger anses som indikatorer på at kundefordringer må nedskrives.

Utenlandsk valuta

Transaksjoner i utenlandsk valuta omregnes til kursen på transaksjonstidspunktet. Pengeposter i utenlandsk valuta omregnes til norske kroner ved å benytte balansedagens kurs. Ikke-pengeposter som måles til historisk kurs uttrykt i utenlandsk valuta, omregnes til norske kroner ved å benytte valutakursen på transaksjonstidspunktet. Ikke-pengeposter som måles til virkelig verdi uttrykt i utenlandsk valuta, omregnes til valutakursen fastsatt på måletidspunktet. Valutakursendringer resultatføres løpende i regnskapsperioden under andre finansposter



Hardanger Seafood AS

Noter til årsregnskapet for 2024

Pensjoner

Selskapet har ulike pensjonsordninger. Pensjonsordningene er finansiert gjennom innbetalinger til forsikringsselskap, med unntak av AFP-ordningen.

Ved innskuddsplaner betaler selskapet innskudd til et forsikringsselskap. Selskapet har ingen ytterligere betalingsforpliktelse etter at innskuddene er betalt. Innskuddene regnskapsføres som lønnskostnad. Eventuelle forskuddsbetalte innskudd balanseføres som eiendel (pensjonsmidler) i den grad innskuddet kan refunderes eller redusere framtidige innbetalinger.

AFP-ordningen er en usikret ytelsesbasert flerforetaksordning. En slik ordning er reelt en ytelsesplan, men behandles regnskapsmessig som en innskuddsplan som følge av at ordningens administrator ikke gir tilstrekkelig informasjon til å beregne forpliktelsen på en pålitelig måte.

Skatt

Skattekostnaden i resultatregnskapet omfatter både periodens betalbare skatt og endring i utsatt skatt. Utsatt skatt beregnes med aktuell skattesats på grunnlag av de midlertidige forskjeller som eksisterer mellom regnskapsmessige og skattemessige verdier, samt eventuelt ligningsmessig underskudd til fremføring ved utgangen av regnskapsåret. Skatteøkende og skattereduserende midlertidige forskjeller som reverserer eller kan reversere i samme periode er utlignet. Oppføring av utsatt skattefordel på netto skattereduserende forskjeller som ikke er utlignet og underskudd til fremføring, begrunnes med antatt fremtidig inntjening. Utsatt skatt og skattefordel som kan balanseføres oppføres netto i balansen.

Kontantstrømoppstilling

Kontantstrømoppstillingen er utarbeidet etter den indirekte metoden. Kontanter og kontantekvivalenter omfatter kontanter, bankinnskudd og andre kortsiktige, likvide plasseringer

Note 2 Salgsinntekter

	2024	2023
Pr. Virksomhetsområde		
Slakteritjeneste	139 757 910	67 728 260
Andre driftsinntekter	3 476 444	213 809
Salg av driftsmidler	0	19 195 546
Sum	143 234 354	87 137 615
Geografisk fordeling		
Norge	143 234 354	78 252 615
Danmark	0	8 885 000
Sum	143 234 354	87 137 615



Hardanger Seafood AS

Noter til årsregnskapet for 2024

Note 3 Transaksjoner med nærstående parter

Nærstående part	Tilknytning	Eierandel
Lingalaks AS	Aksjeeier	38,18 %
Tombre Fiskeanlegg AS	Aksjeeier	30,42 %
Eidesvik Laks AS	Aksjeeier	18,40 %
Fylkesnes Fisk AS	Aksjeeier	13,00 %

Følgende interne transaksjoner har funnet sted i 2024:

	Beløp
Salg av slakteritjeneste	114 332 832
Rentekostnad på lån	3 697 120

Balansen inkluderer følgende beløp som følge av transaksjoner med nærstående parter:

	2024	2023
Kundefordringer	6 328 351	6 165 971
Leverandørgjeld	443 450	872 181
Øvrig langsiktig gjeld	68 469 854	27 127 806

Note 4 Pensjon

Hardanger Seafood AS har innkuddsplaner i samsvar med lokale lover. Forpliktelsene knyttet til den kollektive ordningen er dekket gjennom et forsikringsselskap. Pr. 31.12.2024 var det 51 medlemmer i ordningen.

Selskapet har også en avtalefestet førtidspensjonsordning (AFP). Denne er å anse som en ytelsesbasert flerforetaksordning, men regnskapsføres som en innkuddsordning frem til det foreligger pålitelig og tilstrekkelig informasjon slik at selskapet kan regnskapsføre sin proporsjonale andel av pensjonskostnad, pensjonsforpliktelse og pensjonsmidler i ordningen. Selskapets forpliktelser er dermed ikke balanseført som gjeld.

Selskapets pensjonsordninger tilfredsstiller kravene i lov om obligatorisk tjenestepensjon.

Kostnadsført innskudd utgjorde NOK 1 085 331 og NOK 980 578 i henholdsvis 2023 og 2024.



Hardanger Seafood AS

Noter til årsregnskapet for 2024

Note 5 Lønnskostnader og ytelser, godtgjørelser til daglig leder, styret og revisor

Lønnskostnader

	2024	2023
Lønninger	28 683 861	23 653 014
Innleid arbeidskraft	5 075 961	6 870 076
Arbeidsgiveravgift	3 324 003	3 041 954
Pensjonskostnader	1 085 331	980 578
Andre ytelser	722 293	611 800
Sum	38 891 448	35 157 422

Antall årsverk egne ansatte 42 årsverk i 2024 mot 38,3 årsverk i 2023

Antall årsverk innleid arbeidskraft 5,2 årsverk i 2024 mot 7,1 årsverk i 2023

Ytelser til ledende personer

	Daglig leder	Styret
Lønn	0	675 000
Sum	0	675 000

Daglig leder er innleid fra Basis AS med kr 2 150 009.

Det er ikke ytt lån eller stilt sikkerhet til daglig leder eller andre ledende personer.

Ledende ansatte har ikke avtale om bonus eller aksjebasert avlønning.

Revisor

Lovpålagt revisjon (inkl. teknisk bistand med årsregnskap) for 2024 utgjør kr 257 825.

Skatterådgivning (inkl. teknisk bistand med ligningspapirer) utgjør kr 30 100.

I tillegg kommer honorar for annen bistand med kr 101 940.

**Hardanger Seafood AS**

Noter til årsregnskapet for 2024

Note 6 Anleggsmidler

	Tomter og bygninger	Maskiner og utstyr	Goodwill
Anskaffelseskost pr. 01.01.24	183 731 922	306 829 799	47 890 000
+ Tilgang kjøpte driftsmidler		13 748 770	
= Anskaffelseskost 31.12.24	183 731 922	320 578 568	47 890 000
Akkumulerte avskrivninger 31.12.24	45 156 790	76 849 401	14 058 667
+ Akkumulerte nedskrivninger 31.12.24			20 021 333
= Av- og nedskrivninger pr. 31.12.24	45 156 790	76 849 401	34 080 000
= Bokført verdi 31.12.24	138 575 132	243 729 167	13 810 000
Årets ordinære avskrivninger	4 996 934	16 939 271	2 235 000
Økonomisk levetid	0 - 25 år	3 - 15 år	10 år
Avskrivningsplan	Lineær	Lineær	Lineær
	Tomter og bygninger merverdi	Nettside	Sum
Anskaffelseskost pr. 01.01.24	78 100 000	157 194	616 708 915
+ Tilgang kjøpte driftsmidler		2 344	13 751 114
= Anskaffelseskost 31.12.24	78 100 000	159 538	630 460 028
Akkumulerte avskrivninger 31.12.24	5 440 000	61 944	141 566 803
+ Akkumulerte nedskrivninger 31.12.24	14 156 000		34 177 333
= Av- og nedskrivninger pr. 31.12.24	19 596 000	61 944	175 744 136
= Bokført verdi 31.12.24	58 504 000	97 594	454 715 893
Årets ordinære avskrivninger	1 124 000	31 750	25 326 955
Økonomisk levetid	0 - 25 år	5 år	
Avskrivningsplan	Lineær	Lineær	

Avskrivningsplan over mer enn 5 år er begrunnet i en samlet vurdering av investering i forbindelse med fusjon og plan for nytt slakteri. Det er en langsiktige horisont på investeringene, der goodwill er tatt ned til 10 års levetid.

**Hardanger Seafood AS**

Noter til årsregnskapet for 2024

Note 7 Skatt

Årets skattekostnad	2024	2023
Resultatført skatt på ordinært resultat:		
Betalbar skatt	0	0
Endring i utsatt skattefordel	0	0
Skattekostnad ordinært resultat	0	0
Skattepliktig inntekt:		
Ordinært resultat før skatt	-34 118 200	-42 711 096
Permanente forskjeller	5 474	26 200
Endring i midlertidige forskjeller	-18 793 853	-53 827 574
Skattepliktig inntekt	-52 906 579	-96 512 470
Betalbar skatt i balansen:		
Betalbar skatt på årets resultat	0	0
Sum betalbar skatt i balansen	0	0

Skatteeffekten av midlertidige forskjeller og underskudd til fremføring som har gitt opphav til utsatt skatt og utsatte skattefordeler, spesifisert på typer av midlertidige forskjeller

	2024	2023	Endring
Varige driftsmidler	50 733 880	31 151 948	-19 581 932
Fordringer	-10 000	-10 000	0
Gevinst – og tapskonto	3 152 314	3 940 392	788 078
Sum	53 876 194	35 082 341	-18 793 853A
Akkumulert fremførbart underskudd	-210 596 434	-157 689 855	52 906 579
Inngår ikke i beregningen av utsatt skatt	124 808 967	90 083 151	-34 725 816
Grunnlag for utsatt skattefordel	-31 911 273	-32 524 364	-613 091
Utsatt skattefordel (22 %)	-7 020 480	-7 155 360	-134 880

Merverdier fusjon	2024	2023	Endring
Goodwill	13 810 000	16 045 000	2 235 000
Merverdi eiendom	58 504 000	59 628 000	1 124 000
Sum	72 314 000	75 673 000	3 359 000
Inngår ikke i beregningen av utsatt skatt merverdi	13 810 000	16 045 000	2 235 000
Grunnlag utsatt skatt merverdi	58 504 000	59 628 000	5 594 000
Utsatt skatt merverdier 12 %	7 020 480	7 155 360	134 880
Netto utsatt skatt	0	0	0

Begrunnelsen for at utsatt skattefordel ikke er balanseført er at usikkerhet rundt framtidige resultater skaper tvil om at framtidige skattepliktige overskudd vil være tilstrekkelige til å utnytte skattefordelen.



Hardanger Seafood AS

Noter til årsregnskapet for 2024

Note 8 Egenkapital

	Aksjekapital	Overkurs	Opptjent egenkapital	Sum egenkapital
Pr. 01.01.2024	100 000 000	0	-40 099 518	59 900 482
Årets resultat		0	-34 118 200	-34 118 200
Pr. 31.12.2024	100 000 000	0	-74 217 717	25 782 283

Note 9 Bundne midler

Innestående midler på skattetrekkkonto (bundne midler) er på kr. 1 099 384.

Selskapet har per 31.12.2024 ubenyttet kassekreditt på kr 6 000 000

Note 10 Aksjonærer

Aksjekapitalen i Hardanger Seafood AS pr. 31.12 består av:

	Antall	Pålydende	Bokført
Ordinære aksjer	100 000 000	1	100 000 000
Sum	100 000 000		100 000 000

Eierstruktur

De største aksjonærene i % pr. 31.12 var:

	Ordinære	Eierandel
Linga Sjømat AS	38 180 000	38,18
Tombre Anno 1786 AS	30 420 000	30,42
Eidesvik Laks AS	18 400 000	18,40
Fylkesnes Fisk AS	13 000 000	13,00
Totalt antall aksjer	100 000 000	100,00



Hardanger Seafood AS

Noter til årsregnskapet for 2024

Note 11 Fordringer og gjeld

	2024	2023
Fordringer med forfall senere enn ett år		
Andre langsiktige fordringer	0	0
Sum	0	0
Langsiktig gjeld med forfall senere enn 5 år		
Gjeld til kredittinstitusjoner	214 177 500	221 692 500
Finansiell leasing	28 913 433	38 457 461
Lån fra aksjonærer	68 469 854	27 127 806
Sum	311 560 787	287 277 767
Gjeld sikret ved pant	365 961 073	383 020 101
Pantsatte eiendeler:		
Tomter og bygninger	197 079 132	203 200 066
Maskiner og anlegg	243 729 167	246 919 668
Kundefordringer	13 564 631	11 034 270
Varer	226 486	0
Sum	454 599 416	461 154 005