



## ÅRSREGNSKAPET FOR REGNSKAPSÅRET 2022 - GENERELL INFORMASJON

### Enheten

Organisasjonsnummer: 995 733 811  
Organisasjonsform: Aksjeselskap  
Foretaksnavn: NERGÅRD SEAFOOD AS  
Forretningsadresse: Strandtorget 3  
9008 TROMSØ

### Regnskapsår

Årsregnskapets periode: 01.01.2022 - 31.12.2022

### Konsern

Morselskap i konsern: Nei

### Regnskapsregler

Regler for små foretak benyttet: Nei  
Benyttet ved utarbeidelsen av årsregnskapet til selskapet: Regnskapslovens alminnelige regler

### Årsregnskapet fastsatt av kompetent organ

Bekreftet av representant for selskapet: Edel Johansen  
Dato for fastsettelse av årsregnskapet: 15.06.2023

### Grunnlag for avgivelse

År 2022: Årsregnskapet er elektronisk innlevert  
År 2021: Tall er hentet fra elektronisk innlevert årsregnskap fra 2022

*Det er ikke krav til at årsregnskapet m.v. som sendes til Regnskapsregisteret er undertegnet. Kontrollen på at dette er utført ligger hos revisor/enhetens øverste organ. Sikkerheten ivaretas ved at innsender har rolle/rettighet for innsending av årsregnskapet via Altinn, og ved at det bekreftes at årsregnskapet er fastsatt av kompetent organ.*

Brønnøysundregistrene, 06.06.2024



## Resultatregnskap

Beløp i: NOK	Note	2022	2021
<b>RESULTATREGNSKAP</b>			
<b>Inntekter</b>			
Salgsinntekt	1,2	1 344 708 110	1 111 985 628
Annen driftsinntekt	1,2	1 792 500	598 349
<b>Sum inntekter</b>		<b>1 346 500 610</b>	<b>1 112 583 977</b>
<b>Kostnader</b>			
Endring i beholdning av varer under tilvirkning og ferdig tilvirkede varer	3	-23 340 348	-4 832 486
Varekostnad	2	1 255 804 759	1 019 047 392
Lønnskostnad	4	9 344 724	7 587 339
Avskrivning på varige driftsmidler og immaterielle eiendeler	5	133 149	126 312
Annen driftskostnad	2,4	88 194 260	76 229 939
<b>Sum kostnader</b>		<b>1 330 136 544</b>	<b>1 098 158 495</b>
<b>Driftsresultat</b>		<b>16 364 066</b>	<b>14 425 482</b>
<b>Finansinntekter og finanskostnader</b>			
Inntekt på investering i datterselskap og tilknyttet selskap			631 848
Annen renteinntekt		147 281	36 696
Annen finansinntekt	6	7 525 501	5 223 273
<b>Sum finansinntekter</b>		<b>7 672 782</b>	<b>5 891 817</b>
Annen rentekostnad		4 733 904	2 679 792
Annen finanskostnad	6	8 246 831	5 504 940
<b>Sum finanskostnader</b>		<b>12 980 735</b>	<b>8 184 732</b>
<b>Netto finans</b>		<b>0</b>	<b>0</b>
<b>Ordinært resultat før skattekostnad</b>		<b>11 056 113</b>	<b>12 132 567</b>
Skattekostnad på ordinært resultat	7	2 449 475	2 545 280
<b>Ordinært resultat etter skattekostnad</b>		<b>8 606 638</b>	<b>9 587 287</b>
<b>Årsresultat</b>	8	<b>8 606 638</b>	<b>9 587 287</b>
<b>Totalresultat</b>		<b>8 606 638</b>	<b>9 587 287</b>



## Resultatregnskap

Beløp i: NOK	Note	2022	2021
<b>Overføringer og disponeringer</b>			
Ordinært utbytte	8	8 000 000	10 000 000
Overføringer til/fra annen egenkapital	8	606 637	-412 713
<b>Sum overføringer og disponeringer</b>		<b>8 606 637</b>	<b>9 587 287</b>



## Balanse

Beløp i: NOK	Note	2022	2021
<b>BALANSE - EIENDELER</b>			
<b>Anleggsmidler</b>			
<b>Immaterielle eiendeler</b>			
Utsatt skattefordel	7	983 036	1 254 398
<b>Sum immaterielle eiendeler</b>		<b>983 036</b>	<b>1 254 398</b>
<b>Varige driftsmidler</b>			
Driftsløsøre, inventar, verktøy, kontormaskiner og lignende	5	272 529	405 678
<b>Sum varige driftsmidler</b>		<b>272 529</b>	<b>405 678</b>
<b>Finansielle anleggsmidler</b>			
Investering i annet foretak i samme konsern	9	1 534 391	1 534 391
Andre fordringer	10	3 500 000	
<b>Sum finansielle anleggsmidler</b>		<b>5 034 391</b>	<b>1 534 391</b>
<b>Sum anleggsmidler</b>		<b>6 289 956</b>	<b>3 194 467</b>
<b>Omløpsmidler</b>			
<b>Varer</b>			
Varer	3,10	33 628 681	10 288 333
<b>Sum varer</b>		<b>0</b>	<b>0</b>
<b>Fordringer</b>			
Kundefordringer	10	160 729 982	83 954 766
Andre fordringer		9 521 155	4 812 087
Konsernfordringer	10,11		371 146
<b>Sum fordringer</b>		<b>170 251 137</b>	<b>89 138 000</b>
<b>Investeringer</b>			
Andre finansielle instrumenter	6	1 420 111	190 909
<b>Sum investeringer</b>		<b>1 420 111</b>	<b>190 909</b>
<b>Bankinnskudd, kontanter og lignende</b>			
Bankinnskudd, kontanter og lignende	12	372 751	593 669
<b>Sum bankinnskudd, kontanter og lignende</b>		<b>372 751</b>	<b>593 669</b>



## Balanse

Beløp i: NOK	Note	2022	2021
Sum omløpsmidler		205 672 680	100 210 911
<b>SUM EIENDELER</b>		<b>211 962 636</b>	<b>103 405 378</b>

## BALANSE - EGENKAPITAL OG GJELD

### Egenkapital

#### Innskutt egenkapital

Selskapskapital	8	613 000	613 000
Overkurs	8	1 432 520	1 432 520
Annen innskutt egenkapital		0	0
<b>Sum innskutt egenkapital</b>		<b>2 045 520</b>	<b>2 045 520</b>

#### Opptjent egenkapital

Annen egenkapital	8	12 212 895	11 606 257
<b>Sum opptjent egenkapital</b>		<b>12 212 895</b>	<b>11 606 257</b>

<b>Sum egenkapital</b>		<b>14 258 415</b>	<b>13 651 777</b>
------------------------	--	-------------------	-------------------

### Gjeld

#### Langsiktig gjeld

<b>Sum avsetninger for forpliktelser</b>		<b>0</b>	<b>0</b>
--	--	----------	----------

#### Annen langsiktig gjeld

<b>Sum annen langsiktig gjeld</b>		<b>0</b>	<b>0</b>
-----------------------------------	--	----------	----------

<b>Sum langsiktig gjeld</b>		<b>0</b>	<b>0</b>
-----------------------------	--	----------	----------

#### Kortsiktig gjeld

Gjeld til kredittinstitusjoner	10	77 978 730	42 855 215
Leverandørgjeld		43 312 757	13 543 567
Betalbar skatt	7	2 178 113	3 154 194
Skyldige offentlige avgifter		490 153	687 887
Kortsiktig konserngjeld	11,8,1 1,10	70 818 313	27 998 241
Annen kortsiktig gjeld		2 926 154	1 514 497
<b>Sum kortsiktig gjeld</b>		<b>197 704 220</b>	<b>89 753 600</b>



## Balanse

<b>Beløp i: NOK</b>	<b>Note</b>	<b>2022</b>	<b>2021</b>
Sum gjeld		197 704 220	89 753 600
<b>SUM EGENKAPITAL OG GJELD</b>		<b>211 962 636</b>	<b>103 405 378</b>



# **Nergård Seafood AS**

**Årsregnskap 2022**



## Nergård Seafood AS

### Årsregnskap 2022

Årsregnskapet for Nergård Seafood AS består av følgende deler:

- \* *Resultatregnskap*
- \* *Balanse*
- \* *Kontantstrømoppstilling*
- \* *Noter*

Årsregnskapet, som er utarbeidet av selskapets styre og ledelse, må leses i sammenheng med årsberetningen og revisjonsberetningen. Når faktiske tall ikke er tilgjengelige/sikre på tidspunkt for regnskapsavleggelsen, tilsier god regnskapsskikk at ledelsen beregner et best mulig estimat for bruk i årsregnskapet. Det kan fremkomme avvik mellom estimerte og faktiske tall.



## Resultatregnskap

### Nergård Seafood AS

	Note	2022	2021
<b>Driftsinntekter og driftskostnader</b>			
Salgsinntekter	1,2	1 344 708 110	1 111 985 628
Andre driftsinntekter	1,2	1 792 500	598 349
<b>Sum driftsinntekter</b>		<b>1 346 500 610</b>	<b>1 112 583 977</b>
Varekostnad	2	1 255 804 759	1 019 047 392
Endring i beholdning av v.i.a. og f.v.	3	-23 340 348	-4 832 486
Lønnskostnad	4	9 344 724	7 587 339
Avskrivning varige driftsmidler	5	133 149	126 312
Annen driftskostnad	2,4	88 194 260	76 229 939
<b>Sum driftskostnad</b>		<b>1 330 136 544</b>	<b>1 098 158 495</b>
<b>Driftsresultat</b>		<b>16 364 066</b>	<b>14 425 482</b>
<b>Finansinntekter og finanskostnader</b>			
Inntekt på investering i tilknyttet selskap		0	631 848
Annen renteinntekt		147 281	36 696
Annen finansinntekt	6	7 525 501	5 223 273
<b>Sum finansinntekter</b>		<b>7 672 782</b>	<b>5 891 817</b>
Annen rentekostnad		4 733 904	2 679 792
Annen finanskostnad	6	8 246 831	5 504 940
<b>Sum finanskostnader</b>		<b>12 980 735</b>	<b>8 184 732</b>
<b>Ordinært resultat før skattekostnad</b>		<b>11 056 113</b>	<b>12 132 567</b>
Skattekostnad på ordinært resultat	7	2 449 475	2 545 280
<b>Ordinært resultat</b>		<b>8 606 638</b>	<b>9 587 287</b>
<b>Årsresultat</b>	8	<b>8 606 638</b>	<b>9 587 287</b>
<b>Disponeringer</b>			
Overført annen egenkapital	8	606 637	-412 713
Avsatt til utbytte	8	8 000 000	10 000 000
<b>Sum disponert</b>		<b>8 606 637</b>	<b>9 587 287</b>



## Balanse

### Nergård Seafood AS

	Note	2022	2021
<b>Eiendeler</b>			
<b>Anleggsmidler</b>			
<b>Immaterielle eiendeler</b>			
Utsatt skattefordel	7	983 036	1 254 398
<b>Sum immaterielle eiendeler</b>		<b>983 036</b>	<b>1 254 398</b>
<b>Varige driftsmidler</b>			
Driftsløsøre, inventar, verktøy o.l.	5	272 529	405 678
<b>Sum varige driftsmidler</b>		<b>272 529</b>	<b>405 678</b>
<b>Finansielle anleggsmidler</b>			
Investeringer i annet foretak i samme konsern	9	1 534 391	1 534 391
Andre fordringer	10	3 500 000	0
<b>Sum finansielle anleggsmidler</b>		<b>5 034 391</b>	<b>1 534 391</b>
<b>Sum anleggsmidler</b>		<b>6 289 956</b>	<b>3 194 467</b>
<b>Omløpsmidler</b>			
<b>Varer</b>	<b>3,10</b>	<b>33 628 681</b>	<b>10 288 333</b>
<b>Fordringer</b>			
Kundefordringer	10	160 729 982	83 954 766
Kundefordringer til selskap i samme konsern	10,11	0	371 146
Andre fordringer		9 521 155	4 812 087
<b>Sum fordringer</b>		<b>170 251 137</b>	<b>89 138 000</b>
Andre finansielle instrumenter	6	1 420 111	190 909
<b>Sum investeringer</b>		<b>1 420 111</b>	<b>190 909</b>
<b>Bankinnskudd</b>	<b>12</b>	<b>372 751</b>	<b>593 669</b>
<b>Sum omløpsmidler</b>		<b>205 672 680</b>	<b>100 210 911</b>
<b>Sum eiendeler</b>		<b>211 962 636</b>	<b>103 405 378</b>



**Balanse**

**Nergård Seafood AS**

	Note	2022	2021
<b>Egenkapital og gjeld</b>			
<b>Egenkapital</b>			
<b>Innskutt egenkapital</b>			
Selskapskapital	8	613 000	613 000
Overkurs	8	1 432 520	1 432 520
<b>Sum innskutt egenkapital</b>		<b>2 045 520</b>	<b>2 045 520</b>
<b>Opptjent egenkapital</b>			
Annen egenkapital	8	12 212 895	11 606 257
<b>Sum opptjent egenkapital</b>		<b>12 212 895</b>	<b>11 606 257</b>
<b>Sum egenkapital</b>		<b>14 258 415</b>	<b>13 651 777</b>
<b>Gjeld</b>			
<b>Kortsiktig gjeld</b>			
Gjeld til kredittinstitusjoner	10	77 978 730	42 855 215
Leverandørgjeld		43 312 757	13 543 567
Leverandørgjeld til selskap i samme konsern	11	12 086 200	17 011 631
Betalbar skatt	7	2 178 113	3 154 194
Skyldige offentlige avgifter		490 153	687 887
Utbytte	8,11	8 000 000	10 000 000
Kortsiktig konserngjeld	10,11	50 732 114	986 610
Annen kortsiktig gjeld		2 926 154	1 514 497
<b>Sum kortsiktig gjeld</b>		<b>197 704 220</b>	<b>89 753 600</b>
<b>Sum gjeld</b>		<b>197 704 220</b>	<b>89 753 600</b>
<b>Sum egenkapital og gjeld</b>		<b>211 962 636</b>	<b>103 405 378</b>

Tromsø, 31.12.2022 / 21.04.2023  
Styret for Nergård Seafood AS

Tommy Torvanger  
Styreleder

Sverre Garden Huru  
Styremedlem

Jon Ingi Björnsson  
Daglig leder

Kenneth Holmøy  
Styremedlem



## Nergård Seafood AS

### Kontantstrømanalyse

(NRS - Indirekte modell)

	2022	2021
<b>Kontantstrømmer fra operasjonelle aktiviteter</b>		
Resultat før skattekostnad	11 056 113	12 132 567
- Periodens betalte skatter	-3 154 194	2 545 280
+ Ordinære avskrivninger	133 149	126 312
+/- Endring i varelager	-23 340 348	-4 832 486
+/- Endring i kundefordringer	-76 404 070	19 692 093
+/- Endring i leverandørgjeld	24 843 759	-8 270 949
+/- Endring i andre tidsavgrensingsposter	-9 636 005	5 768 106
= Netto kontantstrøm fra operasjonelle aktiviteter	-76 501 596	27 160 923
<b>Kontantstrømmer fra investeringsaktiviteter</b>		
- Utbetalinger ved kjøp av aksjer og andeler i andre foretak	0	-146 391
- Utbetalinger ved kjøp av varige driftsmidler	0	-74 288
= Netto kontantstrøm fra investeringsaktiviteter	0	-220 679
<b>Kontantstrømmer fra finansieringsaktiviteter</b>		
+ Innbetalinger ved opptak av ny kortsiktig gjeld	1 411 657	0
+/- Netto endring i kassekreditt	49 745 504	0
+/- Netto endring i factoring	35 123 515	-26 601 843
- Utbetaling av utbytte	-10 000 000	0
= Netto kontantstrøm fra finansieringsaktiviteter	76 280 676	-26 601 843
= <b>Netto endring i kontanter og kontantekvivalenter</b>	<b>-220 920</b>	<b>338 401</b>
+ Beholdning av kontanter og kontantekvivalenter ved periodens begynnelse	593 671	255 270
= <b>Beholdning av kontanter og kontantekvivalenter ved periodens slutt</b>	<b>372 751</b>	<b>593 671</b>



## Nergård Seafood AS Årsregnskap 2022

### Note 1

#### Grunnleggende prinsipper - vurdering og klassifisering - Andre forhold

Nergård Seafood AS er et datterselskap av Nergård AS, som har kontorsted i Tromsø. Konsernregnskap kan fås utlevert ved henvendelse til morselskapets kontor.

Årsregnskapet er utarbeidet av selskapets styre og daglig leder. Årsregnskapet består av resultatregnskap, balanse, kontantstrømoppstilling og noteopplysninger. Årsregnskapet er avlagt i samsvar med aksjelov, regnskapslov og god regnskapsskikk i Norge gjeldende pr. 31. desember 2022. Årsregnskapet er utarbeidet og presentert i norske kroner. Den nødvendige spesifiseringen er gjort i noter. Notene er følgelig en integrert del av årsregnskapet.

Årsregnskapet er basert på de grunnleggende prinsipper om historisk kost, sammenlignbarhet, fortsatt drift, kongruens og forsiktighet. Transaksjoner regnskapsføres til verdien av vederlaget på transaksjonstidspunktet. Inntekter resultatføres når de er opptjent og kostnader sammenstilles med opptjente inntekter. Regnskapsprinsippene utdypes nedenfor.

Eiendeler/gjeld som knytter seg til varekretsløpet og poster som forfaller til betaling innen ett år etter balansedagen, er klassifisert som omløpsmidler/kortsiktig gjeld. Vurdering av omløpsmidler/kortsiktig gjeld skjer til laveste/høyeste verdi av anskaffelseskost og virkelig verdi. Virkelig verdi er definert som antatt fremtidig salgspris redusert med forventede salgskostnader. Andre eiendeler er klassifisert som anleggsmidler. Vurdering av anleggsmidler skjer til anskaffelseskost. Anleggsmidler som forringes avskrives. Dersom det finner sted en verdiendring som ikke er forbigående, foretas en nedskrivning av anleggsmidlet. Tilsvarende prinsipper legges normalt til grunn for gjeldsposter.

Det er i henhold til god regnskapsskikk noen unntak fra de generelle vurderingsreglene. Disse unntakene er kommentert i de respektive noter. Ved anvendelse av regnskapsprinsipper og presentasjon av transaksjoner og andre forhold, legges det vekt på økonomiske realiteter, ikke bare juridisk form. Betingede tap som er sannsynlige og kvantifiserbare, kostnadsføres. Tallene er avstemt mot selskapets resultat- og balanse.

#### Regnskapsprinsipper for vesentlige regnskapsposter

##### Inntektsføringstidspunkt

Salgsinntekt resultatføres etter hvert som den anses opptjent. I praksis skjer dette når vesentlig av risiko og kontroll er overført normalt på leveringstidspunktet ved salg av varer og tjenester. Driftsinntektene er fratrukket merverdiavgift og rabatter. Fraktkostnad knyttet til salg blir klassifisert som annen driftskostnad.

##### Kostnadsføringstidspunkt / sammenstilling

Utgifter sammenstilles med, og kostnadsføres samtidig med de inntekter utgiftene kan henføres til. Utgifter som ikke kan henføres direkte til inntekter, kostnadsføres når de påløper.

##### Andre driftsinntekter (-kostnader)

Vesentlige inntekter og kostnader som ikke har sammenheng med den ordinære hovedvirksomheten, klassifiseres som andre driftsinntekter og driftskostnader.

##### Factoring

Nergård Seafood AS har inngått avtale med factoringsselskap som innebærer at kundefordringer overføres til factoringsselskap. Dette sikrer selskapet tidlig oppgjør på kundefordringene. Betaling som mottas fra factoringsselskap før kunden har betalt til factoringsselskap klassifiseres som gjeld til kredittinstitusjoner. Overdratte kundefordringer klassifiseres som kundefordring ut fra en vurdering om at denne avtalen er en finansieringsordning.



## Nergård Seafood AS Årsregnskap 2022

### Varige driftsmidler

Varige driftsmidler føres i balansen til anskaffelseskost, fratrukket akkumulerte av- og nedskrivninger. Dersom den virkelige verdien av et driftsmiddel er lavere enn bokført verdi, og dette skyldes årsaker som ikke antas å være forbigående, skrives driftsmidlet ned til virkelig verdi. Utgifter forbundet med periodisk vedlikehold og reparasjoner på produksjonsutstyr, periodiseres. Utgifter forbundet med normalt vedlikehold og reparasjoner blir løpende kostnadsført. Utgifter ved større utskiftninger og fornyelser som øker driftsmidlenes levetid vesentlig, aktiveres. Driftsmidler som erstattes, kostnadsføres. Et driftsmiddel anses som varig dersom det har en økonomisk levetid på over 3 år, samt en kostpris på over kroner 15.000. Renter som knytter seg til anlegg under oppføring blir aktivert som en del av kostprisen. Operasjonell leasing kostnadsføres som vanlig leiekostnad, og klassifiseres som ordinær driftskostnad. Finansiell leasing balanseføres og avskrives i forhold til nedbetalingen.

### Avskrivninger

Ordinære avskrivninger er beregnet lineært over driftsmidlenes økonomiske levetid med utgangspunkt i historisk kostpris. Avskrivningene er klassifisert som ordinære driftskostnader.

### Varelager og varekostnad

Beholdninger av råvarer og egenproduserte varer vurderes til laveste verdi av full tilvirkningskost og virkelig verdi. Kostpris for tilvirkede varer er direkte materialer, direkte lønn samt andel av indirekte tilvirkningskostnader, mens kostpris for innkjøpte varer er anskaffelseskost. Årets varekostnad består av kostpris solgte varer med tillegg av nedskrivning i samsvar med god regnskapsskikk ved årets slutt.

### Avsetninger

For enkelte resultatposter i regnskapet avsettes det for forventede fremtidige kostnader basert på estimater og informasjon som er tilgjengelig på tidspunkt for regnskapsavleggelsen. Disse avsetningene kan avvike fra faktisk fremtidig kostnad. Avsetning knytter seg til eksempelvis til tap på kunder og ukurans på varer og omtvistede forhold.

### Fordringer

Fordringer er oppført til pålydende med fradrag for forventede tap.

### Sikringsforretninger og utenlandsk valuta

Den ordinære virksomheten medfører eksponering for kreditt-, rente- og valutarisiko. Finansielle derivater benyttes som sikring mot svingninger i valutakurser.

På tidspunkt for kontraktsinngåelse identifiserer konsernet om sikringsforretningen er sikring av eiendeler eller gjeld – virkelig verdisikring, eller sikring av fremtidige transaksjoner – kontantstrømsikring.

Endring i virkelig verdi på derivater som er identifisert som virkelig verdisikring og som er en effektiv sikring, innregnes i resultatregnskapet sammen med endring i virkelig verdi på eiendelen eller gjelden som er sikret.

Endring i virkelig verdi på derivater som er identifisert som kontantstrømsikring som ikke er effektive sikringer, innregnes endringen i resultatet. Endring i virkelig verdi på kontantstrømsikring som er effektive sikringer av fremtidige transaksjoner, resultat- eller balanseføres ikke.

Bankkontoer, fordringer og gjeld i utenlandsk valuta vurderes etter kursen ved regnskapsårets slutt. Kursgevinster og kurstap knyttet til varesalg og varekjøp i utenlandsk valuta er klassifisert som finansposter.

### Terminkontrakter

Selskapet og konsernet bruker terminkontrakter på utenlandsk valuta for å sikre en framtidig vekslingskurs på eksisterende (balanseførte) fordringer/gjeld (verdisikring), eller på rimelig sikre framtidige inn-/utbetalinger i fremmed valuta (kontantstrømsikring).



## Nergård Seafood AS Årsregnskap 2022

Regnskapsmessig klassifiseres terminkontraktene som sikringsinstrumenter. Terminkontraktene regnskapsføres til virkelig verdi i balansen.

Endringer i virkelig verdi på terminkontrakter som sikrer balanseposter (verdisikring), føres over resultatregnskapet. Endringer i virkelig verdi på terminkontrakter som er kontantstrømsikring regnskapsføres ikke, men gis opplysninger om i noter til regnskapet.

### Utsatt skatt og skattekostnad

Utsatt skatt beregnes på bakgrunn av midlertidige forskjeller mellom regnskapsmessige og skattemessige verdier ved utgangen av regnskapsåret. Ved beregningen benyttes nominell skattesats. Positive og negative forskjeller vurderes mot hverandre innenfor samme tidsintervall. Visse poster vurderes likevel særskilt, herunder merverdier ved oppkjøp og pensjonsforpliktelser. Utsatt skattefordel oppstår dersom en har midlertidige forskjeller som gir opphav til skattemessige fradrag i fremtiden. Årets skattekostnad består av endringer i utsatt skatt og utsatt skattefordel, sammen med betalbar skatt for inntektsåret korrigert for feil i tidligere års beregninger. Utsatt skatt er beregnet til 22 % pr 31.12.

### Transaksjoner med nærstående parter

Kjøp- og salgstransaksjoner med nærstående parter er gjennomført til vanlige forretningsmessige vilkår og prinsipper.

### Kontantstrømoppstilling

Kontantstrømoppstillingen er utarbeidet etter den indirekte metoden. *Kontanter og kontantekvivalenter* omfatter kontanter, bankinnskudd og andre kortsiktige, likvide plasseringer som umiddelbart og med uvesentlig kursrisiko kan konverteres til kjente kontantbeløp og med forfallsdato kortere enn tre måneder fra anskaffelsesdato.



## Nergård Seafood AS Årsregnskap 2022

### Note 1 - Salgsinntekter

	2022	2021
Salgsinntekter	1 344 708 110	1 111 985 628
Andre inntekter	1 792 500	598 349
<b>Sum inntekter</b>	<b>1 346 500 610</b>	<b>1 112 583 977</b>

### Geografiske områder

Nergård Seafoods produkter eksporteres til en rekke land i fire verdensdeler. De viktigste markedene er i Europa og Asia. Selskapet eksporterer blant annet til Danmark, Portugal, Japan, Island, Spania, Nederland, Storbritannia, Egypt, Canada, Tyskland, Frankrike, Litauen, Kina, og Nigeria.

Geografisk fordeling	2022	2021
Europa	678 693 706	568 162 723
Asia	325 978 072	257 252 285
Innland	263 497 206	213 694 808
Amerika	64 633 628	27 860 327
Afrika	11 905 497	45 015 486
<b>Sum fordeling</b>	<b>1 344 708 110</b>	<b>1 111 985 628</b>

### Note 2 - Transaksjoner med nærstående

Transaksjoner med selskaper i samme konsern	2022	2021
Salg av varer	4 855 267	515 029
Annen driftsinntekt	1 792 500	290 625
Inntekt regnskapsførsel	0	204 000
<b>Sum salg varer og tjenester selskaper i samme konsern</b>	<b>6 647 767</b>	<b>1 009 654</b>
Kjøp av varer	542 091 550	451 165 999
Regnskapshonorar	350 000	200 000
Administrasjonshonorar	3 025 352	2 750 000
Rentekostnad KKS	1 591 710	774 819

### Note 3 - Varelager

	2022	2021	Endring
Ferdigvarer	33 628 681	10 288 333	23 340 348
<b>Sum varelager pr 31.12</b>	<b>33 628 681</b>	<b>10 288 333</b>	<b>23 340 348</b>



## Nergård Seafood AS Årsregnskap 2022

### Note 4 - Lønnskostnader / Antall ansatte / Godtgjørelser / Lån til ansatte

#### Lønnskostnader mm.

	2022	2021
Lønnskostnad	8 143 560	6 708 165
Arbeidsgiveravgift	421 426	366 643
Pensjonskostnader	519 099	371 296
Andre oppgavepliktige ytelser	118 139	77 281
Andre personalkostnader	142 500	63 954
<b>Sum lønnskostnader og andre ytelser</b>	<b>9 344 724</b>	<b>7 587 339</b>

Gjennomsnittlig antall årsverk 9 7

Nergård Seafood AS leier daglig leder fra morselskapet Nergård AS. I 2022 er det kostnadsført leie med kr 1.200.000. Selskapet er pliktig til å ha tjenestepensjonsordning etter lov om obligatorisk tjenestepensjon. Selskapet har etablert pensjonsordning som tilfredsstiller kravene i denne lov. Ordningen omfatter alle ansatte.

#### Revisor

Kostnadsført honorar til revisor i 2022 fordeler seg som følger:	2022	2021
Lovpålagt revisjon	82 400	92 050
Annen regnskapsmessig bistand	0	0
Juridisk bistand	0	0
<b>Sum revisjon og rådgivning eks mva</b>	<b>82 400</b>	<b>92 050</b>

### Note 5 - Varige driftsmidler

	Inventar, kontormaskin	Sum
Anskaffelseskost 01.01	693 000	693 000
Avgang anskaffelseskost	0	0
Tilgang eiendeler	0	0
Avgang	0	0
<b>Anskaffelseskost 31.12</b>	<b>693 000</b>	<b>693 000</b>

Avskrivninger per 01.01	287 322	287 322
Avgang akkumulerte avskrivninger	0	0
Akkumulerte avskrivninger 31.12	420 471	420 471
<b>Balanseført verdi 31.12.</b>	<b>272 529</b>	<b>272 529</b>

**Årets avskrivninger 133 149 133 149**

Økonomisk levetid Inntil 5 år  
Avskrivningsplan Lineær



## Nergård Seafood AS

Årsregnskap 2022

### Note 6 - Valuta

Selskapet har verdisikringer som er knyttet til løpende salg:

	Løpende terminbeløp	Valuta	Gj.sn. Sikringskurs	Kurs pr 31.12.	Gevinst/tap
	1 711 162	EUR	10,6737	10,5419	-225 507
	624 378	GBP	11,6563	11,9399	177 055
	7 050 400	USD	9,7020	9,9103	1 468 564
<b>Balansført verdisikringer pr 31.12.2022</b>					<b>1 420 111</b>

Agio og disagio knytter seg til verddivurdering av kunder, leverandører og bank, i tillegg til verddivurdering av sikringer. For 2022 utgjør:

Agiovinning realisert og urealisert	7 513 475
Disagio realisert og urealisert	-8 246 831
<b>Netto agiotap realisert og urealisert</b>	<b>-733 356</b>

### Note 7 - Skatt

	2022	2021
<b>Betalbar skatt fremkommer slik:</b>		
Ordinært resultat før skattekostnad	11 056 113	12 132 567
Permanente forskjeller	77 870	-563 117
Endring midlertidige forskjeller	-1 233 469	2 767 795
Grunnlag betalbar skatt	9 900 514	14 337 245
Grunnlag betalbar skatt	9 900 514	14 337 245

**Betalbar skatt på årets resultat 2 178 113 3 154 194**

#### Årets skattekostnad fremkommer slik:

Årets betalbare skatt	2 178 113	3 154 194
Brutto endring utsatt skatt	271 362	-608 914
<b>Årets totale skattekostnad</b>	<b>2 449 475</b>	<b>2 545 280</b>

#### Spesifikasjon av grunnlag for utsatt skatt/utsatt skattefordel:

##### Forskjeller som utlignes:

Anleggsmidler	-398 813	-449 775
Fordringer	-5 489 653	-5 442 957
Andre forskjeller	1 420 111	190 909
<b>Sum midlertidige forskjeller</b>	<b>-4 468 355</b>	<b>-5 701 823</b>

**Utsatt skatt /skattefordel, 22% -983 036 -1 254 398**

Utsatt skattefordel er pr 31.12.2022 er verdsatt til 22 %.



## Nergård Seafood AS

Årsregnskap 2022

### Note 8 - Egenkapital og aksjonærinformasjon

	Aksjekapital	Overkurs	Annen EK	Sum egenkapital
Egenkapital 01.01.	613 000	1 432 520	11 606 257	13 651 777
Utbytte			-8 000 000	-8 000 000
Årsresultat			8 606 638	8 606 638
<b>Egenkapital 31.12.</b>	<b>613 000</b>	<b>1 432 520</b>	<b>12 212 895</b>	<b>14 258 415</b>

### Aksjekapital og aksjonærinformasjon:

Aksjekapitalen i Nergård Seafood AS består av en aksjeklasse med følgende aksjonærer:

Eierstruktur:	Antall aksjer	Pålydende	Eierandel	Stemmeandel
Nergård AS	613	1 000	100,00 %	100,00 %
<b>Sum aksjer</b>	<b>613</b>	<b>1 000</b>	<b>100,00 %</b>	<b>100,00 %</b>

### Note 9 - Investering i foretak i konsernet

Investeringene i datterselskap, tilknyttet selskap og felleskontrollert virksomhet regnskapsføres etter kostmetoden.

Tilknyttet selskap	Forretnings-kontor	Eier-/ stemme- andel	Resultat etter skatt	Egenkapital	Balanseført verdi
Global Sales AS	Ålesund	15 %	8 277 532	20 796 522	1 534 391
<b>Balanseført verdi 31.12.</b>					<b>1 534 391</b>



## Nergård Seafood AS

Årsregnskap 2022

### Note 10 - Pantstillelser og garantiansvar

	2022	2021
Gjeld som er sikret ved pant	128 710 844	43 841 825
<b>Sum pantsatt gjeld</b>	<b>128 710 844</b>	<b>43 841 825</b>

### Bokført verdi av eiendeler stillet som sikkerhet:

Kundefordringer	160 729 982	84 325 912
Varelager	33 628 681	10 288 333
<b>Sum verdi av pantsatte eiendeler</b>	<b>160 729 982</b>	<b>84 325 912</b>

Andre langsiktige fordringer gjelder depositum til Norges Råfisklag på kr 3 500 000.

Datterselskapets likvider er en del av konsernets konsernkontoordning. Datterselskapet sine netto innskudd i bank blir presentert som kortsiktig konsernfordring, trekk blir presentert som kortsiktig gjeld til konsern i selskapsregnskapene.

I konsernregnskapet presenteres netto konsernkonto som bankinnskudd, mens trekk på konsernkonto er klassifisert som kortsiktig gjeld til kredittinstitusjoner i balansen.

Selskapet er sammen med de øvrige deltakerne i konsernkontosystemet, solidarisk ansvarlig overfor banken for oppfyllelse av alle forpliktelser som måtte oppstå under konsernkontoavtalen. Datterselskapet sine eiendeler er stilt som sikkerhet for total gjeld i konsernkontoordningen, langsiktig gjeld og garantiramme i konsernet. Total langsiktig gjeld og garantiforpliktelser i konsernet som datterselskapene har stilt sikkerhet for er på 1496 mill kr og en derivatramme på 100 mill kr pr 31.12.2022

### Note 11 - Mellomværende med selskap i samme konsern

	Kundefordringer		Andre kortsiktige fordringer	
	2022	2021	2022	2021
Foretak i samme konsern	0	371 146	0	631 848
<b>Sum</b>	<b>0</b>	<b>371 146</b>	<b>0</b>	<b>631 848</b>

	Leverandørgjeld		Annen kortsiktig gjeld	
	2022	2021	2022	2021
Foretak i samme konsern	12 086 200	17 011 631	8 000 000	10 000 000
<b>Sum</b>	<b>12 086 200</b>	<b>17 011 631</b>	<b>8 000 000</b>	<b>10 000 000</b>

	Kortsiktig konserngjeld KKS	
	2022	2021
Foretak i samme konsern	50 732 114	986 610
<b>Sum</b>	<b>50 732 114</b>	<b>986 610</b>

### Note 12 - Bankinnskudd, kontanter m.m

Av bankinnskudd pr 31.12.22 er kr 372 751 bundet som skattetrekkmidler.



# NSF 22-12 Årsregnskap med noter til signering

Final Audit Report

2023-04-21


Created:	2023-04-21
By:	Edel Johansen (Edel.Johansen@nergard.no)
Status:	Signed
Transaction ID:	CBJCHBCAABAA1QDTFIGwzIE6KPjnuqazTqj6_uH-U0iG


## "NSF 22-12 Årsregnskap med noter til signering" History


- Document created by Edel Johansen (Edel.Johansen@nergard.no)  
2023-04-21 - 11:48:53 AM GMT- IP address: 213.239.118.49
- Document emailed to Tommy Torvanger (tommy.torvanger@nergard.no) for signature  
2023-04-21 - 11:50:24 AM GMT
- Document emailed to jon.ingi.bjornsson@nergard.no for signature  
2023-04-21 - 11:50:24 AM GMT
- Document emailed to Sverre Huru (sverre.huru@nergard.no) for signature  
2023-04-21 - 11:50:24 AM GMT
- Document emailed to Kenneth Holmøy (kenneth.holmoy@nergard.no) for signature  
2023-04-21 - 11:50:24 AM GMT
- Email viewed by jon.ingi.bjornsson@nergard.no  
2023-04-21 - 1:05:08 PM GMT- IP address: 104.47.51.254
- Signer jon.ingi.bjornsson@nergard.no entered name at signing as Jón Ingi Björnsson  
2023-04-21 - 1:05:18 PM GMT- IP address: 213.239.118.49
- Document e-signed by Jón Ingi Björnsson (jon.ingi.bjornsson@nergard.no)  
Signature Date: 2023-04-21 - 1:05:20 PM GMT - Time Source: server- IP address: 213.239.118.49
- Email viewed by Kenneth Holmøy (kenneth.holmoy@nergard.no)  
2023-04-21 - 1:32:12 PM GMT- IP address: 77.16.217.255
- Document e-signed by Kenneth Holmøy (kenneth.holmoy@nergard.no)  
Signature Date: 2023-04-21 - 1:32:37 PM GMT - Time Source: server- IP address: 77.16.217.255
- Email viewed by Tommy Torvanger (tommy.torvanger@nergard.no)  
2023-04-21 - 1:36:43 PM GMT- IP address: 104.47.30.126






 Document e-signed by Tommy Torvanger (tommy.torvanger@nergard.no)  
Signature Date: 2023-04-21 - 1:36:55 PM GMT - Time Source: server- IP address: 213.239.118.49

 Email viewed by Sverre Huru (sverre.huru@nergard.no)  
2023-04-21 - 1:50:58 PM GMT- IP address: 77.16.213.227

 Document e-signed by Sverre Huru (sverre.huru@nergard.no)  
Signature Date: 2023-04-21 - 1:51:14 PM GMT - Time Source: server- IP address: 77.16.213.227

 Agreement completed.  
2023-04-21 - 1:51:14 PM GMT

Names and email addresses are entered into the Acrobat Sign service by Acrobat Sign users and are unverified unless otherwise noted.



## ÅRSBERETNING FOR 2022

### NERGÅRD SEAFOOD AS

#### 1. Virksomhetens art og tilholdssted

Nergård Seafood AS' virksomhet består av kjøp og salg av fisk og fiskeprodukter. Selskapet er lokalisert i Tromsø kommune. Nergård Seafood AS er et heleid datterselskap av Nergård AS.

#### 2. Fortsatt drift

I årsregnskapet er det lagt til grunn forutsetningen om fortsatt drift, da det etter styrets oppfatning ikke er forhold som tilsier noe annet.

Selskapet har en egenkapital på kr 14.258.415 pr 31.12.2022 mot kr 13.651.777 i 2021.

#### 3. Arbeidsmiljø

Selskapet hadde i 2022 gjennomsnittlig 9 årsverk. Arbeidsmiljøet i bedriften ansees tilfredsstillende, men behovet vurderes fortløpende for iverksettelse av tiltak for forbedringer. Det var et sykefravær på 0,44 prosent i 2022. Det har i beretningsåret ikke vært noen alvorlige personskader eller skader på selskapets eiendeler.

#### 4. Likestilling

Det er fire kvinner ansatt i selskapet. Styret består på beretningstidspunktet av tre menn. Både styret og selskapets daglige ledelse er bevisste på de samfunnsmessige forventningene om tiltak for å fremme likestilling i virksomheten og i styret og har som en løpende målsetting å innfri disse forventningene.

#### 5. Ytre miljø

Styret kjenner ikke til forhold som forurenser det ytre miljø ut over det som er vanlig for denne type virksomhet.

#### 6. Redegjørelse for årsregnskapet

Selskapets inntekter i 2022 var kr 1.346.500.610. I 2021 var inntektene kr 1.112.583.977. Resultatregnskapet for 2022 viser et ordinært resultat før skatt på kr 11.056.113 mot kr 12.132.567 i 2021.

Årsoverskuddet ble på kr 8.606.638 og er av styret foreslått disponert ved overføring til annen egenkapital kr 606.637 og avsatt til utbytte kr 8.000.000. Etter styrets oppfatning gir årsregnskapet et rettvise bilde av selskapets drift i beretningsåret og av selskapets status ved årsskiftet.

Kontantstrømoppstillingen viser en reduksjon av likvider på kr -220.920.

Netto kontantstrøm fra operasjonelle aktiviteter er på kr -76.501.596. Netto kontantstrøm fra finansieringsaktiviteter er på kr 76.280.676.



#### 7. Opplysning om finansiell risiko

Selskapet er i sin ordinære forretningsvirksomhet, enten direkte eller indirekte, utsatt for renterisiko, valutarisiko, og kredittisiko. Selskapet søker å redusere kredittisikoen gjennom bruk av kredittforsikring og levering av varer mot betaling. Nye slutt kunder blir normalt kredittvurdert ved inngåelse av salgskontrakter. Ved salg sikres valuta fortløpende. Selskapet har i all hovedsak rentebærende gjeld med flytende rentesats (NIBOR) og er derfor eksponert for endringer i kortsiktige renter.

Konsernet har styreansvarsforsikring for alle datterselskaper eid mer enn 50 % med forsikringssum inntil 100 mill kr. I tillegg er det styreansvarsforsikring for selskaper som konsernet har eierinteresser under 50 % med forsikringssum inntil 30 mill.

#### 8. FoU- virksomhet

Selskapet har ikke vært engasjer i noen FoU – aktiviteter.

#### 9. Åpenhetsloven

Konsernet har innført rutiner for gjennomføring av aktsomhetsvurderinger i henhold til åpenhetsloven, og selskapet har gjennomført aktsomhetsvurderinger i henhold til disse rutineene. Redegjørelsen i henhold til åpenhetsloven vil bli offentliggjort på konsernets hjemmesider, [www.nergard.no](http://www.nergard.no), innen lovens frist 30. juni 2023.

#### 10. Utsikter for år 2023

Det er god etterspørsel i markedet etter produktene som selskapet omsetter. Samtidig er markedet fremdeles preget av usikkerhet knyttet til krigen i Ukraina og svakere kvoteutsikter for viktige fiskeslag.

Tromsø, 21 april 2023

Tommy Torvanger  
Styreleder

Sverre Garden Huru  
Styremedlem

Jon Ingi Björnsson (Apr 24, 2023 14:51 GMT+2)

Jon Ingi Björnsson  
Daglig leder

Kenneth Holmøy (Apr 21, 2023 15:43 GMT+2)

Kenneth Holmøy  
Styremedlem














# NSF 22-12 Årsberetning

Final Audit Report

2023-04-24


Created:	2023-04-21
By:	Edel Johansen (Edel.Johansen@nergard.no)
Status:	Signed
Transaction ID:	CBJCHBCAABAA2nKL7iRW6JEoaK-I_1PqsCwvqgj4Rd7H


## "NSF 22-12 Årsberetning" History


-  Document created by Edel Johansen (Edel.Johansen@nergard.no)  
2023-04-21 - 1:40:34 PM GMT - IP address: 213.239.118.49
-  Document emailed to Tommy Torvanger (tommy.torvanger@nergard.no) for signature  
2023-04-21 - 1:42:15 PM GMT
-  Document emailed to Sverre Huru (sverre.huru@nergard.no) for signature  
2023-04-21 - 1:42:15 PM GMT
-  Document emailed to jon.ingi.bjornsson@nergard.no for signature  
2023-04-21 - 1:42:15 PM GMT
-  Document emailed to Kenneth Holmøy (kenneth.holmoy@nergard.no) for signature  
2023-04-21 - 1:42:15 PM GMT
-  Email viewed by Kenneth Holmøy (kenneth.holmoy@nergard.no)  
2023-04-21 - 1:42:44 PM GMT - IP address: 77.16.217.255
-  Document e-signed by Kenneth Holmøy (kenneth.holmoy@nergard.no)  
Signature Date: 2023-04-21 - 1:43:36 PM GMT - Time Source: server- IP address: 77.16.217.255
-  Email viewed by Sverre Huru (sverre.huru@nergard.no)  
2023-04-21 - 1:48:34 PM GMT - IP address: 77.16.213.227
-  Email viewed by Tommy Torvanger (tommy.torvanger@nergard.no)  
2023-04-21 - 1:49:08 PM GMT - IP address: 104.47.51.190
-  Document e-signed by Tommy Torvanger (tommy.torvanger@nergard.no)  
Signature Date: 2023-04-21 - 1:49:22 PM GMT - Time Source: server- IP address: 213.239.118.49
-  Document e-signed by Sverre Huru (sverre.huru@nergard.no)  
Signature Date: 2023-04-21 - 1:49:56 PM GMT - Time Source: server- IP address: 77.16.213.227






 Email viewed by jon.ingi.bjornsson@nergard.no  
2023-04-24 - 12:51:39 PM GMT- IP address: 77.16.65.50

 Signer jon.ingi.bjornsson@nergard.no entered name at signing as Jón Ingi Björnsson  
2023-04-24 - 12:51:52 PM GMT- IP address: 77.16.65.50

 Document e-signed by Jón Ingi Björnsson (jon.ingi.bjornsson@nergard.no)  
Signature Date: 2023-04-24 - 12:51:54 PM GMT - Time Source: server- IP address: 77.16.65.50

 Agreement completed.  
2023-04-24 - 12:51:54 PM GMT

Names and email addresses are entered into the Acrobat Sign service by Acrobat Sign users and are unverified unless otherwise noted.



BDO AS  
Lerstadvegen 517  
6018 Ålesund

## Uavhengig revisors beretning

Til generalforsamlingen i Nergård Seafood AS

### Konklusjon

Vi har revidert årsregnskapet til Nergård Seafood AS.

#### Årsregnskapet består av:

- Balanse per 31. desember 2022,
- Resultatregnskap 2022
- Kontantstrømoppstilling for regnskapsåret avsluttet per 31. desember 2022
- Noter til årsregnskapet, herunder et sammendrag av viktige regnskapsprinsipper.

#### Etter vår mening:

- Oppfyller årsregnskapet gjeldende lovkrav, og
- Gir årsregnskapet et rettviseende bilde av selskapets finansielle stilling per 31. desember 2022 og av dets resultater og kontantstrømmer for regnskapsåret i samsvar med regnskapslovens regler og god regnskapskikk i Norge.

### Grunnlag for konklusjonen

Vi har gjennomført revisjonen i samsvar med International Standards on Auditing (ISA-ene). Våre oppgaver og plikter i henhold til disse standardene er beskrevet nedenfor under Revisors oppgaver og plikter ved revisjonen av årsregnskapet. Vi er uavhengige av selskapet i samsvar med kravene i relevante lover og forskrifter i Norge og International Code of Ethics for Professional Accountants (inkludert internasjonale uavhengighetsstandarder) utstedt av International Ethics Standards Board for Accountants (IESBA-reglene), og vi har overholdt våre øvrige etiske forpliktelser i samsvar med disse kravene. Innhentet revisjonsbevis er etter vår vurdering tilstrekkelig og hensiktsmessig som grunnlag for vår konklusjon.

### Annen informasjon

Styret og daglig leder (ledelsen) er ansvarlig for annen informasjon. Annen informasjon består av årsberetningen. Vår konklusjon om årsregnskapet ovenfor dekker ikke annen informasjon.

I forbindelse med revisjonen av årsregnskapet er det vår oppgave å lese annen informasjon. Formålet er å vurdere hvorvidt det foreligger vesentlig inkonsistens mellom annen informasjon og årsregnskapet og den kunnskap vi har opparbeidet oss under revisjonen av årsregnskapet, eller hvorvidt informasjon i annen informasjon ellers fremstår som vesentlig feil. Vi har plikt til å rapportere dersom annen informasjon fremstår som vesentlig feil. Vi har ingenting å rapportere i så henseende.

### Konklusjon om årsberetningen

Basert på kunnskapen vi har opparbeidet oss i revisjonen, mener vi at årsberetningen

- er konsistent med årsregnskapet og
- inneholder de opplysninger som skal gis i henhold til gjeldende lovkrav.



## Styret og daglig leders ansvar for årsregnskapet

Styret og daglig leder (ledelsen) er ansvarlig for å utarbeide årsregnskapet og for at det gir et rettviseende bilde i samsvar med regnskapslovens regler og god regnskapskikk i Norge. Ledelsen er også ansvarlig for slik intern kontroll som den finner nødvendig for å kunne utarbeide et årsregnskap som ikke inneholder vesentlig feilinformasjon, verken som følge av misligheter eller utilsiktede feil.

Ved utarbeidelsen av årsregnskapet må ledelsen ta standpunkt til selskapets evne til fortsatt drift og opplyse om forhold av betydning for fortsatt drift. Forutsetningen om fortsatt drift skal legges til grunn for årsregnskapet så lenge det ikke er sannsynlig at virksomheten vil bli avviklet.

## Revisors oppgaver og plikter ved revisjonen av årsregnskapet

Vårt mål er å oppnå betryggende sikkerhet for at årsregnskapet som helhet ikke inneholder vesentlig feilinformasjon, verken som følge av misligheter eller utilsiktede feil, og å avgi en revisjonsberetning som inneholder vår konklusjon. Betryggende sikkerhet er en høy grad av sikkerhet, men ingen garanti for at en revisjon utført i samsvar med ISA-ene, alltid vil avdekke vesentlig feilinformasjon. Feilinformasjon kan oppstå som følge av misligheter eller utilsiktede feil. Feilinformasjon er å anse som vesentlig dersom den enkeltvis eller samlet med rimelighet kan forventes å påvirke de økonomiske beslutningene som brukerne foretar på grunnlag av årsregnskapet.

For videre beskrivelse av revisors oppgaver og plikter vises det til:

<https://revisorforeningen.no/revisjonsberetninger>

BDO AS

John Arne Fiskerstrand  
statsautorisert revisor  
(elektronisk signert)

Penneo Dokumentnøkkel: NH740-05Y5D-G3FP6-Q4HZW-KV4FE-TASTH



# PENNEO

Signaturene i dette dokumentet er juridisk bindende. Dokument signert med "Penneo™ - sikker digital signatur".  
De signerende parter sin identitet er registrert, og er listet nedenfor.

"Med min signatur bekrefter jeg alle datoer og innholdet i dette dokument."

## John Arne Fiskerstrand

Partner

På vegne av: BDO AS

Serienummer: 9578-5998-4-1671031

IP: 188.95.xxx.xxx

2023-04-27 14:26:30 UTC



Penneo Dokumentnøkkel: NH740-05Y5D-G3FP6-Q4HZW-KV4FE-TASTH

Dokumentet er signert digitalt, med **Penneo.com**. Alle digitale signatur-data i dokumentet er sikret og validert av den datamaskin-utregnede hash-verdien av det opprinnelige dokument. Dokumentet er låst og tids-stemplet med et sertifikat fra en betrodd tredjepart. All kryptografisk bevis er integrert i denne PDF, for fremtidig validering (hvis nødvendig).

### Hvordan bekrefter at dette dokumentet er originalen?

Dokumentet er beskyttet av ett Adobe CDS sertifikat. Når du åpner dokumentet i

Adobe Reader, skal du kunne se at dokumentet er sertifisert av **Penneo e-signature service <penneo@penneo.com>**. Dette garanterer at innholdet i dokumentet ikke har blitt endret.

Det er lett å kontrollere de kryptografiske beviser som er lokalisert inne i dokumentet, med Penneo validator - <https://penneo.com/validator>