



ÅRSREGNSKAPET FOR REGNSKAPSÅRET 2020 - GENERELL INFORMASJON

Enheten

Organisasjonsnummer: 989 185 144
Organisasjonsform: Aksjeselskap
Foretaksnavn: NAWI AS
Forretningsadresse: Heggstadmyra 11
7080 HEIMDAL

Regnskapsår

Årsregnskapets periode: 01.01.2020 - 31.12.2020

Konsern

Morselskap i konsern: Ja
Konsernregnskap lagt ved: Nei

Regnskapsregler

Regler for små foretak benyttet: Ja
Benyttet ved utarbeidelsen av årsregnskapet til selskapet: Regnskapslovens alminnelige regler

Årsregnskapet fastsatt av kompetent organ

Bekreftet av representant for selskapet: bjørn kristiansen
Dato for fastsettelse av årsregnskapet: 31.08.2021

Grunnlag for avgivelse

År 2020: Årsregnskapet er elektronisk innlevert
År 2019: Tall er hentet fra elektronisk innlevert årsregnskap fra 2020

Det er ikke krav til at årsregnskapet m.v. som sendes til Regnskapsregisteret er undertegnet. Kontrollen på at dette er utført ligger hos revisor/enhetens øverste organ. Sikkerheten ivaretas ved at innsender har rolle/rettighet for innsending av årsregnskapet via Altinn, og ved at det bekreftes at årsregnskapet er fastsatt av kompetent organ.

Brønnøysundregistrene, 21.07.2022



Resultatregnskap

Beløp i: NOK	Note	2020	2019
RESULTATREGNSKAP			
Inntekter			
Salgsinntekt		3 950 000	3 700 000
Sum inntekter		3 950 000	3 700 000
Kostnader			
Lønnskostnad	1	2 199 804	2 092 254
Avskrivning på varige driftsmidler	7	5 000	
Annen driftskostnad	1	604 950	183 366
Sum kostnader		2 809 754	2 275 620
Driftsresultat		1 140 246	1 424 380
Finansinntekter og finanskostnader			
Renteinntekt fra foretak i samme konsern	2	298 858	294 513
Annen renteinntekt		23 035	21 074
Annen finansinntekt		891 529	3 927
Sum finansinntekter		1 213 422	319 514
Rentekostnad til foretak i samme konsern	2	308 293	301 569
Annen rentekostnad		115	
Annen finanskostnad		121 601	180
Sum finanskostnader		430 009	301 749
Netto finans		783 414	17 765
Ordinært resultat før skattekostnad		1 923 660	1 442 145
Skattekostnad på ordinært resultat	3	272 263	317 193
Ordinært resultat etter skattekostnad		1 651 397	1 124 952
Årsresultat		1 651 397	1 124 952
Årsresultat etter minoritetsinteresser		1 651 397	1 124 952
Overføringer og disponeringer			
Ordinært utbytte			11 050 000



Resultatregnskap

Beløp i: NOK	Note	2020	2019
Avgitt konsernbidrag			57 156
Overføringer annen egenkapital	4	1 651 397	-9 982 204
Sum overføringer og disponeringer		1 651 397	1 124 952



Balanse

Beløp i: NOK	Note	2020	2019
BALANSE - EIENDELER			
Anleggsmidler			
Immaterielle eiendeler			
Varige driftsmidler			
Driftsløsøre, inventar, verktøy, kontorm.	7	295 000	
Sum varige driftsmidler		295 000	
Finansielle anleggsmidler			
Investering i datterselskap	2	16 206 094	16 206 094
Lån til foretak i samme konsern	2	14 585 575	13 455 724
Investeringer i aksjer og andeler			12 138 088
Sum finansielle anleggsmidler		30 791 669	41 799 905
Sum anleggsmidler		31 086 669	41 799 905
Omløpsmidler			
Varer			
Fordringer			
Andre fordringer		2 330 283	4 215 219
Sum fordringer		2 330 283	4 215 219
Investeringer			
Andre finansielle instrumenter	8	12 504 854	
Sum investeringer		12 504 854	
Bankinnskudd, kontanter og lignende			
Bankinnskudd, kontanter o.l.	5	6 152 182	15 508 058
Sum bankinnskudd, kontanter og lignende		6 152 182	15 508 058
Sum omløpsmidler		20 987 319	19 723 277
SUM EIENDELER		52 073 988	61 523 183



Balanse

Beløp i: NOK	Note	2020	2019
BALANSE - EGENKAPITAL OG GJELD			
Egenkapital			
Innskutt egenkapital			
Selskapskapital	4,6	500 000	500 000
Overkurs	4	515 472	515 472
Sum innskutt egenkapital		1 015 472	1 015 472
Opptjent egenkapital			
Annen egenkapital	4	35 628 569	33 977 172
Sum opptjent egenkapital		35 628 569	33 977 172
Sum egenkapital		36 644 041	34 992 644
Gjeld			
Langsiktig gjeld			
Utsatt skatt	3	14 740	
Sum avsetninger for forpliktelser		14 740	
Annen langsiktig gjeld			
Langsiktig konserngjeld	2	12 209 413	13 778 464
Sum annen langsiktig gjeld		12 209 413	13 778 464
Sum langsiktig gjeld		12 224 153	13 778 464
Kortsiktig gjeld			
Leverandørgjeld		42 491	4 518
Betalbar skatt	3	257 523	301 072
Skyldig offentlige avgifter		200 136	1 114 038
Utbytte			11 050 000
Kortsiktig konserngjeld	2		73 277
Annen kortsiktig gjeld	9	2 705 645	209 170
Sum kortsiktig gjeld		3 205 794	12 752 075
Sum gjeld		15 429 947	26 530 538
SUM EGENKAPITAL OG GJELD		52 073 988	61 523 183



Brønnøysundregistrene

ÅRSREGNSKAP FOR REGNSKAPSÅRET 2020 - GENERELL INFORMASJON

Journalnummer: 2021 746769

Enheten

Organisasjonsnummer: 989 185 144
Organisasjonsform: Aksjeselskap
Foretaksnavn: NAWI AS
Forretningsadresse: Heggstadmyra 11
7080 HEIMDAL

Regnskapsår

Årsregnskapets periode: 01.01.2020 - 31.12.2020

Konsern

Morselskap i konsern: Ja
Konsernregnskap lagt ved: Nei

Regnskapsregler

Regler for små foretak benyttet: Ja
Benyttet ved utarbeidelsen av
årsregnskapet til selskapet: Regnskapslovens alminnelige regler

Årsregnskapet fastsatt av kompetent organ

Bekreftet av representant for selskapet: bjørn kristiansen
Dato for fastsettelse av årsregnskapet: 31.08.2021

Revisjon

Årsregnskapet er utarbeidet av ekstern
autorisert regnskapsfører: Ja
Ekstern autorisert regnskapsfører har i
løpet av regnskapsåret bistått ved den
løpende regnskapsføringen eller utført
andre tjenester for selskapet enn å
utarbeide årsregnskapet: Ja

Grunnlag for avgivelse

År 2020: Årsregnskap er elektronisk innlevert.
År 2019: Tall er hentet fra elektronisk innlevert årsregnskap fra 2020.

Det er ikke krav til at årsregnskapet m.v. som sendes til Regnskapsregisteret er undertegnet. Kontrollen på at dette er utført ligger hos revisor/enhetens øverste organ. Sikkerheten ivaretas ved at innsender har rolle/rettighet for innsending av årsregnskapet via Altinn, og ved at det bekreftes at årsregnskapet er fastsatt av kompetent organ.

Brønnøysundregistrene, 28.09.2021

Brønnøysundregistrene
Postadresse: Postboks 900, 8910 Brønnøysund
Telefon: 75 00 75 00
E-post: firmapost@brreg.no Internett: www.brreg.no
Organisasjonsnummer: 974 760 673



Organisasjonsnr: 989 185 144
NAWI AS

RESULTATREGNSKAP

Beløp i: NOK	Note	2020	2019
RESULTATREGNSKAP			
Inntekter			
Salgsinntekt		3 950 000	3 700 000
Sum inntekter		3 950 000	3 700 000
Kostnader			
Lønnskostnad	1	2 199 804	2 092 254
Avskrivning på varige driftsmidler	7	5 000	
Annen driftskostnad	1	604 950	183 366
Sum kostnader		2 809 754	2 275 620
Driftsresultat		1 140 246	1 424 380
Finansinntekter og finanskostnader			
Renteinntekt fra foretak i samme konsern	2	298 858	294 513
Annen renteinntekt		23 035	21 074
Annen finansinntekt		891 529	3 927
Sum finansinntekter		1 213 422	319 514
Rentekostnad til foretak i samme konsern	2	308 293	301 569
Annen rentekostnad		115	
Annen finanskostnad		121 601	180
Sum finanskostnader		430 009	301 749
Netto finans		783 414	17 765
Ordinært resultat før skattekostnad			
Skattekostnad på ordinært resultat	3	272 263	317 193
Ordinært resultat etter skattekostnad		1 651 397	1 124 952
Årsresultat		1 651 397	1 124 952
Årsresultat etter minoritetsinteresser		1 651 397	1 124 952
Overføringer og disponeringer			
Ordinært utbytte			11 050 000
Avgitt konsernbidrag			57 156
Overføringer annen egenkapital	4	1 651 397	-9 982 204
Sum overføringer og disponeringer		1 651 397	1 124 952





Organisasjonsnr: 989 185 144
NAWI AS

BALANSE

Beløp i: NOK	Note	2020	2019
--------------	------	------	------

BALANSE - EIENDELER

Anleggsmidler Immaterielle eiendeler

Varige driftsmidler

Driftsløsøre, inventar,
verktøy, kontorm.

7

295 000

Sum varige driftsmidler

295 000

Finansielle anleggsmidler

Investering i datterselskap

16 206 094

16 206 094

Lån til foretak i samme

konsern

2

14 585 575

13 455 724

Investeringer i aksjer og

andeler

12 138 088

Sum finansielle

anleggsmidler

30 791 669

41 799 905

Sum anleggsmidler

31 086 669

41 799 905

Omløpsmidler

Varer

Fordringer

Andre fordringer

2 330 283

4 215 219

Sum fordringer

2 330 283

4 215 219

Investeringer

Andre finansielle

instrumenter

8

12 504 854

Sum investeringer

12 504 854

Bankinnskudd, kontanter

og lignende

Bankinnskudd, kontanter o.

l.

5

6 152 182

15 508 058

Sum bankinnskudd,

kontanter og lignende

6 152 182

15 508 058

Sum omløpsmidler

20 987 319

19 723 277

SUM EIENDELER

52 073 988

61 523 183

BALANSE - EGENKAPITAL OG GJELD

Egenkapital

Innskutt egenkapital



Selskapskapital	4, 6	500 000	500 000
Overkurs	4	515 472	515 472
Sum innskutt egenkapital		1 015 472	1 015 472
Opptjent egenkapital			
Annen egenkapital	4	35 628 569	33 977 172
Sum opptjent egenkapital		35 628 569	33 977 172
Sum egenkapital		36 644 041	34 992 644
Gjeld			
Langsiktig gjeld			
Utsatt skatt	3	14 740	
Sum avsetninger for forpliktelseser		14 740	
Annen langsiktig gjeld			
Langsiktig konserngjeld	2	12 209 413	13 778 464
Sum annen langsiktig gjeld		12 209 413	13 778 464
Sum langsiktig gjeld		12 224 153	13 778 464
Kortsiktig gjeld			
Leverandørgjeld		42 491	4 518
Betalbar skatt	3	257 523	301 072
Skyldig offentlige avgifter		200 136	1 114 038
Utbytte			11 050 000
Kortsiktig konserngjeld	2		73 277
Annen kortsiktig gjeld	9	2 705 645	209 170
Sum kortsiktig gjeld		3 205 794	12 752 075
Sum gjeld		15 429 947	26 530 538
SUM EGENKAPITAL OG GJELD		52 073 988	61 523 183



Organisasjonsnr: 989 185 144
NAWI AS

NOTEOPPLYSNINGER - SELSKAP - alle poster oppgitt i hele tall

Note

Antall aksjer og aksjeeiere

Aksjeklasse	Ant. aksjer	Pålydende	Bokført verdi
A-aksjer	2.00	1000.00	2000.00
B-aksjer	498.00	1000.00	498000.00

Aksjeeiere - fritekst	Antall	Eierandel	Aksjeklasse
Sandor Nagy	166.00	33.20%	B-aksjer
Sandor Nagy	2.00	0.40%	A-aksjer
Mette Wickstrøm Nagy	166.00	33.20%	B-aksjer
Håvar Wickstrøm Nagy	166.00	33.20%	B-aksjer

Sum	Sum antall	Sum eierandel
	500.00	100.00%

Ytelser til daglig leder

Ytelser	Lønn	Pensj.forpl.	Andre godtgj.
	1888562.00		

Note

Antall årsverk i regnskapsåret

Virksomheten har hatt følgende antall årsverk:
1.00

Note

Lån og sikkerhetsstillelse til ledende personer og aksjeeiere

Er det gitt lån eller sikkerhetsstillelse til ledende personer: Nei

Note

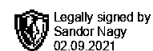
Konsern, tilknyttet selskap og datterselskap

Tilknyttet selskap/datterselskap

Navn og adresse	Eierandel	Stemmeandel	Egenkapital	Resultat
heimdal	100.00%	100.00%	33663575.00	5123679.00
Industriservice AS Heggstadmura 11 as	100.00%	100.00%	19064767.00	13079.00



Heggstadmyra 1 AS	100.00%	100.00%	-31043.00	-197614.00
-------------------	---------	---------	-----------	------------



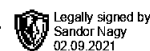
**Årsregnskap 2020
for**

Nawi As

Foretaksnr. 989185144



Nawi As



Resultatregnskap

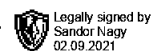
	Note	2020	2019
DRIFTSINNEKTER OG DRIFTSKOSTNADER			
Driftsinntekter			
Salgsinntekt		3 950 000	3 700 000
Sum driftsinntekter		3 950 000	3 700 000
Driftskostnader			
Lønnskostnad	1	2 199 804	2 092 254
Avskrivning på varige driftsmidler	7	5 000	0
Annen driftskostnad	1	604 950	183 367
Sum driftskostnader		2 809 754	2 275 620
DRIFTSRESULTAT		1 140 246	1 424 380
FINANSINNEKTER OG FINANSKOSTNADER			
Finansinntekter			
Renteinnt. fra foretak i samme konsern	2	298 858	294 513
Annen renteinntekt		23 035	21 074
Annen finansinntekt		891 529	3 927
Sum finansinntekter		1 213 422	319 514
Finanskostnader			
Rentekostn. til foretak i samme konsern	2	308 293	301 569
Annen rentekostnad		115	0
Annen finanskostnad		121 601	180
Sum finanskostnader		430 009	301 749
NETTO FINANSPOSTER		783 414	17 765
ORDINÆRT RES. FØR SKATTEKOSTNAD		1 923 660	1 442 145
Skattekostnad på ordinært resultat	3	272 263	317 193
ORDINÆRT RESULTAT		1 651 397	1 124 952
ÅRSRESULTAT		1 651 397	1 124 952
OVERF. OG DISPONERINGER			
Avsatt til ordinært utbytte		0	11 050 000
Avgitt konsernbidrag		0	57 156
Overføringer annen egenkapital	4	1 651 397	(9 982 204)
SUM OVERFØRINGER OG DISPONERINGER		1 651 397	1 124 952

Årsregnskap for Nawi As

Organisasjonsnr. 989185144



Nawi As



Balanse pr. 31.12.2020

	Note	31.12.2020	31.12.2019
EIENDELER			
ANLEGGSMIDLER			
Varige driftsmidler			
Driftsløsøre, inventar, verktøy, kontorm.	7	295 000	0
Sum varige driftsmidler		295 000	0
Finansielle anleggsmidler			
Investeringer i datterselskap	2	16 206 094	16 206 094
Lån til foretak i samme konsern	2	14 585 575	13 455 724
Investeringer i aksjer og andeler		0	12 138 088
Sum finansielle anleggsmidler		30 791 669	41 799 905
SUM ANLEGGSMIDLER		31 086 669	41 799 905
OMLØPSMIDLER			
Fordringer			
Andre fordringer		2 330 283	4 215 219
Sum fordringer		2 330 283	4 215 219
Investeringer			
Andre finansielle instrumenter	8	12 504 854	0
Sum investeringer		12 504 854	0
Bankinnskudd, kontanter o.l.	5	6 152 182	15 508 058
SUM OMLØPSMIDLER		20 987 319	19 723 277
SUM EIENDELER		52 073 988	61 523 183



Nawi As

Legally signed by
Sandor Nagy
02.09.2021**Balanse pr. 31.12.2020**

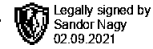
	Note	31.12.2020	31.12.2019
EGENKAPITAL OG GJELD			
EGENKAPITAL			
Innskutt egenkapital			
Selskapskapital	4,6	500 000	500 000
Overkurs	4	515 472	515 472
Sum innskutt egenkapital		1 015 472	1 015 472
Opptjent egenkapital			
Annen egenkapital	4	35 628 569	33 977 172
Sum opptjent egenkapital		35 628 569	33 977 172
SUM EGENKAPITAL		36 644 041	34 992 644
GJELD			
LANGSIKTIG GJELD			
Avsetning for forpliktelser			
Utsatt skatt	3	14 740	0
Sum avsetning for forpliktelser		14 740	0
Annen langsiktig gjeld			
Langsiktig gjeld til konsernselskap	2	12 209 413	13 778 464
Sum annen langsiktig gjeld		12 209 413	13 778 464
SUM LANGSIKTIG GJELD		12 224 153	13 778 464
KORTSIKTIG GJELD			
Leverandørgjeld		42 491	4 518
Betalbar skatt	3	257 523	301 072
Skyldig offentlige avgifter		200 136	1 114 038
Utbytte		0	11 050 000
Kortsiktig gjeld til konsernselskap	2	0	73 277
Annen kortsiktig gjeld	9	2 705 645	209 170
SUM KORTSIKTIG GJELD		3 205 794	12 752 075
SUM GJELD		15 429 947	26 530 538
SUM EGENKAPITAL OG GJELD		52 073 988	61 523 183

Heimdal, 31.08.21

Sandor nagy
Styreleder/ Daglig leder



Nawi As



Noter 2020

Regnskapsprinsipper:

Årsregnskapet er satt opp i samsvar med regnskapsloven og god regnskapsskikk. Selskapet har videre fulgt relevante bestemmelser i Norsk Regnskaps Standard utarbeidet av Norsk Regnskaps Stiftelse.

Omløpsmidler og kortsiktig gjeld

Omløpsmidler og kortsiktig gjeld omfatter normalt poster som forfaller til betaling innen ett år etter siste dag i regnskapsåret, samt poster som knytter seg til varekretsløpet. Omløpsmidler vurderes til laveste verdi av anskaffelseskost og antatt virkelig verdi (Laveste verdis prinsipp).

Anleggsmidler og langsiktig gjeld

Anleggsmidler omfatter eiendeler bestemt til varig eie og bruk for virksomheten. Anleggsmidler er vurdert til anskaffelseskost. Varige driftsmidler føres opp i balansen og avskrives over driftsmidlets forventede økonomiske levetid. Varige driftsmidler nedskrives til virkelig verdi ved verdifall som forventes ikke å være av forbigående art. Nedskrivninger blir reversert når grunnlaget for nedskrivningen ikke lenger finnes å være til stede.

Inntektsføring

Tjenester inntektsføres i takt med utførelsen.

Aksjer og andeler i datterselskap, tilknyttetselskap og felles kontrollert virksomhet

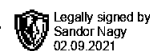
Definisjon av datterselskaper framgår av regnskapslovens §1-3, tilknyttet selskap i §1-4 og felles kontrollert virksomhet i §5-18. Aksjer i datterselskaper, tilknyttede selskaper og felles kontrollert virksomhet er vurdert etter kostmetoden. Spesifikasjon av investeringene er vist i egen note til regnskapsposten.

Skatt

Skattekostnaden i resultatregnskapet omfatter periodens betalbare skatt som blir utlignet og forfaller til betaling i neste regnskapsår i tillegg til endring i utsatt skatt. Utsatt skatt er beregnet med skattesatsen ved utgangen av regnskapsåret (22%) på grunnlag av skattereduserende og skatteøkende midlertidige forskjeller som eksisterer mellom regnskapsmessige og skattemessige verdier. I beregningen er det også medtatt ligningsmessig framførbart underskudd ved regnskapsårets utgang. Skatteøkende og skattereduserende midlertidige forskjeller som reverserer eller kan reversere i samme periode er utlignet og nettoført.



Nawi As



Noter 2020

Note 1 - Lønnskostnad

Selskapet har hatt 1 årsverk i regnskapsåret.

Spesifikasjon av lønnskostnader	I år	I fjor
Lønn	1 906 880	1 794 170
Arbeidsgiveravgift	255 000	259 095
Pensjonskostnader	37 424	38 989
Totalt	2 199 804	2 092 254

Ytelser til ledende personer og revisor

Daglig leder	1 697 762
Revisjon	20 900

Obligatorisk tjenestepensjon

Foretaket er pliktig til å ha tjenestepensjonsordning for selskapets ansatte jfr. lov om obligatorisk tjenestepensjon. Foretaket har etablert en tjenestepensjonsordning som tilfredsstiller kravene i loven.

Styrehonorar

Det er ikke utbetalt styrehonorar eller annen godtgjørelse til styret i 2020

Note 2 - Investeringer i foretak i samme konsern

Selskapet kommer inn under reglene om små selskaper, definert i regnskapslovens §1-6, og har med hjemmel i regnskapslovens §3-2, 3. ledd unnlatt å utarbeide konsernregnskap.

Selskapet har følgende datterselskaper:

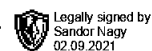
Datterselskap:	Eierandel %	Stemmerett %	Årsresultat	Balanseført EK 31.12.	Kostpris aksjer
Heggstadmyra 11 AS	100 %	100 %	758 501	19 836 344	11 414 897
Heggstadmyra 1 AS	100 %	100 %	5 761	172 332	706 130
Heimdal Industriservice AS	100 %	100 %	7 451 679	39 267 575	4 085 067
					16 206 094

Avkastning på konsernfordringer og - gjeld i regnskapsåret:

Renteinntekter fra konsernselskaper	298 858
Rentekostnader til konsernselskaper	308 293



Nawi As



Noter 2020

Fordringer og gjeld til konsernselskaper inngår med følgende beløp i regnskapspostene:

	2020	2019
Fordringer		
Heggstadmyra 1 AS	3 656 169	3 556 128
Heggstadmyra 11 AS	10 929 406	9 899 596
Sum fordringer	14 585 575	13 455 724
Gjeld		
Heimdal Industriservice AS	12 209 413	13 778 464
Sum gjeld	12 209 413	13 778 464

Ingen andel av gjelden forfaller senere enn 5 år etter regnskapsårets slutt. Fordringen forfaller senere enn 1 år etter regnskapsårets slutt.

Note 3 - Skattekostnad på ordinært resultat

Spesifikasjon av årets skattegrunnlag:	2020
Resultat før skattekostnader	1 923 660
Permanente og andre forskjeller	-686 101
Endring i midlertidige forskjeller	-67 000
Inntekt	1 170 559

Spesifikasjon av årets skattekostnad:	2020
Beregnet skatt av årets resultat	257 523
= Sum betalbar skatt	257 523
+ endring i utsatt skatt	14 740
= Ordinær skattekostnad	272 263

Betalbar skatt i balansen består av:	
Beregnet skatt av årets resultat	257 523
= Betalbar skatt i balansen	257 523

Utsatt skatt/utsatt skattefordel

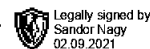
	2020	2019
+ Driftsmidler inkl. goodwill	67 000	0
= Grunnlag utsatt skatt	67 000	0
Utsatt skatt	14 740	0

Noter for Nawi As

Organisasjonsnr. 989185144



Nawi As



Noter 2020

Note 4 - Annen egenkapital

	Aksjekapital / selskapskapital	Overkurs	Annen egenkapital	Sum egenkapital
Pr 1.1.	500 000	515 472	33 977 172	34 992 644
+Fra årets resultat			1 651 397	1 651 397
Pr 31.12.	500 000	515 472	35 628 569	36 644 041

Note 5 - Bankinnskudd, kontanter o.l.

Skattetrekksinnskudd utgjør pr 31.12. i år kr 135 520 og utgjorde pr 31.12. i fjor kr 123 248.

Note 6 - Selskapskapital

Selskapet har 500 aksjer hver pålydende kr 1 000, samlet aksjekapital utgjør kr 500 000.

Selskapet aksjekapital er oppdelt i følgende aksjeklasser:

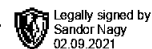
Aksjeklasse	Antall aksjer	Samlet pålydende	Vedtektsbestemmelser om stemmerett
A-aksjer	2	2 000	100%
B-aksjer	498	498 000	0
Samlet	500	kr 500 000	

Selskapets aksjeeiere er:

Aksjonærens navn	Aksjeklasse	Antall aksjer	Eierande
Sandor Nagy, DL / styreleder	A aksjer	2	0,4 %
Sandor Nagy, DL / styreleder	B aksjer	166	33,2 %
Mette Wickstrøm Nagy	B aksjer	166	33,2 %
Håvar Wickstrøm Nagy	B aksjer	166	33,2 %
Totalt		500	100,0%



Nawi As



Noter 2020

Note 7 - Avskrivning på varige driftsmidler

	Driftsløsøre	inv
Ansk.kost pr. 1/1		0
+ Tilgang	300 000	
- Avgang		0
Ansk.kost pr. 31/12	300 000	
Oppskr. 01.01		0
- Avgang		0
Oppskr. 31.12		0
Akk. av/nedskr. pr 1/1		0
+ Ord. avskrivninger	5 000	
+ Avskr. på oppskrivn.		0
- Tilb.f. avskrivning		0
+ Ekstraord nedskrivn.		0
Akk. av/nedskr. 31/12	5 000	
Balansef. verdi 31/12	295 000	
Prosentstavs avskr	20-20	

Note 8 - Andre finansielle instrumenter

Investeringene er vurdert til det laveste av kostpris og virkelig verdi.

Note 9 - Annen kortsiktig gjeld

Kr. 2.257.630 av annen kortsiktig gjeld er gjeld til aksjonærene.



Til generalforsamlingen i
Nawi AS

UAVHENGIG REVISORS BERETNING

Uttalelse om revisjonen av årsregnskapet

Konklusjon

Vi har revidert selskapet Nawi AS' årsregnskap som viser et overskudd på kr 1 651 397. Årsregnskapet består av balanse per 31. desember 2020, resultatregnskap for regnskapsåret avsluttet per denne datoen og noter til årsregnskapet, herunder et sammendrag av viktige regnskapsprinsipper.

Etter vår mening er det medfølgende årsregnskapet avgitt i samsvar med lov og forskrifter og gir et rettviseende bilde av selskapets finansielle stilling per 31. desember 2020, og av dets resultater for regnskapsåret avsluttet per denne datoen i samsvar med regnskapslovens regler og god regnskapsskikk i Norge.

Grunnlag for konklusjonen

Vi har gjennomført revisjonen i samsvar med lov, forskrift og god revisjonsskikk i Norge, herunder de internasjonale revisjonsstandardene (ISA-ene). Våre oppgaver og plikter i henhold til disse standardene er beskrevet i *Revisors oppgaver og plikter ved revisjon av årsregnskapet*. Vi er uavhengige av selskapet slik det kreves i lov og forskrift, og har overholdt våre øvrige etiske forpliktelser i samsvar med disse kravene. Etter vår oppfatning er innhentet revisjonsbevis tilstrekkelig og hensiktsmessig som grunnlag for vår konklusjon.

Styret og daglig leders ansvar for årsregnskapet

Styret og daglig leder (ledelsen) er ansvarlig for å utarbeide årsregnskapet i samsvar med lov og forskrifter, herunder for at det gir et rettviseende bilde i samsvar med regnskapslovens regler og god regnskapsskikk i Norge. Ledelsen er også ansvarlig for slik intern kontroll som den finner nødvendig for å kunne utarbeide et årsregnskap som ikke inneholder vesentlig feilinformasjon, verken som følge av misligheter eller utilsiktede feil.

Ved utarbeidelsen av årsregnskapet må ledelsen ta standpunkt til selskapets evne til fortsatt drift og opplyse om forhold av betydning for fortsatt drift. Forutsetningen om fortsatt drift skal legges til grunn for årsregnskapet så lenge det ikke er sannsynlig at virksomheten vil bli avviklet.



Revisors oppgaver og plikter ved revisjonen av årsregnskapet

Vårt mål er å oppnå betryggende sikkerhet for at årsregnskapet som helhet ikke inneholder vesentlig feilinformasjon, verken som følge av misligheter eller utilsiktede feil, og å avgi en revisjonsberetning som inneholder vår konklusjon. Betryggende sikkerhet er en høy grad av sikkerhet, men ingen garanti for at en revisjon utført i samsvar med lov, forskrift og god revisjonsskikk i Norge, herunder ISA-ene, alltid vil avdekke vesentlig feilinformasjon som eksisterer. Feilinformasjon kan oppstå som følge av misligheter eller utilsiktede feil. Feilinformasjon blir vurdert som vesentlig dersom den enkeltvis eller samlet med rimelighet kan forventes å påvirke økonomiske beslutninger som brukerne foretar basert på årsregnskapet.


For videre beskrivelse av revisors oppgaver og plikter vises det til <https://revisorforeningen.no/revisjonsberetninger>

Uttalelse om øvrige lovmessige krav

Konklusjon om registrering og dokumentasjon

Basert på vår revisjon av årsregnskapet som beskrevet ovenfor, og kontrollhandlinger vi har funnet nødvendig i henhold til internasjonal standard for attestasjonsoppdrag (ISAE) 3000 «Attestasjonsoppdrag som ikke er revisjon eller forenklet revisorkontroll av historisk finansiell informasjon», mener vi at ledelsen har oppfylt sin plikt til å sørge for ordentlig og oversiktlig registrering og dokumentasjon av selskapets regnskapsopplysninger i samsvar med lov og god bokføringskikk i Norge.

Trondheim, 31. august 2021
Pergus AS


Torgeir Gagnat
Statsautorisert revisor



Nawi As

Noter 2020

Regnskapsprinsipper:

Årsregnskapet er satt opp i samsvar med regnskapsloven og god regnskapsskikk. Selskapet har videre fulgt relevante bestemmelser i Norsk Regnskaps Standard utarbeidet av Norsk Regnskaps Stifting.

Omløpsmidler og kortsiktig gjeld

Omløpsmidler og kortsiktig gjeld omfatter normalt poster som forfaller til betaling innen ett år etter siste dag i regnskapsåret, samt poster som knytter seg til varekretslopet. Omløpsmidler vurderes til laveste verdi av anskaffelseskost og antatt virkelig verdi (Laveste verdis prinsipp).

Anleggsmidler og langsiktig gjeld

Anleggsmidler omfatter eiendeler bestemt til varig eie og bruk for virksomheten. Anleggsmidler er vurdert til anskaffelseskost. Varige driftsmidler føres opp i balansen og avskrives over driftsmidlets forventede økonomiske levetid. Varige driftsmidler nedskrives til virkelig verdi ved verdifall som forventes ikke å være av forbigående art. Nedskrivninger blir reversert når grunnlaget for nedskrivningen ikke lenger finnes å være til stede.

Inntektsføring

Tjenester inntektsføres i takt med utførelsen.

Aksjer og andeler i datterselskap, tilknyttetselskap og felles kontrollert virksomhet

Definisjon av datterselskaper framgår av regnskapslovens §1-3, tilknyttet selskap i §1-4 og felles kontrollert virksomhet i §5-18. Aksjer i datterselskaper, tilknyttede selskaper og felles kontrollert virksomhet er vurdert etter kostmetoden. Spesifikasjon av investeringene er vist i egen note til regnskapsposten.

Skatt

Skattekostnaden i resultatregnskapet omfatter periodens betalbare skatt som blir utlignet og forfaller til betaling i neste regnskapsår i tillegg til endring i utsatt skatt. Utsatt skatt er beregnet med skattesatsen ved utgangen av regnskapsåret (22%) på grunnlag av skattereduserende og skatteøkende midlertidige forskjeller som eksisterer mellom regnskapsmessige og skattemessige verdier. I beregningen er det også medtatt ligningsmessig framførbart underskudd ved regnskapsårets utgang. Skatteøkende og skattereduserende midlertidige forskjeller som reverserer eller kan reversere i samme periode er utlignet og nettoført.

Noter for Nawi As

Organisasjonsnr. 989185144



Nawi As

Noter 2020

Note 1 - Lønnskostnad

Selskapet har hatt 1 årsverk i regnskapsåret.

Spesifikasjon av lønnskostnader	I år	I fjor
Lønn	1 906 880	1 794 170
Arbeidsgiveravgift	255 000	259 095
Pensjonskostnader	37 424	38 989
Totalt	2 199 804	2 092 254

Ytelser til ledende personer og revisor

Daglig leder	1 697 782
Revisjon	20 900

Obligatorisk tjenestepensjon

Foretaket er pliktig til å ha tjenestepensjonsordning for selskapets ansatte jfr. lov om obligatorisk tjenestepensjon. Foretaket har etablert en tjenestepensjonsordning som tilfredsstiller kravene i loven.

Styrehonorer

Det er ikke utbetalt styrehonorer eller annen godtgjørelse til styret i 2020

Note 2 - Investeringer i foretak i samme konsern

Selskapet kommer inn under reglene om små selskaper, definert i regnskapslovens §1-6, og har med hjemmel i regnskapslovens §3-2, 3. ledd unnlatt å utarbeide konsernregnskap.

Selskapet har følgende datterselskaper:

Datterselskap:	Eierandel	Stemmerett %	Årsresultat	Balanseført EK	Kostpris aksjer
Heggstadmyra 11 AS	100 %	100 %	758 501	19 836 344	11 414 897
Heggstadmyra 1 AS	100 %	100 %	5 761	172 332	706 130
Heimdal Industriservice AS	100 %	100 %	7 451 679	39 267 575	4 085 067
				31.12	16 206 094

Avkastning på konsernfordringer og - gjeld i regnskapsåret:

Renteinntekter fra konsernselskaper	298 858
Rentekostnader til konsernselskaper	308 293

Fordringer og gjeld til konsernselskaper inngår med følgende beløp i regnskapspostene:

	2020	2019
Fordringer		
Heggstadmyra 1 AS	3 656 169	3 556 128
Heggstadmyra 11 AS	10 929 406	9 899 596
Sum fordringer	14 585 575	13 455 724
Gjeld		

Noter for Nawi As

Organisasjonsnr. 989185144



Nawi As

Noter 2020

Heimdal Industriservice AS	12 209 413	13 778 464
Sum gjeld	12 209 413	13 778 464

Ingen andel av gjelden forfaller senere enn 5 år etter regnskapsårets slutt. Fordringen forfaller senere enn 1 år etter regnskapsårets slutt.

Note 3 - Skattekostnad på ordinært resultat

Spesifikasjon av årets skattegrunnlag: 2020

Resultat før skattekostnader	1 923 660
Permanente og andre forskjeller	-686 101
Endring i midlertidige forskjeller	-67 000
Inntekt	1 170 559

Spesifikasjon av årets skattekostnad: 2020

Beregnet skatt av årets resultat	257 523
= Sum betalbar skatt	257 523
+ endring i utsatt skatt	14 740
= Ordinær skattekostnad	272 263

Betalbar skatt i balansen består av:	
Beregnet skatt av årets resultat	257 523
= Betalbar skatt i balansen	257 523

Utsatt skatt/utsatt skattefordel

	2020	2019
+ Driftsmidler inkl. goodwill	67 000	0
= Grunnlag utsatt skatt	67 000	0
Utsatt skatt	14 740	0

Note 4 - Annen egenkapital

	Aksjekapital / selskapskapital	Overkurs	Annen egenkapital	Sum egenkapital
Pr 1.1.	500 000	515 472	33 977 172	34 992 644
+Fra årets resultat			1 651 397	1 651 397
Pr 31.12.	500 000	515 472	35 628 569	36 644 041

Note 5 - Bankinnskudd, kontanter o.l.

Skattetrekksinnskudd utgjør pr 31.12. i år kr 135 520 og utgjorde pr 31.12. i fjor kr 123 248.

Note 6 - Selskapskapital

Noter for Nawi As

Organisasjonsnr. 989185144



Nawi As

Noter 2020

Selskapet har 500 aksjer hver pålydende kr 1 000, samlet aksjekapital utgjør kr 500 000.

Selskapet aksjekapital er oppdelt i følgende aksjeklasser:

Aksjeklasse	Antall aksjer	Samlet pålydende	Vedtektsbestemmelser om stemmerett
A-aksjer	2	2 000	100%
B-aksjer	498	498 000	0
Samlet	500	kr 500 000	

Selskapets aksjeeiere er:

Aksjonærens navn	Aksjeklasse	Antall aksjer	Eierand
Sandor Nagy, DL / styreleder	A aksjer	2	0,4 %
Sandor Nagy, DL / styreleder	B aksjer	166	33,2 %
Mette Wickstrøm Nagy	B aksjer	166	33,2 %
Håvar Wickstrøm Nagy	B aksjer	166	33,2 %
Totalt		500	100,0%

Note 7 - Avskrivning på varige driftsmidler

Driftsøse inv	
Ansk.kost pr. 1/1	0
+ Tilgang	300 000
- Avgang	0
Ansk.kost pr. 31/12	300 000
Oppskr. 01.01	0
- Avgang	0
Oppskr. 31.12	0
Akk. avnedskr. pr 1/1	0
+ Ord. avskrivninger	5 000
+ Avskr. på oppskrivn.	0
- Tilb.f. avskrivning	0
+ Ekstraord nedskrivn.	0
Akk. avnedskr. 31/12	5 000
Balansef. verdi 31/12	295 000
Prosentats avskr	20-20

Note 8 - Andre finansielle instrumenter

Investeringene er vurdert til det laveste av kostpris og virkelig verdi.

Note 9 - Annen kortsiktig gjeld

Kr. 2.257.630 av annen kortsiktig gjeld er gjeld til aksjonærene.

Noter for Nawi As

Organisasjonsnr. 989185144



Nawi As

Resultatregnskap

	Note	2020	2019
DRIFTSINNEKTER OG DRIFTSKOSTNADER			
Driftsinntekter			
Salgsinntekt		3 950 000	3 700 000
Sum driftsinntekter		3 950 000	3 700 000
Driftskostnader			
Lønnskostnad	1	2 199 804	2 092 254
Avskrivning på varige driftsmidler	7	5 000	0
Annen driftskostnad	1	604 950	183 367
Sum driftskostnader		2 809 754	2 275 620
DRIFTSRESULTAT		1 140 246	1 424 380
FINANSINNEKTER OG FINANSKOSTNADER			
Finansinntekter			
Renteinnt. fra foretak i samme konsern	2	298 858	294 513
Annen renteinntekt		23 035	21 074
Annen finansinntekt		891 529	3 927
Sum finansinntekter		1 213 422	319 514
Finanskostnader			
Rentekostn. til foretak i samme konsern	2	308 293	301 589
Annen rentekostnad		115	0
Annen finanskostnad		121 601	180
Sum finanskostnader		430 009	301 749
NETTO FINANSPOSTER		783 414	17 765
ORDINÆRT RES. FØR SKATTEKOSTNAD		1 923 660	1 442 145
Skattekostnad på ordinært resultat	3	272 263	317 193
ORDINÆRT RESULTAT		1 651 397	1 124 952
ÅRSRESULTAT		1 651 397	1 124 952
OVERF. OG DISPONERINGER			
Avsatt til ordinært utbytte		0	11 050 000
Avgitt konsernbidrag		0	57 156
Overføringer annen egenkapital	4	1 651 397	(9 982 204)
SUM OVERFØRINGER OG DISPONERINGER		1 651 397	1 124 952

Årsregnskap for Nawi As

Organisasjonsnr. 989185144



Nawi As

Balanse pr. 31.12.2020

	Note	31.12.2020	31.12.2019
EIENDELER			
ANLEGGSMIDLER			
Varige driftsmidler			
Driftsløsøre, inventar, verktøy, kontorm.	7	295 000	0
Sum varige driftsmidler		295 000	0
Finansielle anleggsmidler			
Investeringer i datterselskap	2	16 206 094	16 206 094
Lån til foretak i samme konsern	2	14 585 575	13 455 724
Investeringer i aksjer og andeler		0	12 138 088
Sum finansielle anleggsmidler		30 791 669	41 799 905
SUM ANLEGGSMIDLER		31 086 669	41 799 905
OMLØPSMIDLER			
Fordringer			
Andre fordringer		2 330 283	4 215 219
Sum fordringer		2 330 283	4 215 219
Investeringer			
Andre finansielle instrumenter	6	12 504 854	0
Sum investeringer		12 504 854	0
Bankinnskudd, kontanter o.l.	5	6 152 182	15 508 058
SUM OMLØPSMIDLER		20 987 319	19 723 277
SUM EIENDELER		52 073 988	61 523 183

Årsregnskap for Nawi As

Organisasjonsnr. 989185144



Nawi As

Balanse pr. 31.12.2020

	Note	31.12.2020	31.12.2019
EGENKAPITAL OG GJELD			
EGENKAPITAL			
Innskutt egenkapital			
Selskapskapital	4,6	500 000	500 000
Overkurs	4	515 472	515 472
Sum innskutt egenkapital		1 015 472	1 015 472
Opptjent egenkapital			
Annen egenkapital	4	35 628 569	33 977 172
Sum opptjent egenkapital		35 628 569	33 977 172
SUM EGENKAPITAL		36 644 041	34 992 644
GJELD			
LANGSIKTIG GJELD			
Avsetning for forpliktelser			
Utsatt skatt	3	14 740	0
Sum avsetning for forpliktelser		14 740	0
Annen langsiktig gjeld			
Langsiktig gjeld til konsernselskap	2	12 209 413	13 778 464
Sum annen langsiktig gjeld		12 209 413	13 778 464
SUM LANGSIKTIG GJELD		12 224 153	13 778 464
KORTSIKTIG GJELD			
Leverandørgjeld			
Betalbar skatt	3	257 523	301 072
Skyldig offentlige avgifter		200 136	1 114 038
Utbytte		0	11 050 000
Kortsiktig gjeld til konsernselskap	2	0	73 277
Annen kortsiktig gjeld	9	2 705 645	209 170
SUM KORTSIKTIG GJELD		3 205 794	12 752 075
SUM GJELD		15 429 947	26 530 538
SUM EGENKAPITAL OG GJELD		52 073 988	61 523 183

Heimdal, 31.08.21

Sandor nagy
Styreleder/ Daglig leder

Årsregnskap for Nawi As

Organisasjonsnr. 989185144



**Årsregnskap 2020
for**

Nawi As

Foretaksnr. 989185144