



## ÅRSREGNSKAPET FOR REGNSKAPSÅRET 2021 - GENERELL INFORMASJON

### Enheten

Organisasjonsnummer: 920 329 551  
Organisasjonsform: Aksjeselskap  
Foretaksnavn: HÅLOGALAND BRANNTTEKNIKK AS  
Forretningsadresse: v/Mads Tollefsen  
Birkelundveien 17  
8534 LILAND

### Regnskapsår

Årsregnskapets periode: 01.01.2021 - 31.12.2021

### Konsern

Morselskap i konsern: Nei

### Regnskapsregler

Regler for små foretak benyttet: Ja  
Benyttet ved utarbeidelsen av årsregnskapet til selskapet: Regnskapslovens alminnelige regler

### Årsregnskapet fastsatt av kompetent organ

Bekreftet av representant for selskapet: Mads Robert Stoltz Tollefsen  
Dato for fastsettelse av årsregnskapet: 02.07.2022

### Grunnlag for avgivelse

År 2021: Årsregnskapet er elektronisk innlevert  
År 2020: Tall er hentet fra elektronisk innlevert årsregnskap fra 2021

*Det er ikke krav til at årsregnskapet m.v. som sendes til Regnskapsregisteret er undertegnet. Kontrollen på at dette er utført ligger hos revisor/enhetens øverste organ. Sikkerheten ivaretas ved at innsender har rolle/rettighet for innsending av årsregnskapet via Altinn, og ved at det bekreftes at årsregnskapet er fastsatt av kompetent organ.*

Brønnøysundregistrene, 27.06.2023



### Resultatregnskap

Beløp i: NOK	Note	2021	2020
<b>RESULTATREGNSKAP</b>			
<b>Inntekter</b>			
Salgsinntekt		7 171 284	3 502 822
Annen driftsinntekt		-14 025	15 111
<b>Sum inntekter</b>		<b>7 157 259</b>	<b>3 517 933</b>
<b>Kostnader</b>			
Varekostnad		803 043	645 023
Lønnskostnad	1	2 886 246	1 864 047
Avskrivning av driftsmidler og immaterielle eiendeler	3	17 665	1 000
Annen driftskostnad	1	1 097 441	896 698
<b>Sum kostnader</b>		<b>4 804 396</b>	<b>3 406 768</b>
<b>Driftsresultat</b>		<b>2 352 863</b>	<b>111 165</b>
<b>Finansinntekter og finanskostnader</b>			
Annen renteinntekt		61	71
<b>Sum finansinntekter</b>		<b>61</b>	<b>71</b>
Annen rentekostnad		8 002	10 855
<b>Sum finanskostnader</b>		<b>8 002</b>	<b>10 855</b>
<b>Netto finans</b>		<b>-7 941</b>	<b>-10 784</b>
<b>Ordinært resultat før skattekostnad</b>		<b>2 344 922</b>	<b>100 382</b>
Skattekostnad på ordinært resultat		516 983	22 080
<b>Ordinært resultat etter skattekostnad</b>		<b>1 827 939</b>	<b>78 302</b>
<b>Årsresultat</b>	2	<b>1 827 939</b>	<b>78 302</b>
<b>Årsresultat etter minoritetsinteresser</b>		<b>1 827 939</b>	<b>78 302</b>
<b>Totalresultat</b>		<b>1 827 939</b>	<b>78 302</b>
<b>Overføringer og disponeringer</b>			
Avsatt til annen egenkapital	2	1 827 939	78 302



## Resultatregnskap

<b>Beløp i: NOK</b>	<b>Note</b>	<b>2021</b>	<b>2020</b>
Sum overføringer og disponeringer		1 827 939	78 302



## Balanse

Beløp i: NOK	Note	2021	2020
<b>BALANSE - EIENDELER</b>			
<b>Anleggsmidler</b>			
<b>Immaterielle eiendeler</b>			
Utsatt skattefordel			2 185
<b>Sum immaterielle eiendeler</b>			<b>2 185</b>
<b>Varige driftsmidler</b>			
Tomter, bygninger o.a. fast eiendom	3		
Maskiner og anlegg	3		
Skip og flytende installasjoner	3		
Driftsløsøre, inventar o.a. utstyr	3	254 705	23 990
<b>Sum varige driftsmidler</b>	<b>3</b>	<b>254 705</b>	<b>23 990</b>
<b>Sum anleggsmidler</b>		<b>254 705</b>	<b>26 175</b>
<b>Omløpsmidler</b>			
<b>Varer</b>			
<b>Sum varer</b>		<b>202 516</b>	<b>74 753</b>
<b>Fordringer</b>			
Kundefordringer		1 704 155	509 766
Andre kortsiktige fordringer		127 053	62 246
<b>Sum fordringer</b>		<b>1 831 208</b>	<b>572 012</b>
<b>Bankinnskudd, kontanter og lignende</b>			
Bankinnskudd, kontanter o.l.		1 239 393	160 509
<b>Sum bankinnskudd, kontanter og lignende</b>		<b>1 239 393</b>	<b>160 509</b>
<b>Sum omløpsmidler</b>		<b>3 273 117</b>	<b>807 275</b>
<b>SUM EIENDELER</b>		<b>3 527 822</b>	<b>833 450</b>

## BALANSE - EGENKAPITAL OG GJELD

### Egenkapital



## Balanse

Beløp i: NOK	Note	2021	2020
<b>Innskutt egenkapital</b>			
Aksjekapital	2	30 000	30 000
<b>Sum innskutt egenkapital</b>		<b>30 000</b>	<b>30 000</b>
<b>Opptjent egenkapital</b>			
Annen egenkapital	2	1 928 526	100 588
<b>Sum opptjent egenkapital</b>		<b>1 928 526</b>	<b>100 588</b>
<b>Sum egenkapital</b>	2	<b>1 958 526</b>	<b>130 588</b>
<b>Gjeld</b>			
<b>Langsiktig gjeld</b>			
Utsatt skatt		6 562	
<b>Sum avsetninger for forpliktelser</b>		<b>6 562</b>	
<b>Annen langsiktig gjeld</b>			
Gjeld til kredittinstitusjoner	3		
<b>Sum langsiktig gjeld</b>		<b>6 562</b>	<b>0</b>
<b>Kortsiktig gjeld</b>			
Leverandørgjeld		107 520	61 918
Betalbar skatt		508 236	27 824
Skyldig offentlige avgifter		509 243	298 052
Annen kortsiktig gjeld		437 735	315 069
<b>Sum kortsiktig gjeld</b>		<b>1 562 734</b>	<b>702 862</b>
<b>Sum gjeld</b>		<b>1 569 296</b>	<b>702 862</b>
<b>SUM EGENKAPITAL OG GJELD</b>		<b>3 527 822</b>	<b>833 450</b>
<b>POSTER UTENOM BALANSEN</b>			
Pantstillelser	3		



## Brønnøysundregistrene

### ÅRSREGNSKAP FOR REGNSKAPSÅRET 2021 - GENERELL INFORMASJON

Journalnummer: 2022 657102

#### Enheten

Organisasjonsnummer: 920 329 551  
Organisasjonsform: Aksjeselskap  
Foretaksnavn: HÅLOGALAND BRANNTÉKNIKK AS  
Forretningsadresse: v/Mads Tollefsen  
Birkelundveien 17  
8534 LILAND

#### Regnskapsår

Årsregnskapets periode: 01.01.2021 - 31.12.2021

#### Konsern

Morselskap i konsern: Nei

#### Regnskapsregler

Regler for små foretak benyttet: Ja  
Benyttet ved utarbeidelsen av  
årsregnskapet til selskapet: Regnskapslovens alminnelige regler

#### Årsregnskapet fastsatt av kompetent organ

Bekreftet av representant for selskapet: Mads Robert Stoltz Tollefsen  
Dato for fastsettelse av årsregnskapet: 02.07.2022

#### Revisjon

Selskapet har besluttet at årsregnskapet  
ikke skal revideres: Ja  
Årsregnskapet er utarbeidet av ekstern  
autorisert regnskapsfører: Ja  
Ekstern autorisert regnskapsfører har i  
løpet av regnskapsåret bistått ved den  
løpende regnskapsføringen eller utført  
andre tjenester for selskapet enn å  
utarbeide årsregnskapet: Ja

#### Grunnlag for avgivelse

År 2021: Årsregnskap er elektronisk innlevert.  
År 2020: Tall er hentet fra elektronisk innlevert årsregnskap fra 2021.

*Det er ikke krav til at årsregnskapet m.v. som sendes til Regnskapsregisteret er undertegnet. Kontrollen på at dette er utført ligger hos revisor/enhetens øverste organ. Sikkerheten ivaretas ved at innsender har rolle/rettighet for innsending av årsregnskapet via Altinn, og ved at det bekreftes at årsregnskapet er fastsatt av kompetent organ.*

Brønnøysundregistrene, 09.07.2022

---

Brønnøysundregistrene  
Postadresse: Postboks 900, 8910 Brønnøysund  
Telefon: 75 00 75 00  
E-post: firmapost@brreg.no Internett: www.brreg.no  
Organisasjonsnummer: 974 760 673



Organisasjonsnr: 920 329 551  
HÅLOGALAND BRANNTÉKNIKK AS

## RESULTATREGNSKAP

<b>Beløp i: NOK</b>	<b>Note</b>	<b>2021</b>	<b>2020</b>
<b>RESULTATREGNSKAP</b>			
<b>Inntekter</b>			
Salgsinntekt		7 171 284	3 502 822
Annen driftsinntekt		-14 025	15 111
<b>Sum inntekter</b>		<b>7 157 259</b>	<b>3 517 933</b>
<b>Kostnader</b>			
Varekostnad		803 043	645 023
Lønnskostnad	1	2 886 246	1 864 047
Avskrivning av driftsmidler og immaterielle eiendeler	3	17 665	1 000
Annen driftskostnad	1	1 097 441	896 698
<b>Sum kostnader</b>		<b>4 804 396</b>	<b>3 406 768</b>
<b>Driftsresultat</b>		<b>2 352 863</b>	<b>111 165</b>
<b>Finansinntekter og finanskostnader</b>			
Annen renteinntekt		61	71
<b>Sum finansinntekter</b>		<b>61</b>	<b>71</b>
Annen rentekostnad		8 002	10 855
<b>Sum finanskostnader</b>		<b>8 002</b>	<b>10 855</b>
<b>Netto finans</b>		<b>-7 941</b>	<b>-10 784</b>
<b>Ordinært resultat før skattekostnad</b>		<b>2 344 922</b>	<b>100 382</b>
Skattekostnad på ordinært resultat		516 983	22 080
<b>Ordinært resultat etter skattekostnad</b>		<b>1 827 939</b>	<b>78 302</b>
<b>Årsresultat</b>	2	<b>1 827 939</b>	<b>78 302</b>
<b>Årsresultat etter minoritetsinteresser</b>		<b>1 827 939</b>	<b>78 302</b>
<b>Totalresultat</b>		<b>1 827 939</b>	<b>78 302</b>
<b>Overføringer og disponeringer</b>			
Avsatt til annen egenkapital	2	1 827 939	78 302
<b>Sum overføringer og disponeringer</b>		<b>1 827 939</b>	<b>78 302</b>



Organisasjonsnr: 920 329 551  
HÅLOGALAND BRANNTeknikk AS

## BALANSE

Beløp i: NOK	Note	2021	2020
--------------	------	------	------

### BALANSE - EIENDELER

#### Anleggsmidler

##### Immaterielle eiendeler

Utsatt skattefordel			2 185
<b>Sum immaterielle eiendeler</b>			<b>2 185</b>

##### Varige driftsmidler

Tomter, bygninger o.a.

fast eiendom 3

Maskiner og anlegg 3

Skip og flytende

installasjoner 3

Driftsløsøre, inventar o.

a. utstyr 3

<b>Sum varige driftsmidler</b>	3	254 705	23 990
--------------------------------	---	---------	--------

<b>Sum anleggsmidler</b>		<b>254 705</b>	<b>26 175</b>
--------------------------	--	----------------	---------------

#### Omløpsmidler

##### Varer

<b>Sum varer</b>		<b>202 516</b>	<b>74 753</b>
------------------	--	----------------	---------------

#### Fordringer

Kundefordringer		1 704 155	509 766
-----------------	--	-----------	---------

Andre kortsiktige			
-------------------	--	--	--

fordringer		127 053	62 246
------------	--	---------	--------

<b>Sum fordringer</b>		<b>1 831 208</b>	<b>572 012</b>
-----------------------	--	------------------	----------------

#### Bankinnskudd, kontanter

##### og lignende

Bankinnskudd, kontanter o.

l.		1 239 393	160 509
----	--	-----------	---------

<b>Sum bankinnskudd,</b>			
--------------------------	--	--	--

<b>kontanter og lignende</b>		<b>1 239 393</b>	<b>160 509</b>
------------------------------	--	------------------	----------------

<b>Sum omløpsmidler</b>		<b>3 273 117</b>	<b>807 275</b>
-------------------------	--	------------------	----------------

<b>SUM EIENDELER</b>		<b>3 527 822</b>	<b>833 450</b>
----------------------	--	------------------	----------------

### BALANSE - EGENKAPITAL OG

#### GJELD

#### Egenkapital

##### Innskutt egenkapital

Aksjekapital	2	30 000	30 000
--------------	---	--------	--------

<b>Sum innskutt egenkapital</b>		<b>30 000</b>	<b>30 000</b>
---------------------------------	--	---------------	---------------

#### Opptjent egenkapital



Annen egenkapital	2	1 928 526	100 588
<b>Sum opptjent egenkapital</b>		<b>1 928 526</b>	<b>100 588</b>
<b>Sum egenkapital</b>	<b>2</b>	<b>1 958 526</b>	<b>130 588</b>
<b>Gjeld</b>			
<b>Langsiktig gjeld</b>			
Utsatt skatt		6 562	
<b>Sum avsetninger for forpliktelser</b>		<b>6 562</b>	
<b>Annen langsiktig gjeld</b>			
Gjeld til kredittinstitusjoner	3		
<b>Sum langsiktig gjeld</b>		<b>6 562</b>	<b>0</b>
<b>Kortsiktig gjeld</b>			
Leverandørgjeld		107 520	61 918
Betalbar skatt		508 236	27 824
Skyldig offentlige avgifter		509 243	298 052
Annen kortsiktig gjeld		437 735	315 069
<b>Sum kortsiktig gjeld</b>		<b>1 562 734</b>	<b>702 862</b>
<b>Sum gjeld</b>		<b>1 569 296</b>	<b>702 862</b>
<b>SUM EGENKAPITAL OG GJELD</b>		<b>3 527 822</b>	<b>833 450</b>
<b>POSTER UTENOM BALANSEN</b>			
Pantstillelser	3		



Organisasjonsnr: 920 329 551  
HÅLOGALAND BRANNTÉKNIKK AS

NOTEOPPLYSNINGER - SELSKAP - alle poster oppgitt i hele tall

Note

Antall aksjer og aksjeeiere

Note  
5

Antall årsverk i regnskapsåret

Virksomheten har hatt følgende antall årsverk:  
5.00

Omløpsmidler                      Startdato      Sluttdato      Endring

Skattemessig fremf.undersk. Startdato      Sluttdato      Endring

Kortsiktig gjeld                      Startdato      Sluttdato      Endring



# Årsregnskap

**2021**

Hålogaland Brannteknikk AS

Org.nr.: 920 329 551

Utarbeidet av

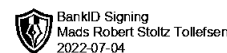




## RESULTATREGNSKAP

### HÅLOGALAND BRANNTeknikk AS

DRIFTSINTEKTER OG DRIFTSKOSTNADER	Note	2021	2020
Salgsinntekt		7 171 284	3 502 822
Annen driftsinntekt		-14 025	15 111
<b>Sum driftsinntekter</b>		<b>7 157 259</b>	<b>3 517 933</b>
Varekostnad		803 043	645 023
Lønnskostnad	1	2 886 246	1 864 047
Avskrivning av driftsmidler og immaterielle eiendeler	3	17 665	1 000
Annen driftskostnad	1	1 097 441	896 698
<b>Sum driftskostnader</b>		<b>4 804 396</b>	<b>3 406 768</b>
<b>Driftsresultat</b>		<b>2 352 863</b>	<b>111 165</b>
<b>FINANSINTEKTER OG FINANSKOSTNADER</b>			
Annen renteinntekt		61	71
Annen rentekostnad		8 002	10 855
<b>Resultat av finansposter</b>		<b>-7 941</b>	<b>-10 784</b>
Ordinært resultat før skattekostnad		2 344 922	100 382
Skattekostnad på ordinært resultat		516 983	22 080
<b>Ordinært resultat</b>		<b>1 827 939</b>	<b>78 302</b>
<b>Årsresultat</b>	<b>2</b>	<b>1 827 939</b>	<b>78 302</b>
<b>OVERFØRINGER</b>			
Avsatt til annen egenkapital	2	1 827 939	78 302
<b>Sum overføringer</b>		<b>1 827 939</b>	<b>78 302</b>



### BALANSE

#### HÅLOGALAND BRANNTÉKNIKK AS

EIENDELER	Note	2021	2020
<b>ANLEGGSMIDLER</b>			
Utsatt skattefordel		0	2 185
<b>Sum immaterielle eiendeler</b>		<b>0</b>	<b>2 185</b>
<b>VARIGE DRIFTSMIDLER</b>			
Driftsløsøre, inventar o.a. utstyr	3	254 705	23 990
<b>Sum varige driftsmidler</b>	<b>3</b>	<b>254 705</b>	<b>23 990</b>
<b>Sum anleggsmidler</b>		<b>254 705</b>	<b>26 175</b>
<b>OMLØPSMIDLER</b>			
Lager av varer og annen beholdning		202 516	74 753
<b>FORDRINGER</b>			
Kundefordringer		1 704 155	509 766
Andre kortsiktige fordringer		127 053	62 246
<b>Sum fordringer</b>		<b>1 831 208</b>	<b>572 012</b>
Bankinnskudd, kontanter o.l.		1 239 393	160 509
<b>Sum omløpsmidler</b>		<b>3 273 117</b>	<b>807 275</b>
<b>Sum eiendeler</b>		<b>3 527 822</b>	<b>833 450</b>



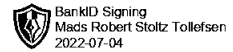
## BALANSE

### HÅLOGALAND BRANNTÉKNIKK AS

EGENKAPITAL OG GJELD	Note	2021	2020
<b>EGENKAPITAL</b>			
<b>INNSKUTT EGENKAPITAL</b>			
Aksjekapital	2	30 000	30 000
<b>Sum innskutt egenkapital</b>		<b>30 000</b>	<b>30 000</b>
<b>OPPTJENT EGENKAPITAL</b>			
Annen egenkapital	2	1 928 526	100 588
<b>Sum opptjent egenkapital</b>		<b>1 928 526</b>	<b>100 588</b>
<b>Sum egenkapital</b>	<b>2</b>	<b>1 958 526</b>	<b>130 588</b>
<b>GJELD</b>			
<b>AVSETNING FOR FORPLIKTELSE</b>			
Utsatt skatt		6 562	0
<b>Sum avsetning for forpliktelser</b>		<b>6 562</b>	<b>0</b>
<b>ANNEN LANGSIKTIG GJELD</b>			
<b>KORTSIKTIG GJELD</b>			
Leverandørgjeld		107 520	61 918
Betalbar skatt		508 236	27 824
Skyldig offentlige avgifter		509 243	298 052
Annen kortsiktig gjeld		437 735	315 069
<b>Sum kortsiktig gjeld</b>		<b>1 562 734</b>	<b>702 862</b>
<b>Sum gjeld</b>		<b>1 569 296</b>	<b>702 862</b>
<b>Sum egenkapital og gjeld</b>		<b>3 527 822</b>	<b>833 450</b>

Liland, 02.07.2022  
Styret i Hålogaland Brannteknikk AS

Mads Robert Stoltz Tollefsen  
styreleder/daglig leder



## Regnskapsprinsipper

Årsregnskapet er satt opp i samsvar med regnskapsloven og NRS 8 - God regnskapsskikk for små foretak.

### DRIFTSINNTEKTER

Inntektsføring ved salg av varer skjer på leveringstidspunktet. Tjenester inntektsføres etter hvert som de leveres.

### SKATT

Skattekostnaden i resultatregnskapet omfatter både periodens betalbare skatt og endring i utsatt skatt. Utsatt skatt er beregnet med 22 % på grunnlag av de midlertidige forskjeller som eksisterer mellom regnskapsmessige og skattemessige verdier, samt ligningsmessig underskudd til fremføring ved utgangen av regnskapsåret. Skatteøkende og skattereduserende midlertidige forskjeller som reverserer eller kan reverseres i samme periode er utlignet og nettoført.

### KLASSIFISERING OG VURDERING AV ANLEGGSMIDLER

Anleggsmidler omfatter eiendeler bestemt til varig eie og bruk. Anleggsmidler er vurdert til anskaffelseskost. Varige driftsmidler balanseføres og avskrives over driftsmidlets økonomiske levetid. Avskrivningsperioden for fast eiendom anskaffet etter 2009 er dekomponert i en del som gjelder råbygget og en del som gjelder faste tekniske installasjoner. Varige driftsmidler nedskrives til gjenvinnbart beløp ved verdifall som forventes ikke å være forbigående. Gjenvinnbart beløp er det høyeste av netto salgsverdi og verdi i bruk. Verdi i bruk er nåverdi av fremtidige kontantstrømmer knyttet til eiendelen. Nedskrivningen reverseres når grunnlaget for nedskrivningen ikke lenger er til stede.

### KLASSIFISERING OG VURDERING AV OMLØPSMIDLER

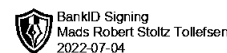
Omløpsmidler og kortsiktig gjeld omfatter normalt poster som forfaller til betaling innen ett år etter balansedagen, samt poster som knytter seg til varekretsløpet. Omløpsmidler vurderes til laveste verdi av anskaffelseskost og virkelig verdi.

### VARER

Varer er vurdert til det laveste av anskaffelseskost og netto salgsverdi.

### FORDRINGER

Kundefordringer og andre fordringer oppføres til pålydende etter fradrag for avsetning til forventet tap. Avsetning til tap gjøres på grunnlag av en individuell vurdering av de enkelte fordringene.



## Note 1 Lønnskostnader og ytelser, godtgjørelser til daglig leder, styret og revisor

Lønnskostnader	2021	2020
Lønninger	2 597 093	1 685 268
Arbeidsgiveravgift	137 890	75 970
Pensjonskostnader	75 939	60 224
Andre ytelser	75 324	42 584
<b>Sum</b>	<b>2 886 246</b>	<b>1 864 047</b>

Selskapet har i 2021 sysselsatt 5 årsverk.

Det er ikke ytt lån eller stilt sikkerhet for lån eller andre forpliktelser for ledende personer i selskapet.

### PENSJONSFORPLIKTELSE

Selskapet er pliktig til å ha tjenestepensjonsordning etter lov om obligatorisk tjenestepensjon. Selskapets pensjonsordninger tilfredsstiller kravene i denne lov.

## Note 2 Egenkapital

	Aksjekapital	Annen egenkapital	Sum egenkapital
Pr. 04.01.2018	30 000	100 588	130 588
<b>04.01.2018</b>	<b>30 000</b>	<b>100 588</b>	<b>130 588</b>
Årets resultat		1 827 939	1 827 939
<b>Pr 31.12.2021</b>	<b>30 000</b>	<b>1 928 526</b>	<b>1 958 526</b>

## Note 3 Anleggsmidler

	Driftsløsøre, inventar ol.	Sum
Anskaffelseskost pr. 01.01.21	24 990	24 990
+ Tilgang kjøpte driftsmidler	248 379	248 379
= <b>Anskaffelseskost 31.12.21</b>	<b>273 370</b>	<b>273 370</b>
Akkumulerte avskrivninger 31.12.21	18 665	18 665
= <b>Bokført verdi 31.12.21</b>	<b>254 705</b>	<b>254 705</b>
Årets ordinære avskrivninger	17 665	17 665
Økonomisk levetid	3-6 år	