



ÅRSREGNSKAPET FOR REGNSKAPSÅRET 2023 - GENERELL INFORMASJON

Enheten

Organisasjonsnummer:	915 063 020
Organisasjonsform:	Aksjeselskap
Foretaksnavn:	JODFABRIKKEN AS
Forretningsadresse:	Østre vei 9 1397 NESØYA

Regnskapsår

Årsregnskapets periode:	01.01.2023 - 31.12.2023
-------------------------	-------------------------

Konsern

Morselskap i konsern:	Ja
Konsernregnskap lagt ved:	Nei

Regnskapsregler

Regler for små foretak benyttet:	Ja
Benyttet ved utarbeidelsen av årsregnskapet til selskapet:	Regnskapslovens alminnelige regler

Årsregnskapet fastsatt av kompetent organ

Bekreftet av representant for selskapet:	Ole Anton Gulsvik
Dato for fastsettelse av årsregnskapet:	12.06.2024

Grunnlag for avgivelse

År 2023: Årsregnskapet er elektronisk innlevert
År 2022: Tall er hentet fra elektronisk innlevert årsregnskap fra 2023

Det er ikke krav til at årsregnskapet m.v. som sendes til Regnskapsregisteret er undertegnet. Kontrollen på at dette er utført ligger hos revisor/enhetens øverste organ. Sikkerheten ivaretas ved at innsender har rolle/rettighet for innsending av årsregnskapet via Altinn, og ved at det bekreftes at årsregnskapet er fastsatt av kompetent organ.

Brønnøysundregistrene, 11.07.2025



Resultatregnskap

Beløp i: NOK	Note	2023	2022
RESULTATREGNSKAP			
Kostnader			
Annen driftskostnad	1	1 670	1 634
Sum kostnader		1 670	1 634
Driftsresultat		-1 670	-1 634
Finansinntekter og finanskostnader			
Annen renteinntekt		64	20
Annen finansinntekt		1 228 677	2 627 668
Verdiøkning markedsbaserte omløpsmidler		1 738 373	682 623
Sum finansinntekter		2 967 114	3 310 311
Verdireduksjon markedsbaserte omløpsmidler		-1 083 486	1 652 454
Annen rentekostnad		650	
Annen finanskostnad		2 482 816	122 854
Sum finanskostnader		1 399 980	1 775 309
Netto finans		1 567 134	1 535 002
Ordinært resultat før skattekostnad		1 565 464	1 533 368
Skattekostnad på resultat	2		54 163
Ordinært resultat etter skattekostnad		1 565 464	1 479 205
Årsresultat		1 565 464	1 479 205
Årsresultat etter minoritetsinteresser		1 565 464	1 479 205
Totalresultat		1 565 464	1 479 205
Overføringer og disponeringer			
Avsatt til annen egenkapital		1 565 464	1 479 205
Sum overføringer og disponeringer		1 565 464	1 479 205



Balanse

Beløp i: NOK	Note	2023	2022
BALANSE - EIENDELER			
Anleggsmidler			
Immaterielle eiendeler			
Finansielle anleggsmidler			
Investering i datterselskap	3	30 000	30 000
Sum finansielle anleggsmidler		30 000	30 000
Sum anleggsmidler		30 000	30 000
Omløpsmidler			
Varer			
Investeringer			
Markedsbaserte aksjer		13 979 697	12 204 205
Sum investeringer		13 979 697	12 204 205
Bankinnskudd, kontanter og lignende			
Bankinnskudd, kontanter o.l.		116 089	380 280
Sum bankinnskudd, kontanter og lignende		116 089	380 280
Sum omløpsmidler		14 095 786	12 584 485
SUM EIENDELER		14 125 786	12 614 485
BALANSE - EGENKAPITAL OG GJELD			
Egenkapital			
Innskutt egenkapital			
Aksjekapital	4, 5	40 000	40 000
Annen innskutt egenkapital	5	-5 666	-5 666
Sum innskutt egenkapital		34 334	34 334
Opptjent egenkapital			
Annen egenkapital	5	8 666 452	7 100 988



Balanse

Beløp i: NOK	Note	2023	2022
Sum opptjent egenkapital		8 666 452	7 100 988
Sum egenkapital		8 700 786	7 135 322
Gjeld			
Langsiktig gjeld			
Annen langsiktig gjeld			
Øvrig langsiktig gjeld		600 000	600 000
Sum annen langsiktig gjeld		600 000	600 000
Sum langsiktig gjeld		600 000	600 000
Kortsiktig gjeld			
Betalbar skatt	2		54 163
Annen kortsiktig gjeld		4 825 000	4 825 000
Sum kortsiktig gjeld		4 825 000	4 879 163
Sum gjeld		5 425 000	5 479 163
SUM EGENKAPITAL OG GJELD		14 125 786	12 614 485



Brønnøysundregistrene

ÅRSREGNSKAP FOR REGNSKAPSÅRET 2023 - GENERELL INFORMASJON

Journalnummer: 2024 516650

Enheten

Organisasjonsnummer: 915 063 020
Organisasjonsform: Aksjeselskap
Foretaksnavn: JODFABRIKKEN AS
Forretningsadresse: Østre vei 9
1397 NESØYA

Regnskapsår

Årsregnskapets periode: 01.01.2023 - 31.12.2023

Konsern

Morselskap i konsern: Ja
Konsernregnskap lagt ved: Nei

Regnskapsregler

Regler for små foretak benyttet: Ja
Benyttet ved utarbeidelsen av
årsregnskapet til selskapet: Regnskapslovens alminnelige regler

Årsregnskapet fastsatt av kompetent organ

Bekreftet av representant for selskapet: Ole Anton Gulsvik
Dato for fastsettelse av årsregnskapet: 12.06.2024

Revisjon

Selskapet har besluttet at årsregnskapet
ikke skal revideres: Ja
Årsregnskapet er utarbeidet av ekstern
autorisert regnskapsfører: Ja
Ekstern autorisert regnskapsfører har i
løpet av regnskapsåret bistått ved den
løpende regnskapsføringen eller utført
andre tjenester for selskapet enn å
utarbeide årsregnskapet: Ja

Grunnlag for avgivelse

År 2023: Årsregnskap er elektronisk innlevert.
År 2022: Tall er hentet fra elektronisk innlevert årsregnskap fra 2023.

Det er ikke krav til at årsregnskapet m.v. som sendes til Regnskapsregisteret er undertegnet. Kontrollen på at dette er utført ligger hos revisor/enhetens øverste organ. Sikkerheten ivaretas ved at innsender har rolle/rettighet for innsending av årsregnskapet via Altinn, og ved at det bekreftes at årsregnskapet er fastsatt av kompetent organ.

Brønnøysundregistrene, 17.06.2024

Brønnøysundregistrene
Postadresse: Postboks 900, 8910 Brønnøysund
Telefon: 75 00 75 00
E-post: firmapost@brreg.no Internett: www.brreg.no
Organisasjonsnummer: 974 760 673



Organisasjonsnr: 915 063 020
JODFABRIKKEN AS

RESULTATREGNSKAP

Beløp i: NOK	Note	2023	2022
RESULTATREGNSKAP			
Kostnader			
Annen driftskostnad	1	1 670	1 634
Sum kostnader		1 670	1 634
Driftsresultat		-1 670	-1 634
Finansinntekter og finanskostnader			
Annen renteinntekt		64	20
Annen finansinntekt		1 228 677	2 627 668
Verdiøkning markedsbaserte omløpsmidler		1 738 373	682 623
Sum finansinntekter		2 967 114	3 310 311
Verdireduksjon markedsbaserte omløpsmidler		-1 083 486	1 652 454
Annen rentekostnad		650	
Annen finanskostnad		2 482 816	122 854
Sum finanskostnader		1 399 980	1 775 309
Netto finans		1 567 134	1 535 002
Ordinært resultat før skattekostnad		1 565 464	1 533 368
Skattekostnad på resultat	2		54 163
Ordinært resultat etter skattekostnad		1 565 464	1 479 205
Årsresultat		1 565 464	1 479 205
Årsresultat etter minoritetsinteresser		1 565 464	1 479 205
Totalresultat		1 565 464	1 479 205
Overføringer og disponeringer			
Avsatt til annen egenkapital		1 565 464	1 479 205
Sum overføringer og disponeringer		1 565 464	1 479 205



Organisasjonsnr: 915 063 020
JODFABRIKKEN AS

BALANSE

Beløp i: NOK	Note	2023	2022
--------------	------	------	------

BALANSE - EIENDELER

Anleggsmidler Immaterielle eiendeler

Finansielle anleggsmidler

Investering i datterselskap 3		30 000	30 000
-------------------------------	--	--------	--------

Sum finansielle anleggsmidler		30 000	30 000
-------------------------------	--	--------	--------

Sum anleggsmidler		30 000	30 000
-------------------	--	--------	--------

Omløpsmidler

Varer

Investeringer

Markedsbaserte aksjer		13 979 697	12 204 205
-----------------------	--	------------	------------

Sum investeringer		13 979 697	12 204 205
-------------------	--	------------	------------

Bankinnskudd, kontanter og lignende

Bankinnskudd, kontanter o.

l.		116 089	380 280
----	--	---------	---------

Sum bankinnskudd, kontanter og lignende		116 089	380 280
---	--	---------	---------

Sum omløpsmidler		14 095 786	12 584 485
------------------	--	------------	------------

SUM EIENDELER		14 125 786	12 614 485
---------------	--	------------	------------

BALANSE - EGENKAPITAL OG GJELD

Egenkapital

Innskutt egenkapital

Aksjekapital	4, 5	40 000	40 000
--------------	------	--------	--------

Annen innskutt egenkapital	5	-5 666	-5 666
----------------------------	---	--------	--------

Sum innskutt egenkapital		34 334	34 334
--------------------------	--	--------	--------

Opptjent egenkapital

Annen egenkapital	5	8 666 452	7 100 988
-------------------	---	-----------	-----------

Sum opptjent egenkapital		8 666 452	7 100 988
--------------------------	--	-----------	-----------

Sum egenkapital		8 700 786	7 135 322
-----------------	--	-----------	-----------

Gjeld

Langsiktig gjeld

Annen langsiktig gjeld			
------------------------	--	--	--

Øvrig langsiktig gjeld		600 000	600 000
------------------------	--	---------	---------



Sum annen langsiktig gjeld	600 000	600 000
Sum langsiktig gjeld	600 000	600 000
Kortsiktig gjeld		
Betalbar skatt	2	54 163
Annen kortsiktig gjeld	4 825 000	4 825 000
Sum kortsiktig gjeld	4 825 000	4 879 163
Sum gjeld	5 425 000	5 479 163
SUM EGENKAPITAL OG GJELD	14 125 786	12 614 485



Organisasjonsnr: 915 063 020
JODFABRIKKEN AS

NOTEOPPLYSNINGER - SELSKAP - alle poster oppgitt i hele tall

Note

1

Antall årsverk i regnskapsåret
0.00

Sum Beløp

Balanseført verdi 31.12. Varige driftsmidler Immaterielle eiend.

Konsernregnskap

Morselskapet sitt navn

Forretningskontor for morselskapet

Begrunnelse for at datterselskap er utelatt fra konsolideringen

Samlet beløp - tilknyttet selskap Årets Fjorårets

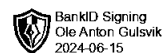
Samlet beløp - foretak i samme konsern Årets Fjorårets

Samlet beløp - foretak i samme konsern Årets Fjorårets

Samlet beløp - felles kontrollert virksomhet Årets Fjorårets

Pantstillelse Beløp

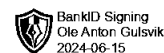
Beholdning av egne aksjer Antall Pålydende Andel av aksjek.



Årsregnskap 2023 Jodfabrikken AS

**Resultatregnskap
Balanse
Noter til regnskapet**

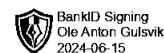
Org.nr.: 915 063 020



Resultatregnskap

Jodfabrikken AS

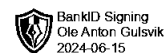
Driftsinntekter og driftskostnader	Note	2023	2022
Annen driftskostnad	1	1 670	1 634
Sum driftskostnader		1 670	1 634
Driftsresultat		-1 670	-1 634
Finansinntekter og finanskostnader			
Annen renteinntekt		64	20
Annen finansinntekt		1 228 677	2 627 668
Verdiøkning markedsbaserte omløpsmidler		1 738 373	682 623
Verdireduksjon markedsbaserte omløpsmidler		-1 083 486	1 652 454
Annen rentekostnad		650	0
Annen finanskostnad		2 482 816	122 854
Resultat av finansposter		1 567 134	1 535 002
Resultat før skattekostnad		1 565 464	1 533 368
Skattekostnad på resultat	2	0	54 163
Resultat		1 565 464	1 479 205
Årsresultat		1 565 464	1 479 205
Overføringer			
Avsatt til annen egenkapital		1 565 464	1 479 205
Sum overføringer		1 565 464	1 479 205



Balanse

Jodfabrikken AS

Eiendeler	Note	2023	2022
Anleggsmidler			
Finansielle anleggsmidler			
Investeringer i datterselskap	3	30 000	30 000
Sum finansielle anleggsmidler		30 000	30 000
Sum anleggsmidler		30 000	30 000
Omløpsmidler			
Investeringer			
Markedsbaserte aksjer		13 979 697	12 204 205
Sum investeringer		13 979 697	12 204 205
Bankinnskudd, kontanter o.l.		116 089	380 280
Sum omløpsmidler		14 095 786	12 584 485
Sum eiendeler		14 125 786	12 614 485



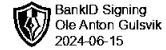
Balanse

Jodfabrikken AS

Egenkapital og gjeld	Note	2023	2022
Innskutt egenkapital			
Aksjekapital	4, 5	40 000	40 000
Annen innskutt egenkapital	5	-5 666	-5 666
Sum innskutt egenkapital		34 334	34 334
Opptjent egenkapital			
Annen egenkapital	5	8 666 452	7 100 988
Sum opptjent egenkapital		8 666 452	7 100 988
Sum egenkapital		8 700 786	7 135 322
Gjeld			
Annen langsiktig gjeld			
Øvrig langsiktig gjeld		600 000	600 000
Sum annen langsiktig gjeld		600 000	600 000
Kortsiktig gjeld			
Betalbar skatt	2	0	54 163
Annen kortsiktig gjeld		4 825 000	4 825 000
Sum kortsiktig gjeld		4 825 000	4 879 163
Sum gjeld		5 425 000	5 479 163
Sum egenkapital og gjeld		14 125 786	12 614 485

Nesøya, 12.06.2024
Styret i Jodfabrikken AS

Ole Anton Gulsvik
Styreleder/daglig leder



Jodfabrikken AS

Noter til regnskapet pr 31.12.2023

Regnskapsprinsipper

Årsregnskapet er satt opp i samsvar med regnskapsloven. Det er utarbeidet etter norske regnskapsstandarder.

Driftsinntekter og kostnader

Inntektsføring skjer etter opptjeningsprinsippet som normalt vil være leveringstidspunktet for varer og tjenester. Kostnader medtas etter sammenstillingsprinsippet, dvs. at kostnader medtas i samme periode som tilhørende inntekter inntektsføres.

Hovedregel for vurdering og klassifisering av eiendeler og gjeld

Eiendeler bestemt til varig eie eller bruk er klassifisert som anleggsmidler. Andre eiendeler er klassifisert som omløpsmidler. Fordringer som skal tilbakebetales innen et år er uansett klassifisert som omløpsmidler. Ved klassifisering av kortsiktig og langsiktig gjeld er analoge kriterier lagt til grunn.

Anleggsmidler vurderes til anskaffelseskost, men nedskrives til virkelig verdi når verdifallet forventes ikke å være forbigående. Anleggsmidler med begrenset økonomisk levetid avskrives planmessig. Langsiktig gjeld balanseføres til nominelt mottatt beløp på etableringstidspunktet.

Omløpsmidler vurderes til laveste av anskaffelseskost og virkelig verdi. Kortsiktig gjeld balanseføres til nominelt mottatt beløp på etableringstidspunktet.

Enkelte poster er vurdert etter andre regler. Postene det gjelder vil være blant de postene som omhandles nedenfor.

Aksjer og andeler i tilknyttet selskap og datterselskap

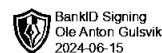
Kostmetoden brukes som prinsipp for investeringer i andre selskaper. Kostprisen økes når midler tilføres ved kapitalutvidelse, eller når det gis konsernbidrag til datterselskap. Mottatte utdelinger resultatføres i utgangspunktet som inntekt. Utdelinger som overstiger andel av opptjent egenkapital etter kjøpet føres som reduksjon av anskaffelseskost. Utbytte/konsernbidrag fra datterselskap regnskapsføres det samme året som datterselskapet avsetter beløpet. Utbytte fra andre selskaper regnskapsføres som finansinntekt når utbyttet er vedtatt. Balanseført beløp skrives ned til antatt virkelig verdi når den er lavere.

Fordringer

Kundefordringer og andre fordringer oppføres til pålydende etter fradrag for avsetning til forventet tap. Avsetning til tap gjøres på grunnlag av en individuell vurdering av de enkelte fordringene. I tillegg gjøres det for øvrige kundefordringer en uspesifisert avsetning for å dekke antatt tap.

Skatt

Skattekostnaden i resultatregnskapet omfatter både periodens betalbare skatt og endring i utsatt skatt. Utsatt skatt er beregnet med 22 % på grunnlag av de midlertidige forskjeller som eksisterer mellom regnskapsmessige og skattemessige verdier, samt ligningsmessig underskudd til fremføring ved utgangen av regnskapsåret. Skatteøkende og skattereduserende midlertidige forskjeller som reverserer eller kan reversere i samme periode er utlignet og nettoført. Utsatt skatt på merverdier i forbindelse med oppkjøp av datterselskap blir ikke utlignet.



BankID Signing
Ole Anton Gulsvik
2024-06-15

Jodfabrikken AS

Noter til regnskapet pr 31.12.2023

Note 1 Lønnskostnader, antall ansatte, godtgjørelser, lån til ansatte m.m.

Selskapet har ingen ansatte, og er ikke pliktig til å ha tjenstepensjonsordning.

Note 2 Skatt

Årets skattekostnad	2023	2022
Resultatført skatt på ordinært resultat:		
Betalbar skatt	0	54 163
Endring i utsatt skattefordel	0	0
Skattekostnad ordinært resultat	0	54 163

Skattepliktig inntekt:		
Resultat før skatt	1 565 464	1 533 368
Permanente forskjeller	-1 869 612	-1 092 197
Anvendelse av fremførbart underskudd	0	-194 976
Skattepliktig inntekt	-304 147	246 195

Betalbar skatt i balansen:		
Betalbar skatt på årets resultat	0	54 163
Sum betalbar skatt i balansen	0	54 163

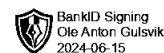
Skatteeffekten av midlertidige forskjeller og underskudd til fremføring som har gitt opphav til utsatt skatt og utsatte skattefordeler, spesifisert på typer av midlertidige forskjeller

	2023	2022	Endring
Akkumulert fremførbart underskudd	-304 147	0	304 147
Inngår ikke i beregningen av utsatt skatt	304 147	0	-304 147
Utsatt skattefordel / skatt (22 %)	0	0	0

I henhold til God regnskapsskikk for små foretak balanseføres ikke utsatt skattefordel.

Note 3 Investeringer i datterselskap

	Forretnings- kontor	Eierandel/ stemme- andel	Egenkapital siste år	Resultat siste år
Datterselskap:				
Blix & Co. AS	Asker	100 %	901 437	649 229



Jodfabrikken AS

Noter til regnskapet pr 31.12.2023

Note 4 Aksjonærtabell

Aksjekapitalen i Jodfabrikken AS pr. 31.12. 2023 består av følgende aksjeklasser:

	Antall	Pålydende	Bokført
Ordinære-aksjer	4 000	10,00	40 000,00
Sum	4 000	10,00	40 000,00

Eierstruktur

De største aksjonærene i % pr. 31.12 var:

	Ordinære	Eierandel
Ole Anton Gulsvik, styreleder og daglig leder	4 000	100,0 %
Totalt antall aksjer	4 000	100,0 %

Note 5 Egenkapital

	Aksjekapital	Annen innskutt egenkapital	Annen egenkapital	Sum
Egenkapital 01.01. 2023	40 000	-5 666	7 100 988	7 135 322
Årsresultat 2023			1 565 464	1 565 464
Egenkapital 31.12.2023	40 000	-5 666	8 666 452	8 700 786