



ÅRSREGNSKAPET FOR REGNSKAPSÅRET 2024 - GENERELL INFORMASJON

Enheten

Organisasjonsnummer: 992 661 704
Organisasjonsform: Aksjeselskap
Foretaksnavn: GENERGY AS
Forretningsadresse: Troldhaugvegen 57B
5232 PARADIS

Regnskapsår

Årsregnskapets periode: 01.01.2024 - 31.12.2024

Konsern

Morselskap i konsern: Nei

Regnskapsregler

Regler for små foretak benyttet: Ja
Benyttet ved utarbeidelsen av årsregnskapet til selskapet: Regnskapslovens alminnelige regler

Årsregnskapet fastsatt av kompetent organ

Bekreftet av representant for selskapet: Sigurd Geir Amland
Dato for fastsettelse av årsregnskapet: 12.03.2025

Grunnlag for avgivelse

År 2024: Årsregnskapet er elektronisk innlevert
År 2023: Tall er hentet fra elektronisk innlevert årsregnskap fra 2024

Det er ikke krav til at årsregnskapet m.v. som sendes til Regnskapsregisteret er undertegnet. Kontrollen på at dette er utført ligger hos revisor/enhetens øverste organ. Sikkerheten ivaretas ved at innsender har rolle/rettighet for innsending av årsregnskapet via Altinn, og ved at det bekreftes at årsregnskapet er fastsatt av kompetent organ.

Brønnøysundregistrene, 04.03.2026



Resultatregnskap

Beløp i: NOK	Note	2024	2023
RESULTATREGNSKAP			
Kostnader			
Annen driftskostnad		37 769	36 940
Sum kostnader		37 769	36 940
Driftsresultat		-37 769	-36 940
Finansinntekter og finanskostnader			
Annen renteinntekt		6 753	837
Annen finansinntekt		44 225	25 209
Verdiøkning markedsbaserte omløpsmidler		4 373	
Sum finansinntekter		55 351	26 046
Annen finanskostnad		11 476	
Sum finanskostnader		11 476	
Netto finans		43 875	26 046
Ordinært resultat før skattekostnad		6 105	-10 895
Skattekostnad på resultat	1		
Ordinært resultat etter skattekostnad		6 105	-10 895
Årsresultat	3	6 105	-10 895
Årsresultat etter minoritetsinteresser		6 105	-10 895
Totalresultat		6 105	-10 895
Overføringer og disponeringer			
Avsatt til annen egenkapital		6 105	-10 895
Sum overføringer og disponeringer		6 105	-10 895



Balanse

Beløp i: NOK	Note	2024	2023
BALANSE - EIENDELER			
Anleggsmidler			
Immaterielle eiendeler			
Utsatt skattefordel	1		
Finansielle anleggsmidler			
Investeringer i aksjer og andeler	2		81 476
Sum finansielle anleggsmidler			81 476
Sum anleggsmidler		0	81 476
Omløpsmidler			
Varer			
Fordringer			
Andre kortsiktige fordringer		17 867	31 843
Sum fordringer		17 867	31 843
Investeringer			
Aksjer og andeler i foretak i samme konsern	2		
Markedsbaserte aksjer	2	329 170	324 797
Markedsbaserte obligasjoner	2		
Andre markedsbaserte finansielle instrumenter	2		
Sum investeringer		329 170	324 797
Bankinnskudd, kontanter og lignende			
Bankinnskudd, kontanter o.l.		283 975	186 790
Sum bankinnskudd, kontanter og lignende		283 975	186 790
Sum omløpsmidler		631 011	543 430
SUM EIENDELER		631 011	624 906

BALANSE - EGENKAPITAL OG GJELD



Balanse

Beløp i: NOK	Note	2024	2023
Egenkapital			
Innskutt egenkapital			
Aksjekapital	4	100 000	100 000
Beholdning av egne aksjer	4		
Annen innskutt egenkapital		20 000	20 000
Sum innskutt egenkapital		120 000	120 000
Opptjent egenkapital			
Annen egenkapital		511 011	504 906
Udisponert resultat			
Sum opptjent egenkapital		511 011	504 906
Sum egenkapital	3	631 011	624 906
Gjeld			
Langsiktig gjeld			
Utsatt skatt	1		
Annen langsiktig gjeld			
Sum langsiktig gjeld		0	0
Betalbar skatt	1		
Skyldig offentlige avgifter			
Sum gjeld		0	0
SUM EGENKAPITAL OG GJELD		631 011	624 906



Brønnøysundregistrene

ÅRSREGNSKAP FOR REGNSKAPSÅRET 2024 - GENERELL INFORMASJON

Journalnummer: 2025 334647

Enheten

Organisasjonsnummer: 992 661 704
Organisasjonsform: Aksjeselskap
Foretaksnavn: GENERGY AS
Forretningsadresse: Troldhaugvegen 57B
5232 PARADIS

Regnskapsår

Årsregnskapets periode: 01.01.2024 - 31.12.2024

Konsern

Morselskap i konsern: Nei

Regnskapsregler

Regler for små foretak benyttet: Ja
Benyttet ved utarbeidelsen av
årsregnskapet til selskapet: Regnskapslovens alminnelige regler

Årsregnskapet fastsatt av kompetent organ

Bekreftet av representant for selskapet: Sigurd Geir Amland
Dato for fastsettelse av årsregnskapet: 12.03.2025

Revisjon

Selskapet har besluttet at årsregnskapet
ikke skal revideres: Ja
Årsregnskapet er utarbeidet av ekstern
autorisert regnskapsfører: Ja

Grunnlag for avgivelse

År 2024: Årsregnskap er elektronisk innlevert.
År 2023: Tall er hentet fra elektronisk innlevert årsregnskap fra 2024.

Det er ikke krav til at årsregnskapet m.v. som sendes til Regnskapsregisteret er undertegnet. Kontrollen på at dette er utført ligger hos revisor/enhetens øverste organ. Sikkerheten ivaretas ved at innsender har rolle/rettighet for innsending av årsregnskapet via Altinn, og ved at det bekreftes at årsregnskapet er fastsatt av kompetent organ.

Brønnøysundregistrene, 17.03.2025



Organisasjonsnr: 992 661 704
GENERGY AS

RESULTATREGNSKAP

Beløp i: NOK	Note	2024	2023
RESULTATREGNSKAP			
Kostnader			
Annen driftskostnad		37 769	36 940
Sum kostnader		37 769	36 940
Driftsresultat		-37 769	-36 940
Finansinntekter og finanskostnader			
Annen renteinntekt		6 753	837
Annen finansinntekt		44 225	25 209
Verdiøkning markedsbaserte omløpsmidler		4 373	
Sum finansinntekter		55 351	26 046
Annen finanskostnad		11 476	
Sum finanskostnader		11 476	
Netto finans		43 875	26 046
Ordinært resultat før skattekostnad		6 105	-10 895
Skattekostnad på resultat	1		
Ordinært resultat etter skattekostnad		6 105	-10 895
Årsresultat	3	6 105	-10 895
Årsresultat etter minoritetsinteresser		6 105	-10 895
Totalresultat		6 105	-10 895
Overføringer og disponeringer			
Avsatt til annen egenkapital		6 105	-10 895
Sum overføringer og disponeringer		6 105	-10 895



Organisasjonsnr: 992 661 704
GENERGY AS

BALANSE

Beløp i: NOK	Note	2024	2023
BALANSE - EIENDELER			
Anleggsmidler			
Immaterielle eiendeler			
Utsatt skattefordel	1		
Finansielle anleggsmidler			
Investeringer i aksjer og andeler	2		81 476
Sum finansielle anleggsmidler			81 476
Sum anleggsmidler		0	81 476
Omløpsmidler			
Varer			
Fordringer			
Andre kortsiktige fordringer		17 867	31 843
Sum fordringer		17 867	31 843
Investeringer			
Aksjer og andeler i foretak i samme konsern	2		
Markedsbaserte aksjer	2	329 170	324 797
Markedsbaserte obligasjoner	2		
Andre markedsbaserte finansielle instrumenter	2		
Sum investeringer		329 170	324 797
Bankinnskudd, kontanter og lignende			
Bankinnskudd, kontanter o. l.		283 975	186 790
Sum bankinnskudd, kontanter og lignende		283 975	186 790
Sum omløpsmidler		631 011	543 430
SUM EIENDELER		631 011	624 906
BALANSE - EGENKAPITAL OG GJELD			
Egenkapital			
Innskutt egenkapital			
Aksjekapital	4	100 000	100 000
Beholdning av egne aksjer	4		



Annen innskutt egenkapital		20 000	20 000
Sum innskutt egenkapital		120 000	120 000
Opptjent egenkapital			
Annen egenkapital		511 011	504 906
Udisponert resultat			
Sum opptjent egenkapital		511 011	504 906
Sum egenkapital	3	631 011	624 906
Gjeld			
Langsiktig gjeld			
Utsatt skatt	1		
Annen langsiktig gjeld			
Sum langsiktig gjeld		0	0
Betalbar skatt	1		
Skyldig offentlige avgifter			
Sum gjeld		0	0
SUM EGENKAPITAL OG GJELD		631 011	624 906



Organisasjonsnr: 992 661 704
GENERGY AS

NOTEOPPLYSNINGER - SELSKAP - alle poster oppgitt i hele tall

Note

Antall årsverk i regnskapsåret
0.50

Sum Beløp

Balanseført verdi 31.12. Varige driftsmidler Immaterielle eiend.

Konsernregnskap

Morselskapet sitt navn

Forretningskontor for morselskapet

Begrunnelse for at datterselskap er utelatt fra konsolideringen

Samlet beløp - tilknyttet selskap Årets Fjorårets

Samlet beløp - foretak i samme konsern Årets Fjorårets

Samlet beløp - foretak i samme konsern Årets Fjorårets

Samlet beløp - felles kontrollert virksomhet Årets Fjorårets

Pantstillelse Beløp

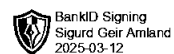
Beholdning av egne aksjer Antall Pålydende Andel av aksjek.



Årsregnskap 2024 Genergy AS

Resultatregnskap
Balanse
Noter til regnskapet

Org.nr.: 992 661 704





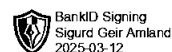
RESULTATREGNSKAP

GENERGY AS

DRIFTSINNEKTER OG DRIFTSKOSTNADER	Note	2024	2023
Annen driftskostnad		37 769	36 940
Sum driftskostnader		37 769	36 940
Driftsresultat		-37 769	-36 940
FINANSINNEKTER OG FINANSKOSTNADER			
Annen renteinntekt		6 753	837
Annen finansinntekt		44 225	25 209
Verdiøkning markedsbaserte omløpsmidler		4 373	0
Annen finanskostnad		11 476	0
Resultat av finansposter		43 875	26 046
Resultat før skattekostnad		6 105	-10 895
Resultat		6 105	-10 895
EKSTRAORDINÆRE INNEKTER OG KOSTNADER			
Årsresultat	3	6 105	-10 895
OVERFØRINGER			
Avsatt til annen egenkapital		6 105	-10 895
Sum overføringer		6 105	-10 895

GENERGY AS

SIDE 2





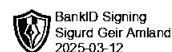
BALANSE

GENERGY AS

EIENDELER	Note	2024	2023
ANLEGGSMIDLER			
IMMATERIELLE EIENDELER			
VARIGE DRIFTSMIDLER			
FINANSIELLE ANLEGGSMIDLER			
Investeringer i aksjer og andeler	2	0	81 476
Sum finansielle anleggsmidler		0	81 476
Sum anleggsmidler		0	81 476
OMLØPSMIDLER			
FORDRINGER			
Andre kortsiktige fordringer		17 867	31 843
Sum fordringer		17 867	31 843
INVESTERINGER			
Markedsbaserte aksjer	2	329 170	324 797
Sum investeringer		329 170	324 797
Bankinnskudd, kontanter o.l.		283 975	186 790
Sum omløpsmidler		631 011	543 430
Sum eiendeler		631 011	624 906

GENERGY AS

SIDE 3





BALANSE

GENERGY AS

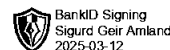
EGENKAPITAL OG GJELD	Note	2024	2023
EGENKAPITAL			
INNSKUTT EGENKAPITAL			
Aksjekapital	4	100 000	100 000
Annen innskutt egenkapital		20 000	20 000
Sum innskutt egenkapital		120 000	120 000
OPPTJENT EGENKAPITAL			
Annen egenkapital		511 011	504 906
Sum opptjent egenkapital		511 011	504 906
Sum egenkapital	3	631 011	624 906
GJELD			
AVSETNING FOR FORPLIKTELSER			
ANNEN LANGSIKTIG GJELD			
KORTSIKTIG GJELD			
Sum egenkapital og gjeld		631 011	624 906

12.03.2025
Styret i Genergy AS

Sigurd Geir Amland
styreleder/daglig leder

GENERGY AS

SIDE 4





Regnskapsprinsipper

Årsregnskapet er satt opp i samsvar med regnskapsloven og NRS 8 - God regnskapsskikk for små foretak.

SKATT

Skattekostnaden i resultatregnskapet omfatter både periodens betalbare skatt og endring i utsatt skatt. Utsatt skatt er beregnet med 22 % på grunnlag av de midlertidige forskjeller som eksisterer mellom regnskapsmessige og skattemessige verdier, samt ligningsmessig underskudd til fremføring ved utgangen av regnskapsåret. Skatteøkende og skattereduserende midlertidige forskjeller som reverserer eller kan reverseres i samme periode er utlignet og nettoført.

KLASSIFISERING OG VURDERING AV OMLØPSMIDLER

Omløpsmidler og kortsiktig gjeld omfatter normalt poster som forfaller til betaling innen ett år etter balansedagen, samt poster som knytter seg til varekretsløpet. Omløpsmidler vurderes til laveste verdi av anskaffelseskost og virkelig verdi.

FORDRINGER

Kundefordringer og andre fordringer oppføres til pålydende etter fradrag for avsetning til forventet tap. Avsetning til tap gjøres på grunnlag av en individuell vurdering av de enkelte fordringene.

Note 1 Skatt

Årets skattekostnad	2024	2023
Resultatført skatt på ordinært resultat:		
Betalbar skatt	0	0
Endring i utsatt skattefordel	0	0
Skattekostnad ordinært resultat	0	0
Skattepliktig inntekt:		
Resultat før skatt	6 105	-10 895
Permanente forskjeller	-33 831	-24 847
Skattepliktig inntekt	-27 725	-35 742
Betalbar skatt i balansen:		
Betalbar skatt på årets resultat	0	0
Sum betalbar skatt i balansen	0	0

Skatteeffekten av midlertidige forskjeller og underskudd til fremføring som har gitt opphav til utsatt skatt og utsatte skattefordeler, spesifisert på typer av midlertidige forskjeller

	2024	2023	Endring
Akkumulert fremførbart underskudd	-165 899	-138 173	27 725
Inngår ikke i beregningen av utsatt skatt	165 899	138 173	-27 725
Utsatt skattefordel (22 %)	0	0	0

I henhold til God regnskapsskikk for små foretak balanseføres ikke utsatt skattefordel.



Note 2 Aksjer i andre foretak m.v.

Selskap / andeler	Anskaff. år	Antall aksjer	Anskaff. Kost	Bokført verdi 31.12.2024
Markedsbaserte aksjer:				
Aksjer Aker Sol	2020	1 500	24 488	47 955
Aksjer DnB	2020	400	33 070	91 280
Aksjer Yara	2020	60	21 507	18 171
Norsk Hydro	2020	400	22 527	25 292
Aksjer Valneva SE	2021	100	0	6 792
Aksjer Himalaya Shipping Ltd (BMG)	2022	400	21 679	22 840
DNB Asian Mid Cap N	2022		100 000	116 840
Sum aksjer			223 271	329 170

Markedsbaserte aksjer er vurdert til markedsverdi pr. 31.12.

Note 3 Egenkapital

	Aksjekapital	Overkurs	Annen Innskutt egenkapital	Annen egenkapital	Sum egenkapital
Pr. 31.12.2023	100 000	0	20 000	504 906	624 906
Årets resultat				6 105	6 105
Pr 31.12.2024	100 000	0	20 000	511 011	631 011

Note 4 Aksjonærer

AKSJEKAPITALEN I GENERGY AS PR. 31.12 BESTÅR AV:

	Antall	Pålydende	Bokført
Ordinære aksjer	10 000	10,0	100 000
Sum	10 000		100 000

EIERSTRUKTUR

De største aksjonærene i % pr. 31.12 var:

	Ordinære	Eierandel	Stemmeandel
Sigurd Geir Amland	10 000	100,0	100,0

AKSJER EIET AV MEDLEMMER I STYRET OG DAGLIG LEDER:

Navn	Verv	Ordinære
Sigurd Geir Amland	Daglig leder	10 000
Totalt antall aksjer		10 000