



## ÅRSREGNSKAPET FOR REGNSKAPSÅRET 2024 - GENERELL INFORMASJON

### Enheten

Organisasjonsnummer:	989 162 691
Organisasjonsform:	Aksjeselskap
Foretaksnavn:	HARGUN HOLDING AS
Forretningsadresse:	Lepsøyneset 25 5216 LEPSØY

### Regnskapsår

Årsregnskapets periode:	01.01.2024 - 31.12.2024
-------------------------	-------------------------

### Konsern

Morselskap i konsern:	Ja
Konsernregnskap lagt ved:	Nei

### Regnskapsregler

Regler for små foretak benyttet:	Ja
Benyttet ved utarbeidelsen av årsregnskapet til selskapet:	Regnskapslovens alminnelige regler

### Årsregnskapet fastsatt av kompetent organ

Bekreftet av representant for selskapet:	Gunnveig Seim
Dato for fastsettelse av årsregnskapet:	07.06.2025

### Grunnlag for avgivelse

- År 2024: Årsregnskapet er elektronisk innlevert  
År 2023: Tall er hentet fra elektronisk innlevert årsregnskap fra 2024

*Det er ikke krav til at årsregnskapet m.v. som sendes til Regnskapsregisteret er undertegnet. Kontrollen på at dette er utført ligger hos revisor/enhetens øverste organ. Sikkerheten ivaretas ved at innsender har rolle/rettighet for innsending av årsregnskapet via Altinn, og ved at det bekreftes at årsregnskapet er fastsatt av kompetent organ.*

Brønnøysundregistrene, 09.07.2025



## Resultatregnskap

Beløp i: NOK	Note	2024	2023
<b>RESULTATREGNSKAP</b>			
<b>Inntekter</b>			
Andre driftsinntekter		2 592 593	2 401 129
<b>Sum inntekter</b>		<b>2 592 593</b>	<b>2 401 129</b>
<b>Kostnader</b>			
Lønnskostnad	1	1 406 825	1 470 063
Andre driftskostnader		154 827	204 367
<b>Sum kostnader</b>		<b>1 561 653</b>	<b>1 674 430</b>
<b>Driftsresultat</b>		<b>1 030 940</b>	<b>726 699</b>
<b>Finansinntekter og finanskostnader</b>			
Inntekt på investering i datterselskap	2	1 500 000	
Annen renteinntekt		101 505	138 059
<b>Sum finansinntekter</b>		<b>1 601 505</b>	<b>138 059</b>
Annen rentekostnad		1 545 750	1 721 924
<b>Sum finanskostnader</b>		<b>1 545 750</b>	<b>1 721 924</b>
<b>Netto finans</b>		<b>55 755</b>	<b>-1 583 864</b>
<b>Resultat før skattekostnad</b>		<b>1 086 695</b>	<b>-857 166</b>
Skattekostnad på resultat	3	239 072	-188 576
<b>Årsresultat</b>		<b>847 623</b>	<b>-668 590</b>
<b>Årsresultat etter minoritetsinteresser</b>		<b>847 623</b>	<b>-668 590</b>
<b>Totalresultat</b>		<b>847 623</b>	<b>-668 590</b>
<b>Overføringer og disponeringer</b>			
Avsatt til annen egenkapital		847 623	
Overført fra annen egenkapital			-668 590
<b>Sum overføringer og disponeringer</b>		<b>847 623</b>	<b>-668 590</b>



## Balanse

Beløp i: NOK	Note	2024	2023
<b>BALANSE - EIENDELER</b>			
<b>Anleggsmidler</b>			
<b>Immaterielle eiendeler</b>			
Utsatt skattefordel	3		188 576
<b>Sum immaterielle eiendeler</b>			<b>188 576</b>
<b>Finansielle anleggsmidler</b>			
Investering i datterselskap	2	45 668 137	45 668 137
Investering i annet foretak i samme konsern	2		
<b>Sum finansielle anleggsmidler</b>		<b>45 668 137</b>	<b>45 668 137</b>
<b>Sum anleggsmidler</b>		<b>45 668 137</b>	<b>45 856 713</b>
<b>Omløpsmidler</b>			
<b>Varer</b>			
<b>Fordringer</b>			
Kundefordringer	4	34 491	32 661
Andre kortsiktige fordringer	4	1 500 000	
<b>Sum fordringer</b>		<b>1 534 491</b>	<b>32 661</b>
<b>Investeringer</b>			
Aksjer og andeler i foretak i samme konsern	2		
<b>Bankinnskudd, kontanter og lignende</b>			
Bankinnskudd, kontanter o.l.	5	2 989 370	3 398 216
<b>Sum bankinnskudd, kontanter og lignende</b>		<b>2 989 370</b>	<b>3 398 216</b>
<b>Sum omløpsmidler</b>		<b>4 523 861</b>	<b>3 430 877</b>
<b>SUM EIENDELER</b>		<b>50 191 997</b>	<b>49 287 590</b>

## BALANSE - EGENKAPITAL OG GJELD

### Egenkapital



### Balanse

Beløp i: NOK	Note	2024	2023
<b>Innskutt egenkapital</b>			
Aksjekapital (10 000 aksjer à kr 125)	6, 7	1 250 000	1 250 000
Beholdning av egne aksjer	6		
Overkurs	7	3 058 605	3 058 605
<b>Sum innskutt egenkapital</b>		<b>4 308 605</b>	<b>4 308 605</b>
<b>Opptjent egenkapital</b>			
Annen egenkapital	7	18 503 695	17 656 072
<b>Sum opptjent egenkapital</b>		<b>18 503 695</b>	<b>17 656 072</b>
<b>Sum egenkapital</b>		<b>22 812 300</b>	<b>21 964 677</b>
<b>Gjeld</b>			
<b>Langsiktig gjeld</b>			
Utsatt skatt	3		
<b>Annen langsiktig gjeld</b>			
Gjeld til kredittinstitusjoner	4	24 305 600	24 305 600
Øvrig langsiktig gjeld	4	2 292 100	2 182 952
<b>Sum annen langsiktig gjeld</b>		<b>26 597 700</b>	<b>26 488 552</b>
<b>Sum langsiktig gjeld</b>		<b>26 597 700</b>	<b>26 488 552</b>
<b>Kortsiktig gjeld</b>			
Leverandørgjeld		7 688	1 988
Betalbar skatt	3	50 496	
Skyldige offentlige avgifter		550 123	516 461
Annen kortsiktig gjeld		173 691	315 913
<b>Sum kortsiktig gjeld</b>		<b>781 997</b>	<b>834 361</b>
<b>Sum gjeld</b>		<b>27 379 697</b>	<b>27 322 913</b>
<b>SUM EGENKAPITAL OG GJELD</b>		<b>50 191 997</b>	<b>49 287 590</b>



## Brønnøysundregistrene

### ÅRSREGNSKAP FOR REGNSKAPSÅRET 2024 - GENERELL INFORMASJON

Journalnummer: 2025 633037

#### Enheten

Organisasjonsnummer: 989 162 691  
Organisasjonsform: Aksjeselskap  
Foretaksnavn: HARGUN HOLDING AS  
Forretningsadresse: Lepsøyneset 25  
5216 LEPSØY

#### Regnskapsår

Årsregnskapets periode: 01.01.2024 - 31.12.2024

#### Konsern

Morselskap i konsern: Ja  
Konsernregnskap lagt ved: Nei

#### Regnskapsregler

Regler for små foretak benyttet: Ja  
Benyttet ved utarbeidelsen av  
årsregnskapet til selskapet: Regnskapslovens alminnelige regler

#### Årsregnskapet fastsatt av kompetent organ

Bekreftet av representant for selskapet: Gunnveig Seim  
Dato for fastsettelse av årsregnskapet: 07.06.2025

#### Grunnlag for avgivelse

År 2024: Årsregnskap er elektronisk innlevert.  
År 2023: Tall er hentet fra elektronisk innlevert årsregnskap fra 2024.

*Det er ikke krav til at årsregnskapet m.v. som sendes til Regnskapsregisteret er undertegnet. Kontrollen på at dette er utført ligger hos revisor/enhetens øverste organ. Sikkerheten ivaretas ved at innsender har rolle/rettighet for innsending av årsregnskapet via Altinn, og ved at det bekreftes at årsregnskapet er fastsatt av kompetent organ.*

Brønnøysundregistrene, 07.07.2025



Organisasjonsnr: 989 162 691  
HARGUN HOLDING AS

## RESULTATREGNSKAP

Beløp i: NOK	Note	2024	2023
<b>RESULTATREGNSKAP</b>			
<b>Inntekter</b>			
Andre driftsinntekter		2 592 593	2 401 129
<b>Sum inntekter</b>		<b>2 592 593</b>	<b>2 401 129</b>
<b>Kostnader</b>			
Lønnskostnad	1	1 406 825	1 470 063
Andre driftskostnader		154 827	204 367
<b>Sum kostnader</b>		<b>1 561 653</b>	<b>1 674 430</b>
<b>Driftsresultat</b>		<b>1 030 940</b>	<b>726 699</b>
<b>Finansinntekter og finanskostnader</b>			
Inntekt på investering i datterselskap	2	1 500 000	
Annen renteinntekt		101 505	138 059
<b>Sum finansinntekter</b>		<b>1 601 505</b>	<b>138 059</b>
Annen rentekostnad		1 545 750	1 721 924
<b>Sum finanskostnader</b>		<b>1 545 750</b>	<b>1 721 924</b>
<b>Netto finans</b>		<b>55 755</b>	<b>-1 583 864</b>
<b>Resultat før skattekostnad</b>		<b>1 086 695</b>	<b>-857 166</b>
Skattekostnad på resultat	3	239 072	-188 576
<b>Årsresultat</b>		<b>847 623</b>	<b>-668 590</b>
<b>Årsresultat etter minoritetsinteresser</b>		<b>847 623</b>	<b>-668 590</b>
<b>Totalresultat</b>		<b>847 623</b>	<b>-668 590</b>
<b>Overføringer og disponeringer</b>			
Avsatt til annen egenkapital		847 623	
Overført fra annen egenkapital			-668 590
<b>Sum overføringer og disponeringer</b>		<b>847 623</b>	<b>-668 590</b>



Organisasjonsnr: 989 162 691  
HARGUN HOLDING AS

## BALANSE

Beløp i: NOK Note 2024 2023

### BALANSE - EIENDELER

#### Anleggsmidler

##### Immaterielle eiendeler

Utsatt skattefordel 3 188 576  
Sum immaterielle eiendeler 188 576

##### Finansielle anleggsmidler

Investering i datterselskap 2 45 668 137 45 668 137  
Investering i annet foretak i samme konsern 2  
Sum finansielle anleggsmidler 45 668 137 45 668 137

Sum anleggsmidler 45 668 137 45 856 713

#### Omløpsmidler

##### Varer

##### Fordringer

Kundefordringer 4 34 491 32 661  
Andre kortsiktige fordringer 4 1 500 000  
Sum fordringer 1 534 491 32 661

##### Investeringer

Aksjer og andeler i foretak i samme konsern 2

##### Bankinnskudd, kontanter og lignende

Bankinnskudd, kontanter o. l. 5 2 989 370 3 398 216  
Sum bankinnskudd, kontanter og lignende 2 989 370 3 398 216

Sum omløpsmidler 4 523 861 3 430 877

SUM EIENDELER 50 191 997 49 287 590

### BALANSE - EGENKAPITAL OG GJELD

#### Egenkapital

##### Innskutt egenkapital

Aksjekapital (10 000 aksjer à kr 125) 6, 7 1 250 000 1 250 000  
Beholdning av egne aksjer 6  
Overkurs 7 3 058 605 3 058 605



<b>Sum innskutt egenkapital</b>		<b>4 308 605</b>	<b>4 308 605</b>
<b>Opptjent egenkapital</b>			
Annen egenkapital	7	18 503 695	17 656 072
<b>Sum opptjent egenkapital</b>		<b>18 503 695</b>	<b>17 656 072</b>
<b>Sum egenkapital</b>		<b>22 812 300</b>	<b>21 964 677</b>
<b>Gjeld</b>			
<b>Langsiktig gjeld</b>			
Utsatt skatt	3		
<b>Annen langsiktig gjeld</b>			
Gjeld til			
kredittinstitusjoner	4	24 305 600	24 305 600
Øvrig langsiktig gjeld	4	2 292 100	2 182 952
<b>Sum annen langsiktig gjeld</b>		<b>26 597 700</b>	<b>26 488 552</b>
<b>Sum langsiktig gjeld</b>		<b>26 597 700</b>	<b>26 488 552</b>
<b>Kortsiktig gjeld</b>			
Leverandørgjeld		7 688	1 988
Betalbar skatt	3	50 496	
Skyldige offentlige avgifter		550 123	516 461
Annen kortsiktig gjeld		173 691	315 913
<b>Sum kortsiktig gjeld</b>		<b>781 997</b>	<b>834 361</b>
<b>Sum gjeld</b>		<b>27 379 697</b>	<b>27 322 913</b>
<b>SUM EGENKAPITAL OG GJELD</b>		<b>50 191 997</b>	<b>49 287 590</b>



Organisasjonsnr: 989 162 691  
HARGUN HOLDING AS

NOTEOPPLYSNINGER - SELSKAP - alle poster oppgitt i hele tall

**Note**

1

Antall årsverk i regnskapsåret

1.00

Sum Beløp

Balanseført verdi 31.12. Varige driftsmidler Immaterielle eiend.

**Konsernregnskap**

Morselskapet sitt navn

Forretningskontor for morselskapet

Begrunnelse for at datterselskap er utelatt fra konsolideringen

Samlet beløp - tilknyttet selskap Årets Fjorårets

Samlet beløp - foretak i samme konsern Årets Fjorårets

Samlet beløp - foretak i samme konsern Årets Fjorårets

Samlet beløp - felles kontrollert virksomhet Årets Fjorårets

Pantstillelse Beløp

Beholdning av egne aksjer Antall Pålydende Andel av aksjek.



# Årsregnskap 2024 Hargun Holding AS

Resultatregnskap  
Balanse  
Noter

Org.nr.: 989 162 691



**GEMA Revisjon AS**

GEMA Revisjon AS  
Kanaiveien 52C  
5068 Bergen

NO 930 039 853 MVA

Medlem av Den norske Revisorforening

Til generalforsamlingen i Hargun Holding AS

## Uavhengig revisors beretning

### Konklusjon

Vi har revidert årsregnskapet for Hargun Holding AS som viser et overskudd på NOK 847 623. Årsregnskapet består av balanse per 31. desember 2024, resultatregnskap for regnskapsåret avsluttet per denne datoen og noter til årsregnskapet, herunder et sammendrag av viktige regnskapsprinsipper.

Etter vår mening

- oppfyller årsregnskapet gjeldende lovkrav, og
- gir årsregnskapet et rettviseende bilde av selskapets finansielle stilling per 31. desember 2024, og av dets resultater for regnskapsåret avsluttet per denne datoen i samsvar med regnskapslovens regler og god regnskapsskikk i Norge.

### Grunnlag for konklusjonen

Vi har gjennomført revisjonen i samsvar med International Standards on Auditing (ISA-ene). Våre oppgaver og plikter i henhold til disse standardene er beskrevet nedenfor under *Revisors oppgaver og plikter ved revisjonen av årsregnskapet*. Vi er uavhengige av selskapet i samsvar med kravene i relevante lover og forskrifter i Norge og International Code of Ethics for Professional Accountants (inkludert internasjonale uavhengighetsstandarder) utstedt av International Ethics Standards Board for Accountants (IESBA-reglene), og vi har overholdt våre øvrige etiske forpliktelser i samsvar med disse kravene. Innhentet revisjonsbevis er etter vår vurdering tilstrekkelig og hensiktsmessig som grunnlag for vår konklusjon.

### Styrets og daglig leders ansvar for årsregnskapet

Styret og daglig leder (ledelsen) er ansvarlige for å utarbeide årsregnskapet og for at det gir et rettviseende bilde i samsvar med regnskapslovens regler og god regnskapsskikk i Norge. Ledelsen er også ansvarlig for slik internkontroll som den finner nødvendig for å kunne utarbeide et regnskap som ikke inneholder vesentlig feilinformasjon, verken som følge av misligheter eller utilsiktede feil.

Ved utarbeidelsen av årsregnskapet må ledelsen ta standpunkt til selskapets evne til fortsatt drift og opplyse om forhold av betydning for fortsatt drift. Forutsetningen om fortsatt drift skal legges til grunn for årsregnskapet så lenge det ikke er sannsynlig at virksomheten vil bli avviklet.

### Revisors oppgaver og plikter ved revisjonen av årsregnskapet

Vårt mål er å oppnå betryggende sikkerhet for at årsregnskapet som helhet ikke inneholder vesentlig feilinformasjon, verken som følge av misligheter eller utilsiktede feil, og å avgi en revisjonsberetning som inneholder vår konklusjon. Betryggende sikkerhet er en høy grad av sikkerhet, men ingen garanti for at en revisjon utført i samsvar med ISA-ene, alltid vil avdekke vesentlig feilinformasjon. Feilinformasjon kan oppstå som følge av misligheter eller utilsiktede feil. Feilinformasjon er å anse



GEMA Revisjon AS

Uavhengig revisors beretning  
Hargun Holding AS

som vesentlig dersom den enkeltvis eller samlet med rimelighet kan forventes å påvirke de økonomiske beslutningene som brukerne foretar på grunnlag av årsregnskapet.

For videre beskrivelse av revisors oppgaver og plikter vises det til:  
<https://revisorforeningen.no/revisjonsberetninger>

Bergen, 28. mars 2025

GEMA Revisjon AS

Geir Mangerøy  
Statsautorisert revisor



## Hargun Holding AS

### Resultatregnskap

Driftsinntekter og -kostnader	Note	2024	2023
Andre driftsinntekter		2 592 593	2 401 129
<b>Sum driftsinntekter</b>		<b>2 592 593</b>	<b>2 401 129</b>
Lønnskostnad	1	1 406 825	1 470 063
Andre driftskostnader		154 827	204 367
<b>Sum driftskostnader</b>		<b>1 561 653</b>	<b>1 674 430</b>
<b>Driftsresultat</b>		<b>1 030 940</b>	<b>726 699</b>
<b>Finansinntekter og -kostnader</b>			
Inntekt på investering i datterselskap	2	1 500 000	0
Renteinntekter		101 505	138 059
Rentekostnader		1 545 750	1 721 924
<b>Resultat av finansposter</b>		<b>55 755</b>	<b>-1 583 864</b>
<b>Ordinært resultat før skattekostnad</b>		<b>1 086 695</b>	<b>-857 166</b>
Skattekostnad på resultat	3	239 072	-188 576
<b>Årets resultat</b>		<b>847 623</b>	<b>-668 590</b>
<b>Overføringer</b>			
Avsatt til annen egenkapital		847 623	0
Overført fra annen egenkapital		0	668 590
<b>Sum overføringer</b>		<b>847 623</b>	<b>-668 590</b>



## Hargun Holding AS

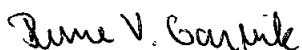




Balanse pr. 31.12.

<b>EIENDELER</b>	<b>Note</b>	<b>2024</b>	<b>2023</b>
<b>ANLEGGSMIDLER</b>			
<b>Immaterielle eiendeler</b>			
Utsatt skattefordel	3	0	188 576
<b>Finansielle anleggsmidler</b>			
Investeringer i datterselskap	2	45 668 137	45 668 137
<b>Sum anleggsmidler</b>		<b>45 668 137</b>	<b>45 856 713</b>
<b>OMLØPSMIDLER</b>			
<b>Fordringer</b>			
Kundefordringer	4	34 491	32 661
Andre kortsiktige fordringer	4	1 500 000	0
<b>Bankinnskudd, kontanter o.l.</b>			
Bankinnskudd, kontanter o.l.	5	2 989 370	3 398 216
<b>Sum omløgsmidler</b>		<b>4 523 861</b>	<b>3 430 877</b>
<b>SUM EIENDELER</b>		<b>50 191 997</b>	<b>49 287 590</b>

**Hargun Holding AS**

Balanse pr. 31.12.

EGENKAPITAL OG GJELD	Note	2024	2023
<b>EGENKAPITAL</b>			
<b>Innskutt egenkapital</b>			
Aksjekapital (10 000 aksjer à kr 125)	6, 7	1 250 000	1 250 000
Overkurs	7	3 058 605	3 058 605
<b>Sum innskutt egenkapital</b>		<b>4 308 605</b>	<b>4 308 605</b>
<b>Opptjent egenkapital</b>			
Annen egenkapital	7	18 503 695	17 656 072
<b>Sum opptjent egenkapital</b>		<b>18 503 695</b>	<b>17 656 072</b>
<b>Sum egenkapital</b>		<b>22 812 300</b>	<b>21 964 677</b>
<b>GJELD</b>			
<b>Annen langsiktig gjeld</b>			
Gjeld til kredittinstitusjoner	4	24 305 600	24 305 600
Øvrig langsiktig gjeld	4	2 292 100	2 182 952
<b>Sum langsiktig gjeld</b>		<b>26 597 700</b>	<b>26 488 552</b>
<b>Kortsiktig gjeld</b>			
Leverandørgjeld		7 688	1 988
Betalbar skatt	3	50 496	0
Skyldige offentlige avgifter		550 123	516 461
Annen kortsiktig gjeld		173 691	315 913
<b>Sum kortsiktig gjeld</b>		<b>781 997</b>	<b>834 361</b>
<b>Sum gjeld</b>		<b>27 379 697</b>	<b>27 322 913</b>
<b>SUM EGENKAPITAL OG GJELD</b>		<b>50 191 997</b>	<b>49 287 590</b>

Lepsøy, 27.03.2025  
Styret i Hargun Holding AS  
Rune Vidar Garvik  
Styremedlem  
Jonny Garvik  
Styreleder/daglig leder  
Gunnveig Seim  
Styremedlem  
Jonn Garvik  
Styremedlem  
Torgeir Seim  
Styremedlem



## Regnskapsprinsipper og virkning av prinsippendringer

Årsregnskapet er satt opp i samsvar med regnskapsloven og NRS 8 - God regnskapsskikk for små foretak.

### Driftsinntekter og kostnader

Inntektsføring skjer etter opptjeningsprinsippet som normalt vil være leveringstidspunktet for varer og tjenester. Kostnader medtas etter sammenstillingsprinsippet, dvs. at kostnader medtas i samme periode som tilhørende inntekter inntektsføres.

### Hovedregel for vurdering og klassifisering av eiendeler og gjeld

Eiendeler bestemt til varig eie eller bruk er klassifisert som anleggsmidler. Andre eiendeler er klassifisert som omløpsmidler. Fordringer som skal tilbakebetales innen et år er uansett klassifisert som omløpsmidler. Ved klassifisering av kortsiktig og langsiktig gjeld er analoge kriterier lagt til grunn.

Anleggsmidler vurderes til anskaffelseskost, men nedskrives til virkelig verdi når verdifallet forventes ikke å være forbigående. Anleggsmidler med begrenset økonomisk levetid avskrives planmessig. Langsiktig gjeld balanseføres til nominelt mottatt beløp på etableringstidspunktet.

Omløpsmidler vurderes til laveste av anskaffelseskost og virkelig verdi. Kortsiktig gjeld balanseføres til nominelt mottatt beløp på etableringstidspunktet.

Enkelte poster er vurdert etter andre regler. Postene det gjelder vil være blant de postene som omhandles nedenfor.

### Aksjer i datterselskaper

Investering i datterselskaper er vurdert etter kostmetoden. Kostprisen økes når midler tilføres ved kapitalutvidelse, eller når det gis konsernbidrag til datterselskap. Mottatte utdelinger resultatføres i utgangspunktet som inntekt. Utdelinger som overstiger andel av opptjent egenkapital etter ervervet føres som reduksjon av anskaffelseskost. Utbytte/konsernbidrag fra datterselskap regnskapsføres samme år som datterselskapet avsetter beløpet.

### Fordringer

Kundefordringer og andre fordringer oppføres til pålydende etter fradrag for avsetning til forventet tap. Avsetning til tap gjøres på grunnlag av en individuell vurdering av de enkelte fordringene.

### Pensjoner

Selskapet har innskuddsbasert pensjonsordning finansiert gjennom innbetalinger til forsikringsselskap. Selskapet har ingen ytterligere betalingsforpliktelse etter at innskuddene er betalt. Innskuddene regnskapsføres som lønnskostnad.

### Skatt

Skattekostnaden i resultatregnskapet omfatter både periodens betalbare skatt og endring i utsatt skatt. Utsatt skatt er beregnet med 22% på grunnlag av de midlertidige forskjeller som eksisterer mellom regnskapsmessige og skattemessige verdier, samt ligningsmessig underskudd til fremføring ved utgangen av regnskapsåret. Skatteøkende og skattereduserende midlertidige forskjeller som reverserer eller kan reversere i samme periode er utlignet og nettoført.

### Endring i regnskapsprinsipper

Det har ikke vært foretatt endring i regnskapsprinsipper i løpet av siste regnskapsår.

### Konsern

Hargun Holding AS er morselskap i konsern, som også omfatter datterselskapene Hargun Havfiske AS og Hargun Eiendom AS. Med bakgrunn i endringer i regnskapsreglene er det med virkning fra regnskapsåret 2024 ikke utarbeidet konsernregnskap for Hargun Holding AS.



## Note 1 Lønnskostnader og antall årsverk

<b>Lønnskostnader</b>	<b>2024</b>	<b>2023</b>
Lønninger	1 185 648	1 238 575
Arbeidsgiveravgift	194 403	199 637
Pensjonskostnader	20 274	25 354
Andre ytelser	6 501	6 497
<b>Sum</b>	<b>1 406 825</b>	<b>1 470 063</b>

Selskapet har i 2024 sysselsatt 1 årsverk.

## Note 2 Datterselskaper

<b>Datterselskaper</b>	<b>Kontorkommune</b>	<b>Eierandel</b>	<b>Andel egenkapital</b>	<b>Andel resultat</b>
Hargun Eiendom AS	Bjørnafjorden	100%	10 288 339	969 193
Hargun Havfiske AS	Bjørnafjorden	100%	239 543 473	49 546 253
<b>Sum</b>			<b>249 831 812</b>	<b>50 515 446</b>

Det er i 2024 inntektsført kr 1 500 000 i avsatt konsernbidrag fra datterselskapet Hargun Havfiske AS.

## Note 3 Skatt

<b>Årets skattekostnad</b>	<b>2024</b>	<b>2023</b>
Resultatført skatt på ordinært resultat:		
Betalbar skatt	50 496	0
Endring i utsatt skattefordel	188 576	-188 576
<b>Skattekostnad ordinært resultat</b>	<b>239 072</b>	<b>-188 576</b>
Skattepliktig inntekt:		
Resultat før skatt	1 086 695	-857 166
Permanente forskjeller	0	0
Anvendelse av fremførbart underskudd	-857 166	0
<b>Skattepliktig inntekt</b>	<b>229 529</b>	<b>-857 166</b>
Betalbar skatt i balansen:		
Betalbar skatt på årets resultat	-279 504	0
Betalbar skatt på mottatt konsernbidrag	330 000	0
<b>Sum betalbar skatt i balansen</b>	<b>50 496</b>	<b>0</b>

Skatteeffekten av midlertidige forskjeller som har gitt opphav til utsatt skatt og utsatte skattefordeler, spesifisert på typer av midlertidige forskjeller

	<b>2024</b>	<b>2023</b>	<b>Endring</b>
Akkumulert fremførbart underskudd	0	-857 166	-857 166
<b>Grunnlag for utsatt skatt / skattefordel</b>	<b>0</b>	<b>-857 166</b>	<b>-857 166</b>
<b>Utsatt skatt / skattefordel (22 %)</b>	<b>0</b>	<b>-188 576</b>	<b>-188 576</b>



## Note 4 - Fordringer, langsiktig gjeld / pantstillelser og garantier

	2024	2023
<b>Annen langsiktig gjeld</b>		
Gjeld til kredittinstitusjoner	24 305 600	24 305 600
Øvrig langsiktig gjeld	2 292 100	2 182 952
<b>Sum</b>	<b>26 597 700</b>	<b>26 488 552</b>

### Gjeld til kredittinstitusjoner

Selskapets gjeld til kredittinstitusjoner på kr 24 305 600 har en løpetid på 5 år, og er avdragsfritt frem til hele gjelden forfaller til betaling i 2025. Hargun Havfiske AS har stilt sikkerhet for lånet i form av realkausjon.

### Øvrig langsiktig gjeld

Selskapets øvrige langsiktige gjeld består av innlån fra aksjonærer. Gjelden har en langsiktig profil, men forfaller ved påkrav. Innlånt beløp er i 2024 renteberegnet med 5%. Kostnadsført rente utgjør kr 109 148.

	2024	2023
<b>Mellomværende med selskap i samme konsern</b>		
Kundefordringer	34 491	32 661
Andre kortsiktige fordringer	1 500 000	0
<b>Sum</b>	<b>1 534 491</b>	<b>32 661</b>

## Note 5 Bankinnskudd

Innestående midler på skattetrekkkonto (bundne midler) er pr utgangen av 2024 på kr 238 696. Innestående beløp dekker skyldig forpliktelse pr samme dato.

## Note 6 Aksjonærer

### Aksjekapitalen i Hargun Holding AS pr. 31.12 består av:

	Antall	Pålydende	Bokført
Ordinære aksjer	10 000	125	1 250 000
<b>Sum</b>	<b>10 000</b>		<b>1 250 000</b>

### Eierstruktur

De største aksjonærene i % pr. 31.12 var:

	Ordinære	Eierandel	Stemmeandel
Rune Vidar Garvik	4 000	40,00	40,00
Jonny Garvik	3 550	35,50	35,50
Gunnveig Seim	1 500	15,00	15,00
Jonn Garvik	475	4,75	4,75
Torgeir Seim	475	4,75	4,75
<b>Totalt antall aksjer</b>	<b>10 000</b>	<b>100,00</b>	<b>100,00</b>

### Aksjer eiet av medlemmer i styret og daglig leder:

Navn	Verv	Type eierskap	Ordinære	Eierandel
Gunnveig Seim	Styremedlem	Direkte	1 500	15
Rune Vidar Garvik	Styremedlem	Direkte	4 000	40
Jonny Garvik	Styreleder/daglig leder	Direkte	3 550	35
Jonn Garvik	Styremedlem	Direkte	475	5
Torgeir Seim	Styremedlem	Direkte	475	5
<b>Totalt antall aksjer</b>			<b>10 000</b>	<b>100</b>



## Note 7 Egenkapital

	<b>Aksjekapital</b>	<b>Overkurs</b>	<b>Annen egenkapital</b>	<b>Sum egenkapital</b>
Pr. 31.12.2023	1 250 000	3 058 605	17 656 072	21 964 677
Årets resultat			847 623	847 623
<b>Pr 31.12.2024</b>	<b>1 250 000</b>	<b>3 058 605</b>	<b>18 503 695</b>	<b>22 812 300</b>