



## ÅRSREGNSKAPET FOR REGNSKAPSÅRET 2021 - GENERELL INFORMASJON

### Enheten

Organisasjonsnummer: 964 708 517  
Organisasjonsform: Aksjeselskap  
Foretaksnavn: SCANDINAVIAN TRANSPORT BROKERS AS  
Forretningsadresse: Flyplassvegen 178  
4055 SOLA

### Regnskapsår

Årsregnskapets periode: 01.01.2021 - 31.12.2021

### Konsern

Morselskap i konsern: Nei

### Regnskapsregler

Regler for små foretak benyttet: Ja  
Benyttet ved utarbeidelsen av årsregnskapet til selskapet: Regnskapslovens alminnelige regler

### Årsregnskapet fastsatt av kompetent organ

Bekreftet av representant for selskapet: Thore Fosse  
Dato for fastsettelse av årsregnskapet: 14.06.2022

### Grunnlag for avgivelse

År 2021: Årsregnskapet er elektronisk innlevert  
År 2020: Tall er hentet fra elektronisk innlevert årsregnskap fra 2021

*Det er ikke krav til at årsregnskapet m.v. som sendes til Regnskapsregisteret er undertegnet. Kontrollen på at dette er utført ligger hos revisor/enhetens øverste organ. Sikkerheten ivaretas ved at innsender har rolle/rettighet for innsending av årsregnskapet via Altinn, og ved at det bekreftes at årsregnskapet er fastsatt av kompetent organ.*

Brønnøysundregistrene, 09.08.2023



## Resultatregnskap

Beløp i: NOK	Note	2021	2020
<b>RESULTATREGNSKAP</b>			
<b>Inntekter</b>			
Salgsinntekt		18 904 398	19 619 613
<b>Sum inntekter</b>		<b>18 904 398</b>	<b>19 619 613</b>
<b>Kostnader</b>			
Varekostnad		14 797 384	15 590 873
Lønnskostnad	5	2 626 032	2 597 004
Avskrivning	7		
Annen driftskostnad	5	797 842	704 593
<b>Sum kostnader</b>		<b>18 221 258</b>	<b>18 892 469</b>
<b>Driftsresultat</b>		<b>683 140</b>	<b>727 144</b>
<b>Finansinntekter og finanskostnader</b>			
Annen renteinntekt		28	448
Verdiendring markedsbaserte aksjer		2 332	14 350
<b>Sum finansinntekter</b>		<b>2 360</b>	<b>14 798</b>
Annen rentekostnad		27	2 807
Annen finanskostnad		54	
<b>Sum finanskostnader</b>		<b>81</b>	<b>2 807</b>
<b>Netto finans</b>		<b>2 279</b>	<b>11 991</b>
<b>Ordinært resultat før skattekostnad</b>		<b>685 420</b>	<b>739 135</b>
Skattekostnad på ordinært resultat	4	161 326	168 790
<b>Ordinært resultat etter skattekostnad</b>		<b>524 094</b>	<b>570 345</b>
<b>Årsresultat</b>		<b>524 094</b>	<b>570 345</b>
<b>Årsresultat etter minoritetsinteresser</b>		<b>524 094</b>	<b>570 345</b>
<b>Totalresultat</b>		<b>524 094</b>	<b>570 345</b>
<b>Overføringer og disponeringer</b>			



## Resultatregnskap

<b>Beløp i: NOK</b>	<b>Note</b>	<b>2021</b>	<b>2020</b>
Utdelt tilleggsutbytte		780 000	
Ordinært utbytte			500 000
Avsatt til annen egenkapital			70 345
Overført fra annen egenkapital		-255 906	
<b>Sum overføringer og disponeringer</b>	<b>1</b>	<b>524 094</b>	<b>570 345</b>



## Balanse

Beløp i: NOK	Note	2021	2020
<b>BALANSE - EIENDELER</b>			
<b>Anleggsmidler</b>			
<b>Immaterielle eiendeler</b>			
Utsatt skattefordel	4	13 145	14 782
<b>Sum immaterielle eiendeler</b>		<b>13 145</b>	<b>14 782</b>
Driftsløsøre, transportmiddel o.l.	7		
<b>Sum anleggsmidler</b>		<b>13 145</b>	<b>14 782</b>
<b>Omløpsmidler</b>			
<b>Varer</b>			
<b>Fordringer</b>			
Kundefordringer		2 148 101	2 097 388
Andre kortsiktige fordringer		39 318	31 200
<b>Sum fordringer</b>		<b>2 187 419</b>	<b>2 128 588</b>
<b>Investeringer</b>			
Markedsbaserte aksjer		19 646	17 314
<b>Sum investeringer</b>		<b>19 646</b>	<b>17 314</b>
<b>Bankinnskudd, kontanter og lignende</b>			
Bankinnskudd, kontanter o.l.	3	1 514 993	1 029 878
<b>Sum bankinnskudd, kontanter og lignende</b>		<b>1 514 993</b>	<b>1 029 878</b>
<b>Sum omløpsmidler</b>		<b>3 722 057</b>	<b>3 175 780</b>
<b>SUM EIENDELER</b>		<b>3 735 202</b>	<b>3 190 562</b>
<b>BALANSE - EGENKAPITAL OG GJELD</b>			
<b>Egenkapital</b>			
<b>Innskutt egenkapital</b>			
Aksjekapital (70 aksjer á kr 1 000)	2	70 000	70 000
Overkurs		40 500	40 500



## Balanse

<b>Beløp i: NOK</b>	<b>Note</b>	<b>2021</b>	<b>2020</b>
<b>Sum innskutt egenkapital</b>		<b>110 500</b>	<b>110 500</b>
<b>Opptjent egenkapital</b>			
Annen egenkapital		528 782	784 688
<b>Sum opptjent egenkapital</b>		<b>528 782</b>	<b>784 688</b>
<b>Sum egenkapital</b>	<b>1</b>	<b>639 282</b>	<b>895 188</b>
<b>Sum langsiktig gjeld</b>		<b>0</b>	<b>0</b>
<b>Kortsiktig gjeld</b>			
Leverandørgjeld		1 622 959	999 021
Betalbar skatt	<b>4</b>	159 689	166 745
Skyldige offentlige avgifter		260 708	338 041
Utbytte			500 000
Annen kortsiktig gjeld		1 052 564	291 566
<b>Sum kortsiktig gjeld</b>		<b>3 095 921</b>	<b>2 295 373</b>
<b>Sum gjeld</b>		<b>3 095 921</b>	<b>2 295 373</b>
<b>SUM EGENKAPITAL OG GJELD</b>		<b>3 735 202</b>	<b>3 190 562</b>



## Brønnøysundregistrene

### ÅRSREGNSKAP FOR REGNSKAPSÅRET 2021 - GENERELL INFORMASJON

Journalnummer: 2022 531222

#### Enheten

Organisasjonsnummer: 964 708 517  
Organisasjonsform: Aksjeselskap  
Foretaksnavn: SCANDINAVIAN TRANSPORT BROKERS AS  
Forretningsadresse: Flyplassvegen 178  
4055 SOLA

#### Regnskapsår

Årsregnskapets periode: 01.01.2021 - 31.12.2021

#### Konsern

Morselskap i konsern: Nei

#### Regnskapsregler

Regler for små foretak benyttet: Ja  
Benyttet ved utarbeidelsen av  
årsregnskapet til selskapet: Regnskapslovens alminnelige regler

#### Årsregnskapet fastsatt av kompetent organ

Bekreftet av representant for selskapet: Thore Fosse  
Dato for fastsettelse av årsregnskapet: 14.06.2022

#### Revisjon

Ekstern autorisert regnskapsfører har i løpet av regnskapsåret bistått ved den løpende regnskapsføringen eller utført andre tjenester for selskapet enn å utarbeide årsregnskapet: Ja

#### Grunnlag for avgivelse

År 2021: Årsregnskap er elektronisk innlevert.  
År 2020: Tall er hentet fra elektronisk innlevert årsregnskap fra 2021.

*Det er ikke krav til at årsregnskapet m.v. som sendes til Regnskapsregisteret er undertegnet. Kontrollen på at dette er utført ligger hos revisor/enhetens øverste organ. Sikkerheten ivaretas ved at innsender har rolle/rettighet for innsending av årsregnskapet via Altinn, og ved at det bekreftes at årsregnskapet er fastsatt av kompetent organ.*

Brønnøysundregistrene, 29.06.2022



Organisasjonsnr: 964 708 517  
SCANDINAVIAN TRANSPORT BROKERS AS

## RESULTATREGNSKAP

<b>Beløp i: NOK</b>	<b>Note</b>	<b>2021</b>	<b>2020</b>
<b>RESULTATREGNSKAP</b>			
<b>Inntekter</b>			
Salgsinntekt		18 904 398	19 619 613
<b>Sum inntekter</b>		<b>18 904 398</b>	<b>19 619 613</b>
<b>Kostnader</b>			
Varekostnad		14 797 384	15 590 873
Lønnskostnad	5	2 626 032	2 597 004
Avskrivning	7		
Annen driftskostnad	5	797 842	704 593
<b>Sum kostnader</b>		<b>18 221 258</b>	<b>18 892 469</b>
<b>Driftsresultat</b>		<b>683 140</b>	<b>727 144</b>
<b>Finansinntekter og finanskostnader</b>			
Annen renteinntekt		28	448
Verdiendring markedsbaserte aksjer		2 332	14 350
<b>Sum finansinntekter</b>		<b>2 360</b>	<b>14 798</b>
Annen rentekostnad		27	2 807
Annen finanskostnad		54	
<b>Sum finanskostnader</b>		<b>81</b>	<b>2 807</b>
<b>Netto finans</b>		<b>2 279</b>	<b>11 991</b>
<b>Ordinært resultat før skattekostnad</b>		<b>685 420</b>	<b>739 135</b>
Skattekostnad på ordinært resultat	4	161 326	168 790
<b>Ordinært resultat etter skattekostnad</b>		<b>524 094</b>	<b>570 345</b>
<b>Årsresultat</b>		<b>524 094</b>	<b>570 345</b>
<b>Årsresultat etter minoritetsinteresser</b>		<b>524 094</b>	<b>570 345</b>
<b>Totalresultat</b>		<b>524 094</b>	<b>570 345</b>
<b>Overføringer og disponeringer</b>			
Utdelt tilleggsutbytte		780 000	
Ordinært utbytte			500 000
Avsatt til annen egenkapital			70 345
Overført fra annen egenkapital		-255 906	



Sum overføringer og disponeringer	1	524 094	570 345
--------------------------------------	---	---------	---------



Organisasjonsnr: 964 708 517  
SCANDINAVIAN TRANSPORT BROKERS AS

## BALANSE

Beløp i: NOK	Note	2021	2020
<b>BALANSE - EIENDELER</b>			
<b>Anleggsmidler</b>			
<b>Immaterielle eiendeler</b>			
Utsatt skattefordel	4	13 145	14 782
<b>Sum immaterielle eiendeler</b>		<b>13 145</b>	<b>14 782</b>
Driftsløsøre, transportmiddel o.l.			
<b>Sum anleggsmidler</b>	7	<b>13 145</b>	<b>14 782</b>
<b>Omløpsmidler</b>			
<b>Varer</b>			
<b>Fordringer</b>			
Kundefordringer		2 148 101	2 097 388
Andre kortsiktige fordringer		39 318	31 200
<b>Sum fordringer</b>		<b>2 187 419</b>	<b>2 128 588</b>
<b>Investeringer</b>			
Markedsbaserte aksjer		19 646	17 314
<b>Sum investeringer</b>		<b>19 646</b>	<b>17 314</b>
<b>Bankinnskudd, kontanter og lignende</b>			
Bankinnskudd, kontanter o. l.	3	1 514 993	1 029 878
<b>Sum bankinnskudd, kontanter og lignende</b>		<b>1 514 993</b>	<b>1 029 878</b>
<b>Sum omløpsmidler</b>		<b>3 722 057</b>	<b>3 175 780</b>
<b>SUM EIENDELER</b>		<b>3 735 202</b>	<b>3 190 562</b>
<b>BALANSE - EGENKAPITAL OG GJELD</b>			
<b>Egenkapital</b>			
<b>Innskutt egenkapital</b>			
Aksjekapital (70 aksjer á kr 1 000)	2	70 000	70 000
Overkurs		40 500	40 500
<b>Sum innskutt egenkapital</b>		<b>110 500</b>	<b>110 500</b>
<b>Opptjent egenkapital</b>			
Annen egenkapital		528 782	784 688
<b>Sum opptjent egenkapital</b>		<b>528 782</b>	<b>784 688</b>



<b>Sum egenkapital</b>	<b>1</b>	<b>639 282</b>	<b>895 188</b>
<b>Sum langsiktig gjeld</b>		<b>0</b>	<b>0</b>
<b>Kortsiktig gjeld</b>			
Leverandørgjeld		1 622 959	999 021
Betalbar skatt	4	159 689	166 745
Skyldige offentlige avgifter		260 708	338 041
Utbytte			500 000
Annen kortsiktig gjeld		1 052 564	291 566
<b>Sum kortsiktig gjeld</b>		<b>3 095 921</b>	<b>2 295 373</b>
<b>Sum gjeld</b>		<b>3 095 921</b>	<b>2 295 373</b>
<b>SUM EGENKAPITAL OG GJELD</b>		<b>3 735 202</b>	<b>3 190 562</b>



Organisasjonsnr: 964 708 517  
SCANDINAVIAN TRANSPORT BROKERS AS

NOTEOPPLYSNINGER - SELSKAP - alle poster oppgitt i hele tall

Note

Antall aksjer og aksjeeiere

Note  
5

Antall årsverk i regnskapsåret

Virksomheten har hatt følgende antall årsverk:  
3.00

Omløpsmidler                      Startdato      Sluttdato      Endring

Skattemessig fremf.undersk. Startdato      Sluttdato      Endring

Kortsiktig gjeld                      Startdato      Sluttdato      Endring



## Resultatregnskap 01.01. - 31.12.

### Scandinavian Transport Brokers AS

	Note	2021	2020
Salgsinntekt		18 904 398	19 619 613
<b>Sum driftsinntekt</b>		<b>18 904 398</b>	<b>19 619 613</b>
Varekostnad		14 797 384	15 590 873
Lønnskostnad	5	2 626 032	2 597 004
Annen driftskostnad	5	797 842	704 593
<b>Sum driftskostnad</b>		<b>18 221 258</b>	<b>18 892 469</b>
<b>Driftsresultat</b>		<b>683 140</b>	<b>727 144</b>
<b>Finansposter</b>			
Renteinntekt		28	448
Verdiendring markedsbaserte aksjer		-2 332	-14 350
Rentekostnad		27	2 807
Annen finanskostnad		54	0
<b>Ordinært resultat før skattekostnad</b>		<b>685 420</b>	<b>739 135</b>
Skattekostnad på ordinært resultat	4	161 326	168 790
<b>Årsresultat</b>		<b>524 094</b>	<b>570 345</b>
<b>Opplysninger om:</b>			
Utdelt tilleggsutbytte		780 000	0
Foreslått utbytte		0	500 000
Avsatt til annen egenkapital		0	70 345
Overført fra annen egenkapital		255 906	0
<b>Sum overført</b>	<b>1</b>	<b>524 094</b>	<b>570 345</b>



**Balanse pr. 31.12.**  
**Scandinavian Transport Brokers AS**

<b>EIENDELER</b>	<b>Note</b>	<b>2021</b>	<b>2020</b>
<b>Anleggsmidler</b>			
Utsatt skattefordel	4	13 145	14 782
Sum immaterielle eiendeler		13 145	14 782
<b>Sum anleggsmidler</b>		<b>13 145</b>	<b>14 782</b>
<b>Omløpsmidler</b>			
<b>Fordringer</b>			
Kundefordringer		2 148 101	2 097 388
Andre kortsiktige fordringer		39 318	31 200
Sum fordringer		2 187 419	2 128 588
<b>Investeringer</b>			
Markedsbaserte aksjer		19 646	17 314
Sum investeringer		19 646	17 314
Bankinnskudd, kontanter o.l.	3	1 514 993	1 029 878
<b>Sum omløpsmidler</b>		<b>3 722 057</b>	<b>3 175 780</b>
<b>Sum eiendeler</b>		<b>3 735 202</b>	<b>3 190 562</b>




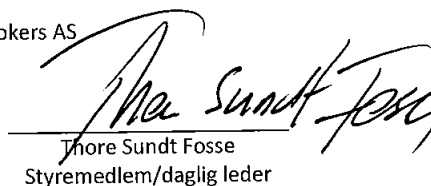
**Balanse pr. 31.12.**  
**Scandinavian Transport Brokers AS**

EGENKAPITAL OG GJELD	Note	2021	2020
<b>Egenkapital</b>			
<b>Innskutt egenkapital</b>			
Aksjekapital (70 aksjer á kr 1 000)	2	70 000	70 000
Overkurs		40 500	40 500
<b>Sum innskutt egenkapital</b>		<b>110 500</b>	<b>110 500</b>
<b>Opptjent egenkapital</b>			
Annen egenkapital		528 782	784 688
<b>Sum opptjent egenkapital</b>		<b>528 782</b>	<b>784 688</b>
<b>Sum egenkapital</b>	1	<b>639 282</b>	<b>895 188</b>
<b>Gjeld</b>			
<b>Kortsiktig gjeld</b>			
Leverandørgjeld		1 622 959	999 021
Betalbar skatt	4	159 689	166 745
Skyldige offentlige avgifter		260 708	338 041
Utbytte		0	500 000
Annen kortsiktig gjeld		1 052 564	291 566
<b>Sum kortsiktig gjeld</b>		<b>3 095 921</b>	<b>2 295 373</b>
<b>Sum gjeld</b>		<b>3 095 921</b>	<b>2 295 373</b>
<b>Sum gjeld og egenkapital</b>		<b>3 735 202</b>	<b>3 190 562</b>

Sola, 14.06.2022

Styret i Scandinavian Transport Brokers AS

  
Trond Eide  
Styreleder

  
Thore Sundt Fosse  
Styremedlem/daglig leder



## SCANDINAVIAN TRANSPORT BROKERS AS

Noter til årsregnskapet 2021

### Regnskapsprinsipper

Årsregnskapet er satt opp i samsvar med regnskapsloven og god regnskapsskikk for små foretak.

#### Salgsinntekter

Inntekter ved salg av varer og tjenester vurderes til virkelig verdi av vederlaget, netto etter fradrag for merverdiavgift, retur, rabatter og andre avslag. Inntektsføring ved salg av varer skjer på leveringstidspunktet. Tjenester inntektsføres etterhvert som de utføres.

#### Klassifisering av balanseposter

Eiendeler bestemt til varig eie eller bruk er klassifisert som anleggsmidler. Eiendeler som er knyttet til varekretsløpet er klassifisert som omløpsmidler. Fordringer klassifiseres som omløpsmidler hvis de skal tilbakebetales i løpet av ett år etter utbetalingstidspunktet. For gjeld er analoge kriterier lagt til grunn.

#### Generelt om vurdering av balanseposter

Omløpsmidler vurderes til det laveste av anskaffelseskost og virkelig verdi. Kortsiktig gjeld balanseføres til nominelt beløp på etableringstidspunktet.

Anleggsmidler vurderes til anskaffelseskost. Varige driftsmidler og immaterielle eiendeler som har begrenset levetid avskrives lineært over den forventede økonomiske levetiden. Anleggsmidlene nedskrives til virkelig verdi ved verdifall. Langsiktig gjeld i norske kroner, med unntak av avsetninger for forpliktelser, balanseføres til nominelt beløp.

#### Varige driftsmidler

Varige driftsmidler balanseføres og avskrives lineært over driftsmidlenes forventede levetid dersom de har antatt levetid over 3 år og har en kostpris som overstiger kr 15 000. Vedlikehold av driftsmidler kostnadsføres løpende. Påkostninger eller forbedringer tillegges driftsmidlets kostpris og avskrives i takt med driftsmidlet. Skillet mellom vedlikehold og påkostning/forbedring regnes i forhold til driftsmidlets stand ved kjøp av driftsmidlet.

Utgifter til leie av driftsmidler kostnadsføres. Forskuddsbetalinger balanseføres som forskuddsbetalt kostnad, og fordeles over leieperioden.

#### Fordringer

Kundefordringer og andre fordringer er oppført i balansen til pålydende etter fradrag for avsetning til forventet tap. Avsetning for tap gjøres på grunnlag av individuelle vurderinger av de enkelte fordringene. I tillegg gjøres det for øvrige kundefordringer en uspesifisert avsetning for å dekke antatt tap.

#### Skatt

Skattekostnaden i resultatregnskapet omfatter både periodens betalbare skatt og endring i utsatt skatt. Utsatt skatt beregnes med aktuell skattesats på grunnlag av de midlertidige forskjeller som eksisterer mellom regnskapsmessige og skattemessige verdier, samt eventuelt ligningsmessig underskudd til fremføring ved utgangen av regnskapsåret. Skatteøkende og skattereduserende midlertidige forskjeller som reverserer eller kan reversere i samme periode er utlignet. Utsatt skatt og skattefordel som kan balanseføres er oppført netto i balansen.



## SCANDINAVIAN TRANSPORT BROKERS AS

Noter til årsregnskapet 2021

### Note 1 Egenkapital

	Aksjekapital	Overkurs	Annen egenkapital	Sum
Egenkapital 01.01.21	70 000	40 500	784 688	895 188
Årets resultat	0	0	524 094	524 094
Utdelt tilleggsutbytte	0	0	-780 000	-780 000
<b>Egenkapital 31.12.21</b>	<b>70 000</b>	<b>40 500</b>	<b>528 782</b>	<b>639 282</b>

### Note 2 Aksjekapital og aksjonærinformasjon

Aksjekapitalen på kr. 70.000 består av 70 aksjer à kr. 1.000.

Selskapets aksjonærer pr. 31.12.	Verv	Eierandel
Thore Fosse	Styremedlem/daglig leder	50 %
Trond Eide	Styreleder	50 %
<b>Sum</b>		<b>100 %</b>

### Note 3 Bundne midler

	2021
Herav bundne bankinnskudd	185 645

### Note 4 Skatt

Skattepliktig inntekt fremkommer som følger:	2021
Resultat før skatt	685 420
+/- Permanente forskjeller	47 876
+/- Endring midlertidige forskjeller	-7 438
<b>Årets skattemessig resultat (A)</b>	<b>725 858</b>
<b>Grunnlag betalbar skatt i balansen</b>	<b>725 858</b>
<b>Betalbar skatt i balansen</b>	<b>159 689</b>

Beregning av utsatt skatt/utsatt skattefordel	2021	2020	Endring
Driftsmidler	-29 752	-37 190	7 438
Kundefordringer	-30 000	-30 000	0
<b>Grunnlag utsatt skatt/skattefordel</b>	<b>-59 752</b>	<b>-67 190</b>	<b>7 438</b>
<b>Utsatt skatt/skattefordel(-)</b>	<b>-13 145</b>	<b>-14 782</b>	<b>1 636</b>
Skattesats benyttet	22 %	22 %	

Fordeling av skattekostnaden	2021
Betalbar skatt av årets resultat (A * 22 %)	159 689
Endring utsatt skatt midlertidige forskjeller	1 636
<b>Skattekostnad</b>	<b>161 326</b>



## SCANDINAVIAN TRANSPORT BROKERS AS

Noter til årsregnskapet 2021

### Note 5 Lønnskostnader, antall ansatte, godtgjørelser, lån til ansatte m.v.

Lønnskostnader	2021	2020
Lønninger	2 241 789	2 258 861
Arbeidsgiveravgift	291 158	274 391
Pensjonskostnader	86 695	61 477
Andre lønnsrelaterte ytelser	6 390	2 275
<b>Sum</b>	<b>2 626 032</b>	<b>2 597 004</b>

Sysselsatte årsverk	3	3
---------------------	---	---

Selskapets pensjonsordninger tilfredsstiller kravene i lov om obligatorisk tjenestepensjon.

Ytelser til ledende personer	Daglig leder	Styret
Lønn	898 996	0
Pensjonsutgifter	28 898	0
Annen godtgjørelse	4 392	0

Det er ikke gitt lån/sikkerhetsstillelse til daglig leder, styrets leder eller andre nærstående parter.

Godtgjørelse til revisor	2021	2020
Revisjon	35 500	35 000
Andre tjenester	13 000	12 500
<b>Sum godtgjørelse til revisor ekskl. mva</b>	<b>48 500</b>	<b>47 500</b>

### Note 6 Fordringer og gjeld

	2021	2020
Fordringer med forfall senere enn ett år	0	0
Langsiktig gjeld med forfall senere enn 5 år	0	0

### Note 7 Varige driftsmidler

	Driftsløsøre, transportmiddel
Anskaffelseskost 01.01.	202 667
Tilgang	0
Avgang	0
<b>Anskaffelseskost 31.12.</b>	<b>202 667</b>
Akkumulerte avskrivninger 01.01.	202 667
Akkumulerte avskrivninger 31.12.	202 667
<b>Balanseført verdi 31.12.</b>	<b>0</b>
Årets avskrivninger	0
Årets nedskrivninger	0
Avskrivningssats	20 %



Til generalforsamlingen i Scandinavian Transport Brokers AS

## Uavhengig revisors beretning

### Konklusjon

Vi har revidert årsregnskapet til Scandinavian Transport Brokers AS som består av balanse per 31. desember 2021, resultatregnskap for regnskapsåret avsluttet per denne datoen og noter til årsregnskapet, herunder et sammendrag av viktige regnskapsprinsipper.

Etter vår mening

- oppfyller årsregnskapet gjeldende lovkrav, og
- gir årsregnskapet et rettviseende bilde av selskapets finansielle stilling per 31. desember 2021, og av dets resultater for regnskapsåret avsluttet per denne datoen i samsvar med regnskapslovens regler og god regnskapsskikk i Norge.

### Grunnlag for konklusjonen

Vi har gjennomført revisjonen i samsvar med de internasjonale revisjonsstandardene International Standards on Auditing (ISA-ene). Våre oppgaver og plikter i henhold til disse standardene er beskrevet nedenfor under *Revisors oppgaver og plikter ved revisjonen av årsregnskapet*. Vi er uavhengige av selskapet slik det kreves i lov, forskrift og International Code of Ethics for Professional Accountants (inkludert internasjonale uavhengighetsstandarder) utstedt av the International Ethics Standards Board for Accountants (IESBA-reglene), og vi har overholdt våre øvrige etiske forpliktelser i samsvar med disse kravene. Innhentet revisjonsbevis er etter vår vurdering tilstrekkelig og hensiktsmessig som grunnlag for vår konklusjon.

### Styrets og daglig leders ansvar for årsregnskapet

Styret og daglig leder (ledelsen) er ansvarlige for å utarbeide årsregnskapet og for at det gir et rettviseende bilde i samsvar med regnskapslovens regler og god regnskapsskikk i Norge. Ledelsen er også ansvarlig for slik internkontroll som den finner nødvendig for å kunne utarbeide et årsregnskap som ikke inneholder vesentlig feilinformasjon, verken som følge av misligheter eller utilsiktede feil.

Ved utarbeidelsen av årsregnskapet må ledelsen ta standpunkt til selskapets evne til fortsatt drift og opplyse om forhold av betydning for fortsatt drift. Forutsetningen om fortsatt drift skal legges til grunn for årsregnskapet så lenge det ikke er sannsynlig at virksomheten vil bli avviklet.

### Revisors oppgaver og plikter ved revisjonen av årsregnskapet

Vårt mål er å oppnå betryggende sikkerhet for at årsregnskapet som helhet ikke inneholder vesentlig feilinformasjon, verken som følge av misligheter eller utilsiktede feil, og å avgi en revisjonsberetning som inneholder vår konklusjon. Betryggende sikkerhet er en høy grad av sikkerhet, men ingen garanti for at en revisjon utført i samsvar med ISA-ene, alltid vil avdekke vesentlig feilinformasjon som eksisterer. Feilinformasjon kan oppstå som følge av misligheter eller utilsiktede feil. Feilinformasjon blir vurdert som vesentlig dersom den enkeltvis eller samlet med rimelighet kan forventes å påvirke økonomiske beslutninger som brukerne foretar basert på årsregnskapet.


PricewaterhouseCoopers AS, Kanalsletta 8, Postboks 8017, NO-4068 Stavanger  
T: 02316, org. no.: 987 009 713 MVA, [www.pwc.no](http://www.pwc.no)

Statsautoriserte revisorer, medlemmer av Den norske Revisorforening og autorisert regnskapsførerselskap



For videre beskrivelse av revisors oppgaver og plikter vises det til:  
<https://revisorforeningen.no/revisjonsberetninger>

Stavanger, 14. juni 2022  
**PricewaterhouseCoopers AS**

  
Gørstein Hadland  
Statsautorisert revisor