



ÅRSREGNSKAPET FOR REGNSKAPSÅRET 2020 - GENERELL INFORMASJON

Enheten

Organisasjonsnummer:	921 559 119
Organisasjonsform:	Aksjeselskap
Foretaksnavn:	VOLSTAD MARITIME AS
Forretningsadresse:	Klaus Nilsens gate 4 6003 ÅLESUND

Regnskapsår

Årsregnskapets periode:	01.01.2020 - 31.12.2020
-------------------------	-------------------------

Konsern

Morselskap i konsern:	Ja
Konsernregnskap lagt ved:	Nei

Regnskapsregler

Regler for små foretak benyttet:	Nei
Benyttet ved utarbeidelsen av årsregnskapet til selskapet:	Regnskapslovens alminnelige regler

Årsregnskapet fastsatt av kompetent organ

Bekreftet av representant for selskapet:	Stein Pettersen
Dato for fastsettelse av årsregnskapet:	30.04.2021

Grunnlag for avgivelse

År 2020: Årsregnskapet er elektronisk innlevert
År 2019: Tall er hentet fra elektronisk innlevert årsregnskap fra 2020

Det er ikke krav til at årsregnskapet m.v. som sendes til Regnskapsregisteret er undertegnet. Kontrollen på at dette er utført ligger hos revisor/enhetens øverste organ. Sikkerheten ivaretas ved at innsender har rolle/rettighet for innsending av årsregnskapet via Altinn, og ved at det bekreftes at årsregnskapet er fastsatt av kompetent organ.

Brønnøysundregistrene, 09.08.2022



Resultatregnskap

Beløp i: NOK	Note	2020	2019
RESULTATREGNSKAP			
Inntekter			
Annen driftsinntekt		43 960	8 820
Sum inntekter		43 960	8 820
Kostnader			
Lønnskostnad	2, 3	7 417 328	7 445 341
Avskrivning av driftsmidler og immaterielle eiendeler			9 000
Annen driftskostnad	2, 11	4 577 948	6 181 106
Sum kostnader		11 995 276	13 635 447
Driftsresultat		-11 951 316	-13 626 627
Finansinntekter og finanskostnader			
Inntekt på investering i datterselskap		49 000 000	19 700 000
Renteinntekt fra foretak i samme konsern	6	2 523 421	3 126 437
Annen renteinntekt		158 361	100 674
Annen finansinntekt		16 590 805	12 924 897
Sum finansinntekter		68 272 587	35 852 008
Nedskrivning av investering i datterselskap	4	61 322 000	
Rentekostnad til foretak i samme konsern	6	11 480 576	14 295 106
Annen rentekostnad		11 093 677	14 771 404
Sum finanskostnader		83 896 253	29 066 510
Netto finans	10	-15 623 666	6 785 497
Ordinært resultat før skattekostnad		-27 574 982	-6 841 129
Skattekostnad på ordinært resultat	12	8 585 377	4 136 299
Ordinært resultat etter skattekostnad		-36 160 359	-10 977 428
Årsresultat		-36 160 359	-10 977 428
Årsresultat etter minoritetsinteresser		-36 160 359	-10 977 428
Totalresultat		-36 160 359	-10 977 428



Resultatregnskap

Beløp i: NOK	Note	2020	2019
Overføringer og disponeringer			
Avsatt til annen egenkapital	7	-36 160 359	-10 977 428
Sum overføringer og disponeringer		-36 160 359	-10 977 428



Balanse

Beløp i: NOK	Note	2020	2019
BALANSE - EIENDELER			
Anleggsmidler			
Immaterielle eiendeler			
Utsatt skattefordel	12		
Finansielle anleggsmidler			
Investering i datterselskap	4	878 384 274	939 706 274
Lån til foretak i samme konsern	6	45 563 150	50 478 055
Investeringer i tilknyttet selskap	4	42 047 000	42 047 000
Investeringer i aksjer og andeler	5	92 400	92 400
Andre langsiktige fordringer	8	50 000	50 000
Sum finansielle anleggsmidler		966 136 823	1 032 373 729
Sum anleggsmidler		966 136 823	1 032 373 729
Omløpsmidler			
Varer			
Fordringer			
Kundefordringer	8	1 065 917	765 787
Andre kortsiktige fordringer	3, 6, 8	49 541 503	66 292 091
Sum fordringer		50 607 420	67 057 878
Investeringer			
Aksjer og andeler i foretak i samme konsern	4, 5		
Markedsbaserte aksjer	5		
Markedsbaserte obligasjoner	5		
Andre markedsbaserte finansielle instrumenter	5		
Bankinnskudd, kontanter og lignende			
Bankinnskudd, kontanter o.l.	1	29 121 469	10 630 738
Sum bankinnskudd, kontanter og lignende		29 121 469	10 630 738
Sum omløpsmidler		79 728 889	77 688 617
SUM EIENDELER		1 045 865 712	1 110 062 346



Balanse

Beløp i: NOK	Note	2020	2019
BALANSE - EGENKAPITAL OG GJELD			
Egenkapital			
Innskutt egenkapital			
Aksjekapital	7, 9	90 000	90 000
Overkurs		568 108 210	568 108 210
Annen innskutt egenkapital	7		
Sum innskutt egenkapital		568 198 210	568 198 210
Opptjent egenkapital			
Fond for vurderingsforskjeller	7		
Annen egenkapital	7	-44 107 350	-7 946 991
Udekket tap	7		
Sum opptjent egenkapital		-44 107 350	-7 946 991
Sum egenkapital		524 090 860	560 251 219
Gjeld			
Langsiktig gjeld			
Pensjonsforpliktelser	3	2 516 144	2 162 958
Utsatt skatt	12	19 240 598	10 655 221
Sum avsetninger for forpliktelser		21 756 742	12 818 179
Annen langsiktig gjeld			
Gjeld til kredittinstitusjoner	8	207 539 750	218 503 707
Øvrig langsiktig gjeld	6, 8	281 441 331	301 769 320
Sum annen langsiktig gjeld		488 981 081	520 273 027
Sum langsiktig gjeld		510 737 823	533 091 206
Kortsiktig gjeld			
Leverandørgjeld		7 178 430	11 016 846
Betalbar skatt	12		
Skyldig offentlige avgifter		598 664	726 615
Annen kortsiktig gjeld	6	3 259 935	4 976 460
Sum kortsiktig gjeld		11 037 029	16 719 921



Balanse

Beløp i: NOK	Note	2020	2019
Sum gjeld		521 774 852	549 811 127
SUM EGENKAPITAL OG GJELD		1 045 865 712	1 110 062 346



Admincontrol

List of Signatures Page 1/1

Volstad Maritime AS 29.04.21.pdf

Name	Method	Signed at
Notø, Ole-Reinhardt Pettersen	BANKID_MOBILE	2021-04-30 16:36 GMT+02
Pettersen, Stein	BANKID	2021-04-30 14:33 GMT+02
Sævik, Njål	BANKID_MOBILE	2021-04-30 13:43 GMT+02
Volstad, Trond	BANKID_MOBILE	2021-04-30 12:52 GMT+02
Syversen, Finn	BANKID_MOBILE	2021-04-30 11:57 GMT+02



This file is sealed with a digital signature. The seal is a guarantee for the authenticity of the document.
External reference: 9E859F2CC6014B20863E856FB4D7679A



Volstad Maritime AS

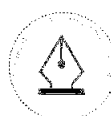
Årsrapport for 2020

Årsberetning

Årsregnskap

- Resultatregnskap
- Balanse
- Kontantstrømoppstilling
- Noter

Revisjonsberetning



This file is sealed with a digital signature.
The seal is a guarantee for the authenticity
of the document.

Document ID:
9E859F2CC6014B20863E856FB4D7679A



VOLSTAD MARITIME AS, ORG. NR. 921 559 119

STYRETS ÅRSBERETNING 2019

Virksomheten

Selskapet eier aksjer i følgende selskap:

Volstad Management AS – 100 % av aksjene
Nextjob AS – 100 av aksjene (via Volstad Management AS)
Volstad Subsea AS – 100 % av aksjene
Volstad Offshore AS – 100% av aksjene
Volstad Seismic AS – 100 % av aksjene
Volstad Maritime DIS I AS – 100% av aksjene
Volantis Operation AS – 100 % av aksjene (via Volstad Maritime DIS I AS)
Volstad Maritime DIS II AS – 100% av aksjene
Endeavour Operation AS – 100 % av aksjene (via Volstad Maritime DIS II AS)
Volstad Maritime DIS I – 52,5% av andelene (1% via Volstad Maritime DIS I AS)
Volstad Maritime DIS II – 51% av andelene (1% via Volstad Maritime DIS II AS)
Deep Cygnus AS – 100% av aksjene
Deep Cygnus KS – 100% av andelene (10% via Deep Cygnus AS)
Deep Cygnus Operations AS – 100% av aksjene
Geo Caspian AS – 100% av aksjene
Geo Caspian Operation – 100% av aksjene (100% via Geo Caspian AS)
Volstad Construction AS – 40% av aksjene (tilknyttet selskap)
Grand Canyon Operation AS – 40% av aksjene (tilknyttet selskap)
Grand Canyon 2 AS – 100% av aksjene
Grand Canyon 2 KS -51% av andelene (51% via Grand Canyon 2 AS)
Grand Canyon Operation 2 AS – 51% av aksjene
Grand Canyon Operation 3 AS – 100% av aksjene
Grand Canyon 3 KS – 100% av andelene (99,9% via Grand Canyon 3 AS)
Grand Canyon 3 AS – 100% av aksjene

Virksomheten forvalter eierskapet i de underliggende selskaper som alle er knyttet til rederivirksomhet.

Selskapets forretningskontor ligger i Ålesund.

Selskapet inngår i konsernet Volstad Maritime Holding AS.

Fortsatt drift

I samsvar med regnskapslovens §3-3a bekreftes det at forutsetningene til fortsatt drift er til stede for selskapet. Vurderingen er basert på de eksisterende kontraktene, restruktureringsavtalen samt likviditetsprognoser og inntjeningsmodeller.



This file is sealed with a digital signature.
The seal is a guarantee for the authenticity
of the document.

Document ID:
9E859F2CC6014B20863E856FB4D7679A



Basert på budsjett og prognoser forventes selskapet å være i stand til å dekke sine gjeldsforpliktelser på kort sikt da restruktureringsavtalen for perioden 2017 til og med 2021 inneholder fleksibilitet i forhold til inntjening.

Med dagens bekreftede inntjening budsjetteres det med at finansielle covenants blir overholdt ut 2021 for selskapet, uten behov for tilført likviditet fra morselskapet.

Volstad Maritime DIS II vil basert på likviditetsprognoser, i en situasjon hvor beskjeftigelse uteblir ha behov for likviditetstilførsel i løpet av Q3-2021 for å sikre oppfyllelse av gjeldende covenant. Morselskapet Volstad Maritime AS vil tilføre nødvendig kapital ved behov.

Selskapet opererer i dag under en restruktureringsavtale med långiverne som ble inngått i 2017 som utløper per 31.12.2021. Denne avtalen regulerer betingelsene for renter, avdrag, endelig forfall og covenants i låneavtalene. Selskapet og noen av datter selskapene i konsernet vil dekke normale avdrag mens andre datterselskaper vil iht. restruktureringsavtalen kun dekke 5% av opprinnelige avdrag dersom inntjeningen er lav. For skip med slik gjeldsbetjening gir foreliggende restruktureringsavtale långivere under særskilte omstendigheter rettigheter til å tiltre panterettigheter i skip utover mislighold av gjeldsforpliktelsen, men ingen slike rettigheter er påberopt eller varslet påberopt fra långiverne per dags dato.

Selskapet forventer å kunne dekke sine renteforpliktelser fullt ut i 2021.

Med dagens markedsforhold tatt i betraktning er selskapet avhengig av en videreføring av restruktureringsavtalen eller ny avtale, for å kunne betjene sin gjeld. I den forbindelse har selskapet engasjert finansielle og juridiske rådgivere for å sikre en god prosess sammen med långiverne.

Dersom en restruktureringsavtale for perioden etter 2021 ikke lar seg etablere, vil det, blant annet føre til endring i avdragsplan med økte avdrag fra og med 01.01.2022. Det er flere av selskaps datterselskap som har endelig forfall i 2022 på sin gjeld. Styret forventer imidlertid at en refinansiering/restrukturering av gjelden i selskapet er på plass og inngått i løpet av inneværende år.

Redegjørelse for årsregnskapet

Omsetningen	NOK	43.960
(-) Driftskostnader	NOK	11.995.276
(+) Netto finansposter	NOK	(-) 15.623.666
<u>Resultat før Skattekostnad</u>	<u>NOK</u>	<u>(-) 27.574.982</u>
<u>(-) Skattekostnad</u>	<u>NOK</u>	<u>8.585.377</u>
Årsresultat etter Skattekostnad	NOK	(-) 36.160.359
Totalkapitalen i selskapet	NOK	1.045.865.712
Bokført egenkapital (inkl. minoritets int.)	NOK	524.090.860

Styret mener at det fremlagte resultatregnskap og balanse gir fyllestgjørende informasjon om stillingen ved årsskiftet.



This file is sealed with a digital signature.
The seal is a guarantee for the authenticity
of the document.

Document ID:
9E859F2CC6014B20863E856FB4D7679A

Fremtidsutsikter

Fremtidsutsiktene for selskapet var ved årsslutt i positiv utvikling fra året før. Ratene for skipene var stigende. Modellene for fremtidig inntjening viste at selskapet kunne klare å komme gjennom restruktureringsperioden og nå et mer normalisert marked dersom forutsetningene for inntjening og den positive utviklingen fortsatte.

Styret presiserer at det knytter seg usikkerhet til denne vurderingen.

Hendelser etter balansedagen

Styret har ikke kjennskap til at det har inntrådt forhold etter balansedagen som har betydning for bedømmelsen av selskapet.

Finansiell risiko

Selskapet benytter seg av ulike finansielle instrumenter i forbindelse med styringen av finansiell risiko.

Selskapet har ikke direkte inntekter, men er avhengig av utbytter fra underliggende selskaper. Selskapets finansiering og største del av kostnader er i NOK.

Selskapet har en tilfredsstillende likviditet.

Markedsrisiko

Aktiviteten og ratene i markedet for offshoreskip var i gradvis bedring for alle offshore segmentene før Koronakrisen og oljepriskrigen kom på slutten av første kvartal 2020. Resten av året ble naturligvis sterkt preget av den globale pandemien som førte til umiddelbar stans av mange prosjekter i både olje & gass og offshore vind sektoren.

2021 har startet mer positivt igjen, med stor vekst i offshore vindprosjekter og en oljepris over USD 60 som skaper mer aktivitet i hele markedet for offshoreskip. Selskapet har forlenget avtaler på bærekraftige nivå de siste månedene og spotmarkedet viser tegn på tilstrømming i positiv retning for rederne. Et fall i oljeprisen vil kunne endre dette bildet raskt, men veksten innen offshore vind vil dempe eventuelle effekter som følge av slike forhold.

Markedet for seismikk er utfordrende, og datterselskapenes seismikkskip ligger i opplag.

COVID-19 utbruddet

Utbruddet av viruset COVID-19 har ført til nye rutiner for smittevern og konsernets landansatte har vekselvis jobbet hjemmefra. Mannskapsbytter har blitt utfordrende med stadig endringer i karanteneregler i ulike land og regioner, samt redusert kapasitet på antall flyavganger. Selskapet og de ansatte har løst utfordringene med pandemien på en god måte uten alvorlige hendelser, men situasjonen er fortsatt krevende.



This file is sealed with a digital signature.
The seal is a guarantee for the authenticity
of the document.

Document ID:
9E859F2CC6014B20863E856FB4D7679A



De umiddelbare økonomiske konsekvensene av COVID-19 som vi fikk erfare i 2020 med fallende oljepris og enorme svingninger i valuta ser ut til å være lagt bak oss.

Arbeidsmiljø, personale, likestilling og diskriminering

Ingen av de ansatte har vært involvert i alvorlige ulykker i sitt arbeid for konsernet i 2020.

Det er inngått avtale om bedriftshelsetjeneste for konsernets ansatte.

Diskrimineringslovens formål er å fremme likestilling, sikre like muligheter og rettigheter og å hindre diskriminering på grunn av etnisitet, nasjonal opprinnelse, avstamning, hudfarge, språk, religion og livssyn. Konsernet arbeider aktivt, målrettet og planmessig for å fremme lovens formål innenfor vår virksomhet.

Det var 1 ansatt i selskapet ved årsslutt.

Selskapet hadde 0 kvinnelige ansatte og ingen kvinnelige styrerepresentanter 31.12.2020.

Konsernets policy er å behandle kvinner og menn likt i ansettelsesprosessen.

Sykefraværet var 0% i 2020.

Miljørapportering.

Selskapet forurensar ikke det ytre miljø.

Disponering av resultat:

Styret foreslår at årets resultat på (-) NOK 36.160.359 overføres fra annen egenkapital.



This file is sealed with a digital signature.
The seal is a guarantee for the authenticity
of the document.

Document ID:
9E859F2CC6014B20863E856FB4D7679A



Ålesund, 30 April 2020
Styret i Volstad Maritime AS

Stein Pettersen
Styrets leder

Njål Sævik
Styremedlem

Finn Syversen
Styremedlem

Ole- Reinhart Notø
Styremedlem

Trond Volstad
Styremedlem



This file is sealed with a digital signature.
The seal is a guarantee for the authenticity
of the document.

Document ID:
9E859F2CC6014B20863E856FB4D7679A



Resultatregnskap Volstad Maritime AS

	Note	2020	2019
Driftsinntekter og driftskostnader			
Annen driftsinntekt		43 960	8 820
Sum driftsinntekter		43 960	8 820
Lønnskostnad	2, 3	7 417 328	7 445 341
Avskrivning av driftsmidler og immaterielle eiendeler		0	9 000
Annen driftskostnad	2, 11	4 577 948	6 181 106
Sum driftskostnader		11 995 276	13 635 447
Driftsresultat		-11 951 316	-13 626 627
Finansinntekter og finanskostnader			
Inntekt på investering i datterselskap		49 000 000	19 700 000
Renteinntekt fra foretak i samme konsern	6	2 523 421	3 126 437
Annen renteinntekt		158 361	100 674
Annen finansinntekt		16 590 805	12 924 897
Nedskrivning av investering i datterselskap	4	61 322 000	0
Rentekostnad til foretak i samme konsern	6	11 480 576	14 295 106
Annen rentekostnad		11 093 677	14 771 404
Resultat av finansposter	10	-15 623 666	6 785 497
Ordinært resultat før skattekostnad		-27 574 982	-6 841 129
Skattekostnad på ordinært resultat	12	8 585 377	4 136 299
Årsresultat		-36 160 359	-10 977 428
Overføringer			
Avsatt til annen egenkapital	7	-36 160 359	-10 977 428
Sum overføringer		-36 160 359	-10 977 428



This file is sealed with a digital signature.
The seal is a guarantee for the authenticity
of the document.

Document ID:
9E859F2CC6014B20863E856FB4D7679A



Balanse
Volstad Maritime AS

Eiendeler	Note	2020	2019
Anleggsmidler			
Finansielle anleggsmidler			
Investeringer i datterselskap	4	878 384 274	939 706 274
Lån til foretak i samme konsern	6	45 563 150	50 478 055
Investeringer i tilknyttet selskap	4	42 047 000	42 047 000
Investeringer i aksjer og andeler	5	92 400	92 400
Andre langsiktige fordringer	8	50 000	50 000
Sum finansielle anleggsmidler		966 136 823	1 032 373 729
Sum anleggsmidler		966 136 823	1 032 373 729
Omløpsmidler			
Fordringer			
Kundefordringer	8	1 065 917	765 787
Andre kortsiktige fordringer	3, 6, 8	49 541 503	66 292 091
Sum fordringer		50 607 420	67 057 878
Investeringer			
Bankinnskudd, kontanter o.l.	1	29 121 469	10 630 738
Sum omløpsmidler		79 728 889	77 688 617
Sum eiendeler		1 045 865 712	1 110 062 346

Volstad Maritime AS

Side 2



This file is sealed with a digital signature.
The seal is a guarantee for the authenticity
of the document.

Document ID:
9E859F2CC6014B20863E856FB4D7679A



Balanse Volstad Maritime AS

Egenkapital og gjeld	Note	2020	2019
Egenkapital			
Innskutt egenkapital			
Aksjekapital	7, 9	90 000	90 000
Overkurs		568 108 210	568 108 210
Sum innskutt egenkapital		568 198 210	568 198 210
Opptjent egenkapital			
Annen egenkapital	7	-44 107 350	-7 946 991
Sum opptjent egenkapital		-44 107 350	-7 946 991
Sum egenkapital		524 090 860	560 251 219
Gjeld			
Avsetning for forpliktelser			
Pensjonsforpliktelser	3	2 516 144	2 162 958
Utsatt skatt	12	19 240 598	10 655 221
Sum avsetning for forpliktelser		21 756 742	12 818 179
Annen langsiktig gjeld			
Gjeld til kredittinstitusjoner	8	207 539 750	218 503 707
Øvrig langsiktig gjeld	6, 8	281 441 331	301 769 320
Sum annen langsiktig gjeld		488 981 081	520 273 027
Kortsiktig gjeld			
Leverandørgjeld		7 178 430	11 016 846
Skyldig offentlige avgifter		598 664	726 615
Annen kortsiktig gjeld	6	3 259 935	4 976 460
Sum kortsiktig gjeld		11 037 029	16 719 921
Sum gjeld		521 774 852	549 811 127
Sum egenkapital og gjeld		1 045 865 712	1 110 062 346

Volstad Maritime AS

Side 3



This file is sealed with a digital signature.
The seal is a guarantee for the authenticity
of the document.

Document ID:
9E859F2CC6014B20863E856FB4D7679A



Balanse

Volstad Maritime AS

Ålesund, 30.04.2021

Styret i Volstad Maritime AS

Stein Pettersen
styreleder

Finn Syversen
styremedlem

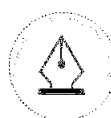
Njål Sævik
styremedlem

Trond Volstad
styremedlem

Ole-Reinhard Pettersen Notø
styremedlem

Volstad Maritime AS

Side 4



This file is sealed with a digital signature.
The seal is a guarantee for the authenticity
of the document.

Document ID:
9E859F2CC6014B20863E856FB4D7679A

**Kontantstrømoppstilling****Volstad Maritime AS**

	Note	2020	2019
Kontantstrømmer fra operasjonelle aktiviteter			
Resultat før skattekostnad	12	-27 574 982	-6 841 129
Endring pensjonsforpliktelse	3	353 186	304 450
Ordinære avskrivninger		0	9 000
Nedskrivning av investering i datterselskap	4, 10	61 322 000	0
Endring i kundefordringer	6, 8	-300 129	545 164
Endring i leverandørgjeld	6, 8	26 180	-7 768 129
Endring i andre tidsavgrensningsposter		-3 270 362	-12 886 841
Netto kontantstrøm fra operasjonelle aktiviteter		30 555 892	-26 637 485
Kontantstrømmer fra investeringsaktiviteter			
Innbetaling på lånefordring konsern	6, 8	24 187 660	11 948 108
Netto kontantstrøm fra investeringsaktiviteter		24 187 660	11 948 108
Kontantstrømmer fra finansieringsaktiviteter			
Innbetaling gjeld konsernselskaper	6, 8	-25 288 864	21 395 447
Utbetaling ved nedbetaling gjeld (kort/lang)	6, 8	-10 963 957	-14 793 508
Netto kontantstrøm fra finansieringsaktiviteter		-36 252 821	6 601 939
Netto endring i kontanter og kontantekvivalenter		18 490 731	-8 087 439
Beh. av kont. og kontantekvivalenter ved per. begynnel	1	10 630 738	18 718 177
Beh. av kont. og kontantekvivalenter ved per. slutt	1	29 121 469	10 630 738

Volstad Maritime AS

Side 5



This file is sealed with a digital signature.
The seal is a guarantee for the authenticity
of the document.

Document ID:
9E859F2CC6014B20863E856FB4D7679A

Regnskapsprinsipper

Årsregnskapet er satt opp i samsvar med regnskapslovens bestemmelser og god regnskapsskikk.

Bruk av estimater

I utarbeidelse av årsregnskapet har man brukt estimater og forutsetninger som har påvirket resultatregnskapet og verdsettelsen av eiendeler og gjeld, samt usikre eiendeler og forpliktelser på balansedagen i henhold til god regnskapsskikk. Områder som i stor grad inneholder slike skjønsmessige vurderinger, høy grad av kompleksitet, eller områder hvor forutsetninger og estimater er vesentlige for årsregnskapet, er beskrevet i notene.

Inntekter

Inntektsføring ved salg av varer skjer på leveringstidspunktet. Tjenester inntektsføres etter hvert som de leveres.

Skatt

Skattekostnaden i resultatregnskapet omfatter både periodens betalbare skatt og endring i utsatt skatt. Utsatt skatt er beregnet med 22% på grunnlag av de midlertidige forskjeller som eksisterer mellom regnskapsmessige og skattemessige verdier, samt ligningsmessig underskudd til fremføring ved utgangen av regnskapsåret. Skatteøkende og skattereduserende midlertidige forskjeller som reverserer eller kan reverseres i samme periode er utlignet og nettoført. Netto utsatt skattefordel balanseføres i den grad det er sannsynlig at denne kan bli utnyttet.

Klassifisering av balanseposter

Eiendeler bestemt til varig eie eller bruk klassifiseres som anleggsmidler. Eiendeler som er tilknyttet varekretsløpet klassifiseres som omløpsmidler. Fordringer for øvrig klassifiseres som omløpsmidler hvis de skal tilbakebetales innen ett år. For gjeld legges analoge kriterier til grunn. Første års avdrag på langsiktige fordringer og langsiktig gjeld klassifiseres likevel ikke som omløpsmiddel og kortsiktig gjeld.

Datterselskap og tilknyttet selskap

Datterselskap og tilknyttede selskaper vurderes etter kostmetoden i selskapsregnskapet. Investeringen er vurdert til anskaffelseskost for aksjene med mindre nedskrivning har vært nødvendig. Det er foretatt nedskrivning til virkelig verdi når verdifall skyldes årsaker som ikke kan forventes å være forbigående og det må anses nødvendig etter god regnskapsskikk. Nedskrivninger er reversert når grunnlaget for nedskrivning ikke lenger er til stede.

Utbytte, konsernbidrag og andre utdelinger fra datterselskap er inntektsført samme år som det er avsatt i givers regnskap. Overstiger utbytte / konsernbidraget andelen av opptjent resultat etter anskaffelsestidspunktet, representerer den overskytende del tilbakebetaling av investert kapital, og utdelingene er fratrukket investeringens verdi i balansen til morselskapet.

Fordringer

Kundefordringer og andre fordringer oppføres til pålydende etter fradrag for avsetning til forventet tap. Avsetning til tap gjøres på grunnlag av en individuell vurdering av de enkelte fordringene. For øvrige kundefordringer utføres en spesifisert avsetning for å dekke forventet tap på krav.

Pensjoner - Ytelsesordning

Pensjonsforpliktelser finansiert over driften (ytelsesbaserte pensjonsordninger) vurderes til nåverdien av de fremtidige pensjonsytelser som regnskapsmessig anses opptjent på balansedagen. Pensjonsmidler vurderes til virkelig verdi. Pensjonsordninger finansiert via sikrede ordninger er ikke balanseført. Pensjonspremien anses i disse tilfeller som pensjonskostnad og klassifiseres sammen med lønnskostnader.

Pensjonskostnader og pensjonsforpliktelser beregnes etter lineær opptjening, basert på forutsetninger om diskonteringsrente, fremtidig regulering av lønn, pensjoner og ytelser fra folketrygden, fremtidig avkastning på pensjonsmidler samt aktuariemessige forutsetninger om dødelighet, frivillig avgang, osv. Ved



This file is sealed with a digital signature.
The seal is a guarantee for the authenticity
of the document.

Document ID:
9E859F2CC6014B20863E856FB4D7679A



estimatavvik anvendes en korridorløsning. Estimatavvik som overstiger 10% av det høyeste av forpliktelse og verdier amortiseres over gjennomsnittlig opptjeningstid. Pensjonsmidler er vurdert til virkelig verdi og fratrukket i netto pensjonsforpliktelser i balansen. Periodens netto pensjonskostnad klassifiseres som lønnskostnader.

Kontantstrømoppstilling

Kontantstrømoppstillingen er utarbeidet etter den indirekte metoden. Kontanter og kontantekvivalenter omfatter kontanter, bankinnskudd og andre kortsiktige, likvide plasseringer.



This file is sealed with a digital signature.
The seal is a guarantee for the authenticity
of the document.

Document ID:
9E859F2CC6014B20863E856FB4D7679A



Note 1 Bundne midler

	2020	2019
Bundne skattetrekkmidler	370 431	468 083

For øvrig henvises det til note 8 angående pantsatte eiendeler og gjeld sikret ved pant.

Note 2 Lønnskostnader, antall ansatte, godtgjørelser, lån til ansatte mm.

Lønnskostnader	2020	2019
Lønninger	5 825 789	5 825 584
Arbeidsgiveravgift	837 689	884 713
Pensjonskostnader	542 584	479 523
Andre ytelser	211 266	255 521
Sum	7 417 328	7 445 341

Gjennomsnittlig antall årsverk sysselsatt	1	1
---	---	---

Ytelser til ledende personer:	Lønn	Pensjonsforpliktelser	Andre godtgjørelser	Styrehonorar	Samlet godtgjørelse
Konsernsjef	5 825 789	189 398	18 362	0	6 033 549
Styremedlemmer	0	0	0	210 000	210 000

Det er ikke gitt lån/sikkerhetsstillelse til styrets leder eller andre nærstående parter.

Kostnadsført godtgjørelse til revisor	2020	2019
Lovpålagt revisjon	64 139	242 988
Andre attestasjonstjenester	0	0
Skatterådgivning (inkl. teknisk bistand ligningspapirer)	33 911	142 200
Annen bistand (inkl. teknisk bistand regnskap)*	22 811	217 429
Sum	120 861	602 617

Merverdiavgift er ikke inkludert i revisjonshonoraret.

*Annen bistand knytter seg til bistand vedrørende teknisk utarbeidelse regnskap og diverse annen bistand.



This file is sealed with a digital signature.
The seal is a guarantee for the authenticity
of the document.

Document ID:
9E859F2CC6014B20863E856FB4D7679A

Note 3 Pensjoner

Selskapet er pliktig til å ha tjenstepensjonsordning etter lov om obligatorisk tjenstepensjon. Selskapets pensjonsordning tilfredsstiller kravene i lov om obligatorisk tjenstepensjon.

Selskapet har en innskuddsbasert pensjonsordning. Selskapets pensjonsordning omfattet pr. 31.12.2020 1 person. Totalt kostnadsført tilskudd til innskuddsbasert pensjonsordning var i 2020 kr 189 398 (2019: kr 175 073).

Selskapet har videre en pensjonsavtale over drift for sine ansatte, som innebærer en driftspensjon fra arbeidstakerne fyller 67 år og 10 år fremover. Forpliktelsen aktuarberegnes. Selskapet foretar innbetalinger til forsikringsselskap som sikkerhet for arbeidstakere. Totalt avsatte pensjonsmidler pr. 31.12.2020 er kr 1 648 157 (2019: kr 1 648 157). Totalt innbetalt beløp er presentert som andre fordringer.

Personer i ordningene	Aktive
Innskuddspensjon	1
Tilleggspensjon	1

	2020	
Resultatregnskap	Sikret	Sum
Nåverdi av årets pensjonsopptjening	383 970	383 970
Rentekostnad av pensjonsforpliktelsen	43 917	43 917
Resultatførte planavvik/estimatendringer	-74 701	-74 701
Netto pensjonskostnad	353 186	353 186
Kostnader ved tilleggspensjonsordning inkl. arbeidsgiveravgift		0
Kostnader ved innskuddsordning inkl arbeidsgiveravgift		216 103
Sum netto pensjonskostnad		569 289

	2020	2019
Balansen	Sikret	Sikret
Opptjente pensjonsforpliktelser	2 570 929	1 909 442
Brutto pensjonsforpliktelse	2 570 929	1 909 442
Ikke resultatført estimatavvik/planendring	54 785	-253 516
Netto pensjonsforpliktelse /-midler	-2 516 144	-2 162 958

Økonomiske forutsetninger	2020	2019
Diskonteringsrente	1,70%	2,30%
Forventet lønnsregulering	1,50%	0,00%
Forventet pensjonsregulering	1,50%	1,50%
Forventet G-regulering	0,00%	0,00%
Forventet avkastning på pensjonsmidler	0,00%	0,00%
Levealder-tariff	K2013	K2013
Uføre-tariff	IR02	IR02
Arbeidsgiveravgift	14,10%	14,10%

De aktuariemessige forutsetningene er basert på vanlige benyttede forutsetninger innen forsikring når det gjelder demografiske faktorer.



This file is sealed with a digital signature.
The seal is a guarantee for the authenticity of the document.

Document ID:
9E859F2CC6014B20863E856FB4D7679A

Note 4 Datterselskap, tilknyttet selskap og felleskontrollert virksomhet

Investeringene i datterselskap, tilknyttet selskap og felleskontrollert virksomhet regnskapsføres etter kostmetoden.

	Kontor	Eier-/ stemme andel	Egenkapital siste år (100%)	Resultat siste år (100 %)	Balanseført verdi
Datterselskap					
Volstad Offshore AS	Ålesund	100%	1 680 534	-11 273	1 736 007
Volstad Management AS	Ålesund	100%	18 512 838	4 913 965	2 893 469
Volstad Seismic AS	Ålesund	100%	35 765 125	1 793 776	1 210 040
Volstad Subsea AS	Ålesund	100%	408 951 554	33 359 151	133 622 751
Volstad Maritime DIS I AS	Ålesund	100%	-154 167	-231 106	120 000
Volstad Maritime DIS II AS	Ålesund	100%	526 876	-840 187	120 000
Volstad Maritime DIS I	Ålesund	53%	130 964 647	-29 628 888	84 451 758
Volstad Maritime DIS II	Ålesund	51%	114 201 371	-107 716 256	92 755 000
Geo Caspian AS	Ålesund	100%	114 274 469	-156 976 993	167 442 894
Deep Cygnus KS	Ålesund	100%	112 558 237	-71 334 271	112 557 928
Deep Cygnus AS	Ålesund	100%	7 163 330	-69 678	54 390
Deep Cygnus Operation AS	Ålesund	100%	31 899 924	8 005 031	119 037
Grand Canyon 2 AS	Ålesund	100%	55 904 723	-55 878	56 100 000
Grand Canyon Operation 2 AS	Ålesund	51%	1 080 455	2 809 852	51 000
Grand Canyon 3 AS	Ålesund	100%	228 214 017	35 272 152	224 825 000
Grand Canyon Operation 3 AS	Ålesund	100%	11 364 717	5 612 143	100 000
Grand Canyon 3 KS	Ålesund	100%	308 562 117	53 637 994	225 000
Balanseført verdi 31.12.2020					878 384 274

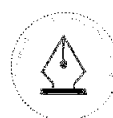
Tilknyttet selskapet					
Volstad Construction AS	Ålesund	40%	290 419 232	1 986 561	42 007 000
Grand Canyon Operation AS	Ålesund	40%	-2 213 041	-8 661 496	40 000
Balanseført verdi 31.12.2020					42 047 000

Selskapet har 52,5 % av andelene i Volstad Maritime DIS I og 51 % av andelene i Volstad Maritime DIS II. I konsernregnskapet blir de indre selskapene konsolidert, mens de blir bokført etter kostmetoden i selskapsregnskapet.

Selskapet har vurdert sine investeringer for nedskrivningsbehov. Nedskrivningsbehov er ansett å oppstå i tilfeller hvor bokført verdi av investeringer overstiger selskapets andel av verdijustert egenkapital i underliggende investering. Verdijustert egenkapital er utregnet basert på eventuelle mer-/mindre i underliggende investerings selskapsregnskap. Basert på gjennomgang har selskapet i 2020 tatt nedskrivning på totalt NOK 61,3m på sin investering i Deep Cygnus KS.

Note 5 Andre langsiktige aksjer og andeler

	Eierandel	Balanseført verdi
Solnør Gaard Golfbane AS	0,234%	17 400
Ålesund Byutvikling AS	3,922%	50 000
Utviklingsforum for Ålesund Lufthavn, Vigra AS	2,440%	25 000
Balanseført verdi 31.12.2020		92 400



This file is sealed with a digital signature. The seal is a guarantee for the authenticity of the document.

Document ID:
9E859F2CC6014B20863E856FB4D7679A

Note 6 Mellomværende med selskap i samme konsern

	2020	2019
Fordringer		
Kundefordringer mot selskap i samme konsern	1 065 917	765 787
Andre kortsiktige fordringer	46 366 775	62 928 831
Lån til Grand Canyon 3 AS	0	185 269
Lån til Grand Canyon 2 AS	27 946 668	31 813 166
Lån til Grand Canyon 2 KS	0	105 103
Lån til Deep Cygnus AS	3 600 101	3 600 101
Lån til Volstad Maritime Eiendom AS	12 600 000	13 400 000
Andre konserninterne langsiktige lån	1 416 381	1 374 417
Sum	92 995 841	114 172 674
Gjeld		
Leverandørgjeld til selskap i samme konsern	6 035 345	9 899 941
Annen kortsiktig gjeld	1 506 675	2 602 954
Lån fra Volstad Subsea AS	271 799 353	287 982 038
Lån fra Volstad Management AS	579 975	3 040 893
Lån fra Volstad Maritime DIS II	1 092 907	1 092 907
Lån fra Volstad Maritime DIS I	77 706	77 706
Lån fra Deep Cygnus AS	7 891 389	9 575 775
Sum	288 983 351	314 272 215
Konserninterne renteinntekter-/kostnader		
Renteinntekter fra foretak i samme konsern	2 523 421	3 126 437
Rentekostnader til foretak i samme konsern	11 480 576	14 295 106
Netto konserninterne renteinntekter-/kostnader	-8 957 155	-11 168 669

Selskapet inngår pr. 31.12.2020 i fellesregistrering for MVA. Selskapet representerer fellesregistreringen og er det innberettende subjektet. Selskapet er således solidarisk ansvarlig for eventuell forpliktelse knyttet til fellesregistreringen. Forpliktelsen var pr. 31.12.2020 på kr 190 638.

Note 7 Egenkapital

	Aksjekapital	Overkurs	Annen egenkapital	Sum egenkapital
Egenkapital 01.01.2020	90 000	568 108 210	-7 946 991	560 251 219
Årets resultat			-36 160 359	-36 160 359
Egenkapital 31.12.2020	90 000	568 108 210	-44 107 350	524 090 860



This file is sealed with a digital signature.
The seal is a guarantee for the authenticity of the document.

Document ID:
9E859F2CC6014B20863E856FB4D7679A



Note 8 Fordringer og gjeld

Kundefordringer	2020	2019
Kundefordringer til pålydende	1 065 917	765 787
Avsetning til tap på kundefordringer	0	0
Kundefordringer i balansen	1 065 917	765 787
Fordringer med forfall senere enn ett år	2020	2019
Andre langsiktige fordringer	33 013 150	37 128 055
Sum	33 013 150	37 128 055
Langsiktig gjeld med forfall senere enn 5 år	2020	2019
Gjeld til kredittinstitusjoner	126 032 000	129 973 606
Sum	126 032 000	129 973 606
Gjeld sikret ved pant	2020	2019
	207 539 750	218 503 707
Balanseført verdi av pantsatte eiendeler	2020	2019
Aksjer	878 384 274	939 706 274
Sum	878 384 274	939 706 274

Selskapet refinansierte all langsiktig gjeld til kredittinstitusjoner i 2017. Herunder ble obligasjonslånet innfridd til pålydende. Låneavtalene inneholder betingelser («covenants») som forutsetter oppfyllelse av visse krav til finansielle nøkkeltall. Det foreligger covenants i selskapets låneavtaler knyttet til gjeld til kredittinstitusjoner som inneholder lånevilkår relatert til selskapets likviditetsbeholdning og egenkapitalandel. Selskapet oppfylte lånevilkårene pr 31.12.2020.

Se note 14 vedrørende fortsatt drift for ytterligere informasjon.

Øvrige forpliktelser

Selskapet har forpliktelser knyttet til uinnkalt kapital i Volstad Maritime DIS I, Volstad Maritime DIS II og Deep Cygnus KS, på henholdsvis MNOK 31,5, MNOK 15,3 og MNOK 102,9 pr. 31.12.2020. I januar 2021 ble det innbetalt MNOK 2,55 av den uinnkalte kapitalen i Volstad Maritime DIS II.

Selskapet eier i tillegg komplementarene som singel purpose selskaper.

Selskapet har videre stilt kausjon for lån tatt opp i Volstad Subsea AS (lånesaldo 31.12.2020: MNOK 231) samt kausjon for lån tatt opp i Geo Caspian AS (lånesaldo 31.12.2020: MNOK 315) og Deep Cygnus KS (lånesaldo 31.12.2020: MNOK 369).



This file is sealed with a digital signature.
The seal is a guarantee for the authenticity
of the document.

Document ID:
9E859F2CC6014B20863E856FB4D7679A



Note 9 Aksjekapital og aksjonærinformasjon

Selskapet inngår i konsernet Volstad Maritime Holding AS som har forretningskontor i Klaus Nilsens gate 4, 6003 ÅLESUND, hvor en kan få utlevert konsernregnskap der selskapet inngår.

Aksjekapitalen pr. 31.12.2020 består av:

	Antall	Pålydende	Bokført
Ordinære aksjer	30 000	3	90 000
Sum	30 000	3	90 000

De største aksjonærene i % pr. 31.12.2020 var:

Aksjonærens navn	Ordinære	Eierandel	Stemmeandel
Volstad Maritime Holding AS	30 000	100 %	100 %
Sum	30 000	100 %	100 %

Note 10 Finansinntekter og finanskostnader

Finansinntekter	2020	2019
Renteinntekt fra foretak i samme konsern	2 523 421	3 126 437
Inntekt på investering i datterselskap	49 000 000	19 700 000
Netto realisert valutagevinst (agio)	129 110	138 948
Netto urealisert valutagevinst (agio)	1 153 579	0
Mottatt konsernbidrag	15 308 115	12 785 949
Annen renteinntekt	158 361	100 674
Sum finansinntekter	68 272 587	35 852 008
Finanskostnader	2020	2019
Rentekostnader fra foretak i samme konsern	11 480 576	14 295 106
Annen rentekostnad	11 093 677	14 771 404
Nedskrivning av investering i datterselskap	61 322 000	0
Sum finanskostnader	83 896 253	29 066 510

Note 11 Transaksjoner med nærstående

Ytelse til ledende ansatte er omtalt i note 2, og mellomværende med konsernselskaper er omtalt i note 6.

Selskapet kjøper management tjenester fra konsernselskapet Volstad Management AS. Kostnadsført managementhonorar for 2020 utgjør kr 3 461 200 (2019: kr 3 400 000).



This file is sealed with a digital signature.
The seal is a guarantee for the authenticity
of the document.

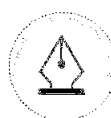
Document ID:
9E859F2CC6014B20863E856FB4D7679A



Note 12 Skatt

Skatteeffekten av midlertidige forskjeller og underskudd til fremføring som har gitt opphav til utsatt skatt og utsatte skattefordeler, spesifisert på typer av midlertidige forskjeller:

	2020	2019	Endring
Gevinst – og tapskonto	3 431 937	4 289 922	857 985
Pensjonspremie/- forpliktelse	-2 516 144	-2 162 958	353 186
Sum	915 793	2 126 964	1 211 171
Andeler	318 312 713	318 312 713	0
Akkumulert fremførbart underskudd	-162 264 880	-202 505 978	-40 241 098
Avskåret rentefradrag	-69 506 361	-69 506 361	0
Grunnlag for beregning av utsatt skatt	87 457 265	48 427 338	-39 029 927
Utsatt skatt (22 %)	19 240 598	10 654 014	-8 586 584
Årets skattekostnad	2020	2019	
Skattepliktig inntekt:			
Ordinært resultat før skatt		-27 574 982	-6 841 129
Permanente forskjeller		-2 982 915	-32 480 949
Endring i midlertidige forskjeller		1 211 171	1 385 931
Mottatt konsernbidrag		69 582 338	58 117 955
Anvendelse av fremførbart underskudd		-40 235 612	-20 181 808
Skattepliktig inntekt		0	0
Resultatført skatt på ordinært resultat:			
Betalbar skatt		0	0
Effekt av konsernbidrag		0	0
Endring i utsatt skatt		8 585 377	4 135 092
Skattekostnad ordinært resultat		8 585 377	4 135 092
Beregning av effektiv skattesats			
Resultat før skatt		-27 574 982	-6 841 129
Beregnet skatt av resultat før skatt		-6 066 496	-1 505 048
Andre forskjeller		14 651 873	5 640 140
Sum		8 585 377	4 135 092
Effektiv skattesats		-31,1 %	-60,4 %
Betalbar skatt i balansen:			
Betalbar skatt på årets resultat		0	0
Sum betalbar skatt i balansen		0	0



This file is sealed with a digital signature.
The seal is a guarantee for the authenticity
of the document.

Document ID:
9E859F2CC6014B20863E856FB4D7679A



Note 13 Finansiell markedsrisiko

Selskapet og konsernet benytter seg av ulike finansielle instrumenter i forbindelse med styringen av finansiell risiko.

Renterisiko

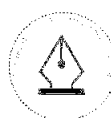
Renterisiko oppstår på kort- og mellomlangsigte som et resultat av konsernets lånefinansiering. Selskapet og konsernet har pr. 31.12.2020 ikke inngått rentebytteavtaler for å redusere denne risikoen.

Likviditetsrisiko

Selskapets låneavtale knyttet til gjeld til kredittinstitusjoner inneholder lånevilkår relatert til selskapets likviditetsbeholdning og egenkapital-andel. Selskapet oppfylte lånevilkårene pr 31.12.2020. For ytterligere informasjon henvises det til note 14.

Valutarisiko

Utvikling i valutakurser innebærer både direkte og indirekte en økonomisk risiko for selskapet, da deler av datterselskapenes salgsinntekter er i utenlandsk valuta. Selskapet har sikret deler av valutainntektene til døtre ved hjelp av terminkontrakter. Selskapet har solgt terminkontrakter på til sammen GBP 7 500 frem til 25.01.2023. Beregnet urealisert gevinst pr. 31.12.2020 knyttet til disse terminkontraktene er MNOK 1,45. Gevinsten er ikke regnskapsført da dette er vurdert som ikke regnskapsmessig sikring.



This file is sealed with a digital signature.
The seal is a guarantee for the authenticity
of the document.

Document ID:
9E859F2CC6014B20863E856FB4D7679A

Note 14 Fortsatt drift

I samsvar med regnskapslovens §3-3a bekreftes det at forutsetningene til fortsatt drift er til stede for selskapet. Vurderingen er basert på de eksisterende kontraktene, restruktureringsavtalen samt likviditetsprognoser og inntjeningsmodeller.

Basert på budsjett og prognoser forventes selskapet å være i stand til å dekke sine gjeldsforpliktelser på kort sikt da restruktureringsavtalen for perioden 2017 til og med 2021 inneholder fleksibilitet i forhold til inntjening.

Med dagens bekreftede inntjening budsjetteres det med at finansielle covenants blir overholdt ut 2021 for selskapet, uten behov for tilført likviditet fra morselskapet.

Volstad Maritime DIS II vil basert på likviditetsprognoser, i en situasjon hvor beskjefligelse uteblir ha behov for likviditetstilførsel i løpet av Q3-2021 for å sikre oppfyllelse av gjeldende covenant. Morselskapet Volstad Maritime AS vil tilføre nødvendig kapital ved behov.

Selskapet opererer i dag under en restruktureringsavtale med långiverne som ble inngått i 2017 som utløper per 31.12.2021. Denne avtalen regulerer betingelsene for renter, avdrag, endelig forfall og covenants i låneavtalene. Selskapet og noen av datter selskapene i konsernet vil dekke normale avdrag mens andre datterselskaper vil iht. restruktureringsavtalen kun dekke 5% av opprinnelige avdrag dersom inntjeningen er lav. For skip med slik gjeldsbetjening gir foreliggende restruktureringsavtale långivere under særskilte omstendigheter rettigheter til å tiltre panterrettigheter i skip utover mislighold av gjeldsforpliktelsen, men ingen slike rettigheter er påberopt eller varslet påberopt fra långiverne per dags dato.

Selskapet forventer å kunne dekke sine renteforpliktelser fullt ut i 2021.

Med dagens markedsforhold tatt i betraktning er selskapet avhengig av en videreføring av restruktureringsavtalen eller ny avtale, for å kunne betjene sin gjeld. I den forbindelse har selskapet engasjert finansielle og juridiske rådgivere for å sikre en god prosess sammen med långiverne.

Dersom en restruktureringsavtale for perioden etter 2021 ikke lar seg etablere, vil det, blant annet føre til endring i avdragsplan med økte avdrag fra og med 01.01.2022. Det er flere av selskapets datterselskap som har endelig forfall i 2022 på sin gjeld. Styret forventer imidlertid at en refinansiering/restrukturering av gjelden i selskapet er på plass og inngått i løpet av inneværende år.

Note 15 Covid-19

Utbruddet av viruset Covid-19 har ført til nye rutiner for smittevern og konsernets landansatte har vekselvis jobbet hjemmefra. Mannskapsbytter har blitt utfordrende med stadig endringer i karanteneregler i ulike land og regioner, samt redusert kapasitet på antall flyavganger. Selskapet og de ansatte har løst utfordringene med pandemien på en god måte uten alvorlige hendelser, men situasjonen er fortsatt krevende.

De umiddelbare økonomiske konsekvensene av Covid-19 som vi fikk erfare i 2020 med fallende oljepris og enorme svingninger i valuta ser ut til å være lagt bak oss.



This file is sealed with a digital signature.
The seal is a guarantee for the authenticity
of the document.

Document ID:
9E859F2CC6014B20863E856FB4D7679A



Til generalforsamlingen i Volstad Maritime AS

Uavhengig revisors beretning

Uttalelse om revisjonen av årsregnskapet

Konklusjon

Vi har revidert Volstad Maritime AS' årsregnskap som består av balanse per 31. desember 2020, resultatregnskap og kontantstrømoppstilling for regnskapsåret avsluttet per denne datoen og noter til årsregnskapet, herunder et sammendrag av viktige regnskapsprinsipper.

Etter vår mening er det medfølgende årsregnskapet avgitt i samsvar med lov og forskrifter og gir et rettviseende bilde av selskapets finansielle stilling per 31. desember 2020, og av dets resultater og kontantstrømmer for regnskapsåret avsluttet per denne datoen i samsvar med regnskapslovens regler og god regnskapsskikk i Norge.

Grunnlag for konklusjonen

Vi har gjennomført revisjonen i samsvar med lov, forskrift og god revisjonsskikk i Norge, herunder de internasjonale revisjonsstandardene International Standards on Auditing (ISA-ene). Våre oppgaver og plikter i henhold til disse standardene er beskrevet i Revisors oppgaver og plikter ved revisjon av årsregnskapet. Vi er uavhengige av selskapet slik det kreves i lov og forskrift, og har overholdt våre øvrige etiske forpliktelser i samsvar med disse kravene. Etter vår oppfatning er innhentet revisjonsbevis tilstrekkelig og hensiktsmessig som grunnlag for vår konklusjon.

Øvrig informasjon

Ledelsen er ansvarlig for øvrig informasjon. Øvrig informasjon omfatter informasjon i årsrapporten bortsett fra årsregnskapet og den tilhørende revisjonsberetningen.

Vår uttalelse om revisjonen av årsregnskapet dekker ikke øvrig informasjon, og vi attesterer ikke den øvrige informasjonen.

I forbindelse med revisjonen av årsregnskapet er det vår oppgave å lese øvrig informasjon med det formål å vurdere hvorvidt det foreligger vesentlig inkonsistens mellom øvrig informasjon og årsregnskapet, kunnskap vi har opparbeidet oss under revisjonen, eller hvorvidt den tilsynelatende inneholder vesentlig feilinformasjon.

Dersom vi konkluderer med at den øvrige informasjonen inneholder vesentlig feilinformasjon er vi pålagt å rapportere det. Vi har ingenting å rapportere i så henseende.

Styrets ansvar for årsregnskapet

Styret (ledelsen) er ansvarlig for å utarbeide årsregnskapet i samsvar med lov og forskrifter, herunder for at det gir et rettviseende bilde i samsvar med regnskapslovens regler og god regnskapsskikk i Norge. Ledelsen er også ansvarlig for slik internkontroll som den finner nødvendig for å kunne utarbeide et årsregnskap som ikke inneholder vesentlig feilinformasjon, verken som følge av misligheter eller utilsiktede feil.

PricewaterhouseCoopers AS, Sandviksbodene 2A, Postboks 3984 - Sandviken, NO-5835 Bergen
T: 02316, org. no.: 987 009 713 MVA, www.pwc.no
Statsautoriserte revisorer, medlemmer av Den norske Revisorforening og autorisert regnskapsførerselskap



Uavhengig revisors beretning - Volstad Maritime AS



Ved utarbeidelsen av årsregnskapet må ledelsen ta standpunkt til selskapets evne til fortsatt drift og opplyse om forhold av betydning for fortsatt drift. Forutsetningen om fortsatt drift skal legges til grunn for årsregnskapet så lenge det ikke er sannsynlig at virksomheten vil bli avviklet.

Revisors oppgaver og plikter ved revisjonen av årsregnskapet

Vårt mål med revisjonen er å oppnå betryggende sikkerhet for at årsregnskapet som helhet ikke inneholder vesentlig feilinformasjon, verken som følge av misligheter eller utilsiktede feil, og å avgi en revisjonsberetning som inneholder vår konklusjon. Betryggende sikkerhet er en høy grad av sikkerhet, men ingen garanti for at en revisjon utført i samsvar med lov, forskrift og god revisjonsskikk i Norge, herunder ISA-ene, alltid vil avdekke vesentlig feilinformasjon som eksisterer. Feilinformasjon kan oppstå som følge av misligheter eller utilsiktede feil. Feilinformasjon blir vurdert som vesentlig dersom den enkeltvis eller samlet med rimelighet kan forventes å påvirke økonomiske beslutninger som brukerne foretar basert på årsregnskapet.

For videre beskrivelse av revisors oppgaver og plikter vises det til:
<https://revisorforeningen.no/revisjonsberetninger>

Uttalelse om andre lovmessige krav

Konklusjon om årsberetningen

Basert på vår revisjon av årsregnskapet som beskrevet ovenfor, mener vi at opplysningene i årsberetningen om årsregnskapet, forutsetningen om fortsatt drift og forslaget til resultatdisponering er konsistente med årsregnskapet og i samsvar med lov og forskrifter.

Konklusjon om registrering og dokumentasjon

Basert på vår revisjon av årsregnskapet som beskrevet ovenfor, og kontrollhandlinger vi har funnet nødvendig i henhold til internasjonal standard for attestasjonsoppdrag (ISAE) 3000 «Attestasjonsoppdrag som ikke er revisjon eller forenklet revisorkontroll av historisk finansiell informasjon», mener vi at ledelsen har oppfylt sin plikt til å sørge for ordentlig og oversiktlig registrering og dokumentasjon av selskapets regnskapsopplysninger i samsvar med lov og god bokføringskikk i Norge.

Bergen, 30. april 2021
PricewaterhouseCoopers AS

Fredrik Gabrielsen
Statsautorisert revisor
(elektronisk signert)

(2)



 Securely signed with Brevio

Revisjonsberetning

Signers:

Name	Method	Date
Gabrielsen, Fredrik	BANKID_MOBILE	2021-04-30 11:42

This document package contains:

- Closing page (this page)
- The original document(s)
- The electronic signatures. These are not visible in the document, but are electronically integrated.



This file is sealed with a digital signature.
The seal is a guarantee for the authenticity
of the document.