



## ÅRSREGNSKAPET FOR REGNSKAPSÅRET 2023 - GENERELL INFORMASJON

### Enheten

Organisasjonsnummer:	915 279 082
Organisasjonsform:	Aksjeselskap
Foretaksnavn:	TØMRER S. FAGERBEKK AS
Forretningsadresse:	Haukdalsveien 180 7288 SOKNEDAL

### Regnskapsår

Årsregnskapets periode:	01.01.2023 - 31.12.2023
-------------------------	-------------------------

### Konsern

Morselskap i konsern:	Ja
Konsernregnskap lagt ved:	Nei

### Regnskapsregler

Regler for små foretak benyttet:	Ja
Benyttet ved utarbeidelsen av årsregnskapet til selskapet:	Regnskapslovens alminnelige regler

### Årsregnskapet fastsatt av kompetent organ

Bekreftet av representant for selskapet:	Steffen Fagerbekk
Dato for fastsettelse av årsregnskapet:	26.06.2024

### Grunnlag for avgivelse

År 2023: Årsregnskapet er elektronisk innlevert
År 2022: Tall er hentet fra elektronisk innlevert årsregnskap fra 2023

*Det er ikke krav til at årsregnskapet m.v. som sendes til Regnskapsregisteret er undertegnet. Kontrollen på at dette er utført ligger hos revisor/enhetens øverste organ. Sikkerheten ivaretas ved at innsender har rolle/rettighet for innsending av årsregnskapet via Altinn, og ved at det bekreftes at årsregnskapet er fastsatt av kompetent organ.*

Brønnøysundregistrene, 03.06.2025



### Resultatregnskap

Beløp i: NOK	Note	2023	2022
<b>RESULTATREGNSKAP</b>			
<b>Inntekter</b>			
Salgsinntekt		3 065 751	5 337 834
<b>Sum inntekter</b>		<b>3 065 751</b>	<b>5 337 834</b>
<b>Kostnader</b>			
Varekostnad		2 149 111	4 526 024
Lønnskostnad	1, 2	522 640	322 899
Avskrivning på varige driftsmidler og immaterielle eiendeler	3	54 883	51 400
Annen driftskostnad		343 104	328 094
<b>Sum kostnader</b>		<b>3 069 739</b>	<b>5 228 417</b>
<b>Driftsresultat</b>		<b>-3 988</b>	<b>109 417</b>
<b>Finansinntekter og finanskostnader</b>			
Annen renteinntekt		925	18
<b>Sum finansinntekter</b>		<b>925</b>	<b>18</b>
Annen rentekostnad		9 188	1 890
<b>Sum finanskostnader</b>		<b>9 188</b>	<b>1 890</b>
<b>Netto finans</b>		<b>-8 263</b>	<b>-1 872</b>
<b>Resultat før skattekostnad</b>		<b>-12 251</b>	<b>107 545</b>
Skattekostnad	4, 5	-2 898	23 677
<b>Årsresultat</b>		<b>-9 352</b>	<b>83 868</b>
<b>Overføringer og disponeringer</b>			
Avgitt konsernbidrag		23 806	0
Annen egenkapital		-33 158	83 868
<b>Sum overføringer og disponeringer</b>		<b>-9 352</b>	<b>83 868</b>



### Balanse

Beløp i: NOK	Note	2023	2022
<b>BALANSE - EIENDELER</b>			
<b>Anleggsmidler</b>			
<b>Immaterielle eiendeler</b>			
Sum immaterielle eiendeler		0	0
<b>Varige driftsmidler</b>			
Maskiner og anlegg	3	65 000	0
Driftsløsøre, inventar, verktøy, kontormaskiner, ol.	3	22 300	40 039
Sum varige driftsmidler		87 300	40 039
<b>Finansielle anleggsmidler</b>			
Investering i datterselskap	6	100 000	100 000
Lån til foretak i samme konsern	6	1 216 537	417 381
Sum finansielle anleggsmidler		1 316 537	517 381
Sum anleggsmidler		1 403 837	557 420
<b>Omløpsmidler</b>			
<b>Varer</b>			
<b>Fordringer</b>			
Kundefordringer		144 934	764 287
Andre kortsiktige fordringer		0	0
Sum fordringer		144 934	764 288
<b>Investeringer</b>			
Sum investeringer		0	0
<b>Bankinnskudd, kontanter og lignende</b>			
Bankinnskudd, kontanter og lignende		238 943	832 328
Sum bankinnskudd, kontanter og lignende		238 943	832 328
Sum omløpsmidler		383 877	1 596 615
<b>SUM EIENDELER</b>		<b>1 787 713</b>	<b>2 154 036</b>



### Balanse

Beløp i: NOK	Note	2023	2022
<b>BALANSE - EGENKAPITAL OG GJELD</b>			
<b>Egenkapital</b>			
<b>Innskutt egenkapital</b>			
Aksjekapital	7, 8	100 000	100 000
Annen innskutt egenkapital	8	-9 416	-9 416
<b>Sum innskutt egenkapital</b>		<b>90 584</b>	<b>90 584</b>
<b>Opptjent egenkapital</b>			
Annen egenkapital	8	1 221 262	1 254 420
<b>Sum opptjent egenkapital</b>		<b>1 221 262</b>	<b>1 254 420</b>
<b>Sum egenkapital</b>		<b>1 311 846</b>	<b>1 345 004</b>
<b>Gjeld</b>			
<b>Langsiktig gjeld</b>			
Utsatt skatt	4, 5	6 439	16 052
<b>Sum avsetninger for forpliktelser</b>		<b>6 439</b>	<b>16 052</b>
<b>Annen langsiktig gjeld</b>			
<b>Sum annen langsiktig gjeld</b>		<b>0</b>	<b>0</b>
<b>Sum langsiktig gjeld</b>		<b>6 439</b>	<b>16 052</b>
<b>Kortsiktig gjeld</b>			
Leverandørgjeld		22 583	217 255
Betalbar skatt	4, 5	0	37 758
Skyldige offentlige avgifter		100 370	94 579
Kortsiktig konserngjeld		30 521	0
Annen kortsiktig gjeld		315 955	443 387
<b>Sum kortsiktig gjeld</b>		<b>469 429</b>	<b>792 980</b>
<b>Sum gjeld</b>		<b>475 868</b>	<b>809 032</b>
<b>SUM EGENKAPITAL OG GJELD</b>		<b>1 787 713</b>	<b>2 154 036</b>



## Brønnøysundregistrene

### ÅRSREGNSKAP FOR REGNSKAPSÅRET 2023 - GENERELL INFORMASJON

Journalnummer: 2024 623780

#### Enheten

Organisasjonsnummer: 915 279 082  
Organisasjonsform: Aksjeselskap  
Foretaksnavn: TØMRER S. FAGERBEKK AS  
Forretningsadresse: Haukdalsveien 180  
7288 SOKNEDAL

#### Regnskapsår

Årsregnskapets periode: 01.01.2023 - 31.12.2023

#### Konsern

Morselskap i konsern: Ja  
Konsernregnskap lagt ved: Nei

#### Regnskapsregler

Regler for små foretak benyttet: Ja  
Benyttet ved utarbeidelsen av  
årsregnskapet til selskapet: Regnskapslovens alminnelige regler

#### Årsregnskapet fastsatt av kompetent organ

Bekreftet av representant for selskapet: Steffen Fagerbekk  
Dato for fastsettelse av årsregnskapet: 26.06.2024

#### Revisjon

Selskapet har besluttet at årsregnskapet  
ikke skal revideres: Ja  
Årsregnskapet er utarbeidet av ekstern  
autorisert regnskapsfører: Ja  
Ekstern autorisert regnskapsfører har i  
løpet av regnskapsåret bistått ved den  
løpende regnskapsføringen eller utført  
andre tjenester for selskapet enn å  
utarbeide årsregnskapet: Ja

#### Grunnlag for avgivelse

År 2023: Årsregnskap er elektronisk innlevert.  
År 2022: Tall er hentet fra elektronisk innlevert årsregnskap fra 2023.

*Det er ikke krav til at årsregnskapet m.v. som sendes til Regnskapsregisteret er undertegnet. Kontrollen på at dette er utført ligger hos revisor/enhetens øverste organ. Sikkerheten ivaretas ved at innsender har rolle/rettighet for innsending av årsregnskapet via Altinn, og ved at det bekreftes at årsregnskapet er fastsatt av kompetent organ.*

Brønnøysundregistrene, 09.07.2024

---

Brønnøysundregistrene  
Postadresse: Postboks 900, 8910 Brønnøysund  
Telefon: 75 00 75 00  
E-post: firmapost@brreg.no Internett: www.brreg.no  
Organisasjonsnummer: 974 760 673



Organisasjonsnr: 915 279 082  
TØMRER S. FAGERBEKK AS

## RESULTATREGNSKAP

<b>Beløp i: NOK</b>	<b>Note</b>	<b>2023</b>	<b>2022</b>
<b>RESULTATREGNSKAP</b>			
<b>Inntekter</b>			
Salgsinntekt		3 065 751	5 337 834
<b>Sum inntekter</b>		<b>3 065 751</b>	<b>5 337 834</b>
<b>Kostnader</b>			
Varekostnad		2 149 111	4 526 024
Lønnskostnad	1, 2	522 640	322 899
Avskrivning på varige driftsmidler og immaterielle eiendeler	3	54 883	51 400
Annen driftskostnad		343 104	328 094
<b>Sum kostnader</b>		<b>3 069 739</b>	<b>5 228 417</b>
<b>Driftsresultat</b>		<b>-3 988</b>	<b>109 417</b>
<b>Finansinntekter og finanskostnader</b>			
Annen renteinntekt		925	18
<b>Sum finansinntekter</b>		<b>925</b>	<b>18</b>
Annen rentekostnad		9 188	1 890
<b>Sum finanskostnader</b>		<b>9 188</b>	<b>1 890</b>
<b>Netto finans</b>		<b>-8 263</b>	<b>-1 872</b>
<b>Resultat før skattekostnad</b>		<b>-12 251</b>	<b>107 545</b>
Skattekostnad	4, 5	-2 898	23 677
<b>Årsresultat</b>		<b>-9 352</b>	<b>83 868</b>
<b>Overføringer og disponeringer</b>			
Avgitt konsernbidrag		23 806	0
Annen egenkapital		-33 158	83 868
<b>Sum overføringer og disponeringer</b>		<b>-9 352</b>	<b>83 868</b>



Organisasjonsnr: 915 279 082  
TØMRER S. FAGERBEKK AS

## BALANSE

Beløp i: NOK	Note	2023	2022
<b>BALANSE - EIENDELER</b>			
<b>Anleggsmidler</b>			
<b>Immaterielle eiendeler</b>			
Sum immaterielle eiendeler		0	0
<b>Varige driftsmidler</b>			
Maskiner og anlegg	3	65 000	0
Driftsløsøre, inventar, verktøy, kontormaskiner, ol.	3	22 300	40 039
Sum varige driftsmidler		87 300	40 039
<b>Finansielle anleggsmidler</b>			
Investering i datterselskap	6	100 000	100 000
Lån til foretak i samme konsern	6	1 216 537	417 381
Sum finansielle anleggsmidler		1 316 537	517 381
Sum anleggsmidler		1 403 837	557 420
<b>Omløpsmidler</b>			
<b>Varer</b>			
<b>Fordringer</b>			
Kundefordringer		144 934	764 287
Andre kortsiktige fordringer		0	0
Sum fordringer		144 934	764 288
<b>Investeringer</b>			
Sum investeringer		0	0
<b>Bankinnskudd, kontanter og lignende</b>			
Bankinnskudd, kontanter og lignende		238 943	832 328
Sum bankinnskudd, kontanter og lignende		238 943	832 328
Sum omløpsmidler		383 877	1 596 615
<b>SUM EIENDELER</b>		<b>1 787 713</b>	<b>2 154 036</b>

## BALANSE - EGENKAPITAL OG GJELD

### Egenkapital



<b>Innskutt egenkapital</b>			
Aksjekapital	7, 8	100 000	100 000
Annen innskutt egenkapital	8	-9 416	-9 416
<b>Sum innskutt egenkapital</b>		<b>90 584</b>	<b>90 584</b>
<b>Opptjent egenkapital</b>			
Annen egenkapital	8	1 221 262	1 254 420
<b>Sum opptjent egenkapital</b>		<b>1 221 262</b>	<b>1 254 420</b>
<b>Sum egenkapital</b>		<b>1 311 846</b>	<b>1 345 004</b>
<b>Gjeld</b>			
<b>Langsiktig gjeld</b>			
Utsatt skatt	4, 5	6 439	16 052
<b>Sum avsetninger for forpliktelser</b>		<b>6 439</b>	<b>16 052</b>
Annen langsiktig gjeld			
<b>Sum annen langsiktig gjeld</b>		<b>0</b>	<b>0</b>
<b>Sum langsiktig gjeld</b>		<b>6 439</b>	<b>16 052</b>
<b>Kortsiktig gjeld</b>			
Leverandørgjeld		22 583	217 255
Betalbar skatt	4, 5	0	37 758
Skyldige offentlige avgifter		100 370	94 579
Kortsiktig konserngjeld		30 521	0
Annen kortsiktig gjeld		315 955	443 387
<b>Sum kortsiktig gjeld</b>		<b>469 429</b>	<b>792 980</b>
<b>Sum gjeld</b>		<b>475 868</b>	<b>809 032</b>
<b>SUM EGENKAPITAL OG GJELD</b>		<b>1 787 713</b>	<b>2 154 036</b>



Organisasjonsnr: 915 279 082  
TØMRER S. FAGERBEKK AS

NOTEOPPLYSNINGER - SELSKAP - alle poster oppgitt i hele tall

## Note

### Regnskapsprinsipper

Årsregnskapet er satt opp i samsvar med regnskapsloven og god regnskapsskikk for små foretak. Salgsinntekter Inntektsføring ved salg av varer skjer på leveringstidspunktet. Tjenester inntektsføres etter hvert som de leveres. Klassifisering og vurdering av balanseposter Anleggsmidler er eiendeler bestemt til varig eie eller bruk. Eiendeler som er knyttet til varekretsløpet er klassifisert som omløpsmidler. Fordringer klassifiseres som omløpsmidler hvis de forfaller til betaling innen ett år etter transaksjonsdagen. Tilsvarende klassifiseres gjeld som kortsiktig hvis gjelden forfaller til betaling innen ett år. Omløpsmidler vurderes til laveste av anskaffelseskost og virkelig verdi. Kortsiktig gjeld balanseføres til nominelt beløp på etableringstidspunktet. Anleggsmidler vurderes til anskaffelseskost. Varige anleggsmidler avskrives etter en fornuftig avskrivningsplan. Anleggsmidlene nedskrives til virkelig verdi ved verdifall som ikke forventes å være forbigående. Langsiktig gjeld med unntak av andre avsetninger balanseføres til nominelt beløp på etableringstidspunktet. Fordringer Kundefordringer og andre fordringer er oppført i balansen til pålydende etter fradrag for avsetning til forventet tap. Avsetning til tap gjøres på grunnlag av individuelle vurderinger av de enkelte fordringene. Varige driftsmidler Varige driftsmidler balanseføres og avskrives over driftsmidlenes levetid dersom de har antatt levetid over 3 år og har en kostpris som overstiger kr 15 000. Direkte vedlikehold av driftsmidler kostnadsføres løpende under driftskostnader, mens påkostninger eller forbedringer tillegges driftsmidlets kostpris og avskrives i takt med driftsmidlet. Forøvrig er følgende regnskapsprinsipper anvendt: Forsikret pensjonsforpliktelse er ikke balanseført - kostnaden er lik premien. Kostmetoden er benyttet for investeringer i datterselskap/tilknyttet selskap. Utbytte er inntektsført samme år som det er avsatt i datterselskap/tilknyttet selskap, dersom det er sannsynlig at beløpet vil mottas. Ved utbytte som overstiger andel av tilbakeholdt resultat etter kjøpet representerer den overskytende del tilbakebetaling av investert kapital, og er fratrukket investeringens verdi i balansen. Skatt Skattekostnaden i resultatregnskapet omfatter både periodens betalbare skatt og endring i utsatt skatt. Utsatt skatt er beregnet med 22% på grunnlag av de midlertidige forskjeller som eksisterer mellom regnskapsmessige og skattemessige verdier, samt skattemessig underskudd til fremføring ved utgangen av regnskapsåret. Skatteøkende og skattereduserende midlertidige forskjeller som reverserer eller kan reversere i samme periode er fastsatt og skattevirkningen er beregnet på nettogrunnlaget. Selskapet har ikke endret regnskapsprinsipp fra 2022 til 2023.

## Note

2

### Antall årsverk i regnskapsåret

1.00

## Note

1

### Spesifisering av resultatregnskapet



## Lønnskostnader

<u>Lønn</u>	<u>Årets</u>	<u>Fjorårets</u>
	460670.00	283360.00
<u>Folketrygdavgift</u>	<u>Årets</u>	<u>Fjorårets</u>
	49675.00	30760.00
<u>Andre ytelser</u>	<u>Årets</u>	<u>Fjorårets</u>
	12296.00	8779.00
<u>Sum lønnskostnader</u>	<u>Årets</u>	<u>Fjorårets</u>
	522640.00	322899.00

## Note

### Ekstraordinære inntekter og kostnader

<u>Sum</u>	<u>Beløp</u>
------------	--------------

## Note

3

### Varige driftsmidler og immaterielle eiendeler

<u>Anskaffelseskost 01.01.</u>	<u>Varige driftsmidler</u>	<u>Immaterielle eiend.</u>
	286678.00	0.00
<u>Tilgang i året</u>	<u>Varige driftsmidler</u>	<u>Immaterielle eiend.</u>
	102143.00	0.00
<u>Anskaffelseskost 31.12.</u>	<u>Varige driftsmidler</u>	<u>Immaterielle eiend.</u>
	388821.00	0.00
<u>Samlede av-/nedskrivn.</u>	<u>Varige driftsmidler</u>	<u>Immaterielle eiend.</u>
	301521.00	0.00
<u>Balanseført verdi 31.12.</u>	<u>Varige driftsmidler</u>	<u>Immaterielle eiend.</u>
	87300.00	0.00
<u>Årets av-/nedskrivn.</u>	<u>Varige driftsmidler</u>	<u>Immaterielle eiend.</u>
	54883.00	0.00

### Anskaffelseskost - balanseførte lånekostnader, egentilvirkede anleggsmidler

### Goodwill spesifisert for hvert enkelt virksomhetskjøp

### Avskrivningsplan for goodwill som er lenger enn fem år - begrunnelse

### Mer om varige driftsmidler/immaterielle eiendeler

## Note

6

### Konsern, tilknyttet selskap m.v.



Investering som regnskapsføres etter egenkapitalmetoden

**Konsernregnskap**

Virksomheten inngår i konsolideringen til morselskapets konsernregnsk.: Nei

Morselskapet sitt navn

Forretningskontor for morselskapet

Datterselskap er utelatt fra konsolideringen: Nei

Begrunnelse for at datterselskap er utelatt fra konsolideringen

Morselskap som ikke utarbeider konsernregnskap

**Transaksjoner med datterselskaper**

Konsernbidrag

Internegevinst på transaksjonene

Konsern, tilknyttet selskap m.v. - fordringer og gjeld

**Fordringer**

<u>Samlet beløp - foretak i samme konsern</u>	<u>Årets</u>	<u>Fjorårets</u>
	1216536.00	417380.00

<u>Samlet beløp - tilknyttet selskap</u>	<u>Årets</u>	<u>Fjorårets</u>
--	--------------	------------------

<u>Samlet beløp - foretak i samme konsern</u>	<u>Årets</u>	<u>Fjorårets</u>
---	--------------	------------------

**Kortsiktig gjeld**

<u>Samlet beløp - foretak i samme konsern</u>	<u>Årets</u>	<u>Fjorårets</u>
	30521.00	0.00

<u>Samlet beløp - felles kontrollert virksomhet</u>	<u>Årets</u>	<u>Fjorårets</u>
---	--------------	------------------

Samlet forpliktelse til fordel for foretak i samme konsern

<u>Pantstillelse</u>	<u>Beløp</u>
----------------------	--------------

<u>Garantier</u>	<u>Beløp</u>
------------------	--------------

**Mer om tilknyttet selskap/datterselskap**

Selskapet har avgitt et konsernbidrag på kr 30.521,- til datterselskapet Hafa Eiendom AS i 2023.

Note



**Fordringer**

Fordringer som forfaller senere enn ett år etter regnskapsårets slutt

Mer om fordringer

**Note**

Virkelig verdi og resultatført verdiendr. i perioden, finansielle instrumenter

Mer om finansielle instrumenter

Beskrivelse av finansielle derivater

<u>Beholdning av egne aksjer</u>	<u>Antall</u>	<u>Pålydende</u>	<u>Andel av aksjek.</u>
----------------------------------	---------------	------------------	-------------------------

**Note**

Lån og sikkerhetsstillelse til medlemmer

Er det gitt lån eller sikkerhetsstillelse til ledende personer: Nei

Opplysninger om:

Medlemmer av:

Mer om lån og sikkerhetsstillelse



Årsregnskap for  
**TØMRER S. FAGERBEKK AS**  
915279082  
Regnskapsår  
01.01.2023 - 31.12.2023



TØMRER S. FAGERBEKK AS  
915 279 082

## Resultatregnskap

	Note	2023	2022
<b>Driftsinntekter</b>			
Salgsinntekt		3 065 751	5 337 834
<b>Sum driftsinntekter</b>		<b>3 065 751</b>	<b>5 337 834</b>
<b>Driftskostnader</b>			
Varekostnad		-2 149 111	-4 526 024
Lønnskostnad	1, 2	-522 640	-322 899
Avskrivning på varige driftsmidler og immaterielle eiendeler	3	-54 883	-51 400
Annen driftskostnad		-343 104	-328 094
<b>Sum driftskostnader</b>		<b>-3 069 739</b>	<b>-5 228 417</b>
<b>Driftsresultat</b>		<b>-3 988</b>	<b>109 417</b>
<b>Finansinntekter</b>			
Annen renteinntekt		925	18
<b>Sum finansinntekter</b>		<b>925</b>	<b>18</b>
<b>Finanskostnader</b>			
Annen rentekostnad		-9 188	-1 890
<b>Sum finanskostnader</b>		<b>-9 188</b>	<b>-1 890</b>
<b>Netto finans</b>		<b>-8 263</b>	<b>-1 872</b>
<b>Resultat før skattekostnad</b>		<b>-12 251</b>	<b>107 545</b>
Skattekostnad	4, 5	2 898	-23 677
<b>Årsresultat</b>		<b>-9 352</b>	<b>83 868</b>
<b>Overføringer</b>			
Avgitt konsernbidrag		23 806	0
Annen egenkapital		-33 158	83 868
<b>Sum overføringer</b>		<b>-9 352</b>	<b>83 868</b>



TØMRER S. FAGERBEKK AS  
915 279 082

## Balanse

	Note	31.12.2023	31.12.2022
<b>EIENDELER</b>			
<b>Anleggsmidler</b>			
<b>Varige driftsmidler</b>			
Maskiner og anlegg	3	65 000	0
Driftsløsøre, inventar, verktøy, kontormaskiner, ol.	3	22 300	40 039
<b>Sum varige driftsmidler</b>		<b>87 300</b>	<b>40 039</b>
<b>Finansielle anleggsmidler</b>			
Investering i datterselskap	6	100 000	100 000
Lån til foretak i samme konsern	6	1 216 537	417 381
<b>Sum finansielle anleggsmidler</b>		<b>1 316 537</b>	<b>517 381</b>
<b>Sum anleggsmidler</b>		<b>1 403 837</b>	<b>557 420</b>
<b>Omløpsmidler</b>			
<b>Fordringer</b>			
Kundefordringer		144 934	764 287
Andre kortsiktige fordringer		0	0
<b>Sum fordringer</b>		<b>144 934</b>	<b>764 288</b>
<b>Bankinnskudd, kontanter og lignende</b>			
Bankinnskudd, kontanter og lignende		238 943	832 328
<b>Sum bankinnskudd, kontanter og lignende</b>		<b>238 943</b>	<b>832 328</b>
<b>Sum omløpsmidler</b>		<b>383 877</b>	<b>1 596 615</b>
<b>SUM EIENDELER</b>		<b>1 787 713</b>	<b>2 154 036</b>



TØMRER S. FAGERBEKK AS  
915 279 082

## Balanse

	Note	31.12.2023	31.12.2022
<b>EGENKAPITAL OG GJELD</b>			
<b>Egenkapital</b>			
<b>Innskutt egenkapital</b>			
Aksjekapital	7, 8	100 000	100 000
Annen innskutt egenkapital	8	-9 416	-9 416
<b>Sum innskutt egenkapital</b>		<b>90 584</b>	<b>90 584</b>
<b>Opptjent egenkapital</b>			
Annen egenkapital	8	1 221 262	1 254 420
<b>Sum opptjent egenkapital</b>		<b>1 221 262</b>	<b>1 254 420</b>
<b>Sum egenkapital</b>		<b>1 311 846</b>	<b>1 345 004</b>
<b>Gjeld</b>			
<b>Avsetning og forpliktelser</b>			
Utsatt skatt	4, 5	6 439	16 052
<b>Sum avsetning for forpliktelser</b>		<b>6 439</b>	<b>16 052</b>
<b>Kortsiktig gjeld</b>			
Leverandørgjeld		22 583	217 255
Betalbar skatt	4, 5	0	37 758
Skyldige offentlige avgifter		100 370	94 579
Kortsiktig konserngjeld		30 521	0
Annen kortsiktig gjeld		315 955	443 387
<b>Sum kortsiktig gjeld</b>		<b>469 429</b>	<b>792 980</b>
<b>Sum gjeld</b>		<b>475 868</b>	<b>809 032</b>
<b>SUM EGENKAPITAL OG GJELD</b>		<b>1 787 713</b>	<b>2 154 036</b>

Midtre Gauldal, 26.06.2024

Steffen Fagerbekk  
styrets leder / daglig leder



TØMRER S. FAGERBEKK AS  
915 279 082

## Noter

### Regnskapsprinsipper

Årsregnskapet er satt opp i samsvar med regnskapsloven og god regnskapsskikk for små foretak.

#### Salgsinntekter

Inntektsføring ved salg av varer skjer på leveringstidspunktet. Tjenester inntektsføres etter hvert som de leveres.

#### Klassifisering og vurdering av balanseposter

Anleggsmidler er eiendeler bestemt til varig eie eller bruk. Eiendeler som er knyttet til varekretsløpet er klassifisert som omløpsmidler. Fordringer klassifiseres som omløpsmidler hvis de forfaller til betaling innen ett år etter transaksjonsdagen. Tilsvarende klassifiseres gjeld som kortsiktig hvis gjelden forfaller til betaling innen ett år.

Omløpsmidler vurderes til laveste av anskaffelseskost og virkelig verdi. Kortsiktig gjeld balanseføres til nominelt beløp på etableringstidspunktet. Anleggsmidler vurderes til anskaffelseskost. Varige anleggsmidler avskrives etter en fornuftig avskrivningsplan. Anleggsmidlene nedskrives til virkelig verdi ved verdifall som ikke forventes å være forbigående. Langsiktig gjeld med unntak av andre avsetninger balanseføres til nominelt beløp på etableringstidspunktet.

#### Fordringer

Kundefordringer og andre fordringer er oppført i balansen til pålydende etter fradrag for avsetning til forventet tap. Avsetning til tap gjøres på grunnlag av individuelle vurderinger av de enkelte fordringene.

#### Varige driftsmidler

Varige driftsmidler balanseføres og avskrives over driftsmidlenes levetid dersom de har antatt levetid over 3 år og har en kostpris som overstiger kr 15 000. Direkte vedlikehold av driftsmidler kostnadsføres løpende under driftskostnader, mens påkostninger eller forbedringer tillegges driftsmidlets kostpris og avskrives i takt med driftsmidlet.

#### Forøvrig er følgende regnskapsprinsipper anvendt:

Forsikret pensjonsforpliktelse er ikke balanseført - kostnaden er lik premien. Kostmetoden er benyttet for investeringer i datterselskap/tilknyttet selskap. Utbytte er inntektsført samme år som det er avsatt i datterselskap/tilknyttet selskap, dersom det er sannsynlig at beløpet vil mottas. Ved utbytte som overstiger andel av tilbakeholdt resultat etter kjøpet representerer den overskytende del tilbakebetaling av investert kapital, og er fratrukket investeringens verdi i balansen.

#### Skatt

Skattekostnaden i resultatregnskapet omfatter både periodens betalbare skatt og endring i utsatt skatt. Utsatt skatt er beregnet med 22% på grunnlag av de midlertidige forskjeller som eksisterer mellom regnskapsmessige og skattemessige verdier, samt skattemessig underskudd til fremføring ved utgangen av regnskapsåret. Skatteøkende og skattereduserende midlertidige forskjeller som reverserer eller kan reversere i samme periode er fastsatt og skattevirkningen er beregnet på nettogrunnlaget.

Selskapet har ikke endret regnskapsprinsipp fra 2022 til 2023.



TØMRER S. FAGERBEKK AS  
915 279 082

## Note 1 - Lønnskostnader

<b>Spesifikasjon av lønnskostnader</b>	<b>2023</b>	<b>2022</b>
Lønn	460 670	283 360
Arbeidsgiveravgift	49 675	30 760
Pensjonskostnader	0	0
Andre relaterte ytelser	12 296	8 779
<b>Sum</b>	<b>522 640</b>	<b>322 899</b>

## Note 2 - Antall årsverk

Antall årsverk sysselsatt i regnskapsåret: 1

## Note 3 - Varige driftsmidler og immaterielle eiendeler

	<b>Varige driftsmidler</b>
Anskaffelseskost 01.01.	286 678
Tilgang i året	102 143
Avgang i året	0
<b>Anskaffelseskost 31.12.</b>	<b>388 821</b>
Samlede avskrivninger, nedskrivninger og reverseringer av nedskrivninger	-301 521
<b>Balanseført verdi per 31.12.</b>	<b>87 300</b>
Avskrivninger, nedskrivninger og reverseringer av nedskrivninger i regnskapsåret	54 883

## Note 4 - Spesifisering av skatt

<b>Skattekostnad</b>	<b>2023</b>	<b>2022</b>
Betalbar skatt på alminnelig inntekt	6 715	37 758
+/- Endringer i utsatt skatt/utsatt skattefordel	-9 613	-14 081
<b>Skattekostnad</b>	<b>-2 898</b>	<b>23 677</b>
<b>Skattepliktig inntekt</b>		
Resultat før skatt	-12 251	107 545
Permanente forskjeller	-925	77
+/- Endring i midlertidige forskjeller	43 698	64 005
+/- Mottatt/avgitt konsernbidrag	-30 521	0
<b>Skattepliktig inntekt</b>	<b>1</b>	<b>171 627</b>
<b>Betalbar skatt i balansen</b>		
Betalbar skatt på årets resultat	6 715	37 758
Betalbar skatt på konsernbidrag	-6 715	0
Sum betalbar skatt i balansen	0	37 758



TØMRER S. FAGERBEKK AS  
915 279 082

## Note 5 - Midlertidige forskjeller - utsatt skatt/skattefordel

Utsatt skatt/utsatt skattefordel i balansen avsettes på grunnlag av forskjeller mellom regnskapsmessige og skattemessige verdier i henhold til norsk regnskapsstandard for skatt.

Midlertidige skatteøkende og skattereduserende forskjeller som kan utlignes er nettoført.

Midlertidige forskjeller knyttet til:	01.01.2023	31.12.2023	Endring
Anleggsmidler	72 964	29 267	43 698
<b>Netto forskjeller</b>	<b>72 964</b>	<b>29 267</b>	<b>43 698</b>
<b>Sum midlertidige forskjeller som påvirker betalbar skatt</b>	<b>72 964</b>	<b>29 267</b>	<b>43 698</b>
Utsatt skatt 31.12.2023 basert på 22 %	16 052	6 439	9 613

## Note 6 - Konsern, tilknyttet selskap m.v.

### Morselskap som ikke utarbeider konsernregnskap

#### Transaksjoner med datterselskaper

Konsemlidrag

### Fordringer

	2023	2022
Samlet beløp som gjelder foretak i samme konsern	1 216 536	417 380

### Kortsiktig gjeld

	2023	2022
Samlet beløp som gjelder foretak i samme konsern	30 521	0

### Mer om tilknyttet selskap/datterselskap

Selskapet har avgitt et konsernbidrag på kr 30.521,- til datterselskapet Hafa Eiendom AS i 2023.

## Note 7 - Aksjekapital


Aksjeklasse	Antall aksjer	Aksjenes pålydende	Bokført verdi
Ordinære	100	1 000	100 000
Aksjonærer	Antall aksjer	Eierandel %	Aksjeklasse
Steffen Fagerbekk	100	100,00	Ordinære

## Note 8 - Egenkapital

	Aksjekapital	Annen innsk. EK	Opptjent egenkapital	Sum
Egenkapital 31.12.2022	100 000	-9 416	1 254 420	1 345 004
Årsresultat	0	0	-9 352	-9 352
- Avgitt konsernbidrag	0	0	-23 806	-23 806
<b>Egenkapital 31.12.2023</b>	<b>100 000</b>	<b>-9 416</b>	<b>1 221 262</b>	<b>1 311 846</b>

## Lån og sikkerhetsstillelse til ledende personer, eiere med videre


Det er ikke gitt lån eller sikkerhetsstillelse til medlemmer av styrende organer.



Årsregnskap for  
**TØMRER S. FAGERBEKK AS**  
915279082  
Regnskapsår  
01.01.2023 - 31.12.2023



TØMRER S. FAGERBEKK AS  
915 279 082




## Resultatregnskap

	Note	2023	2022
<b>Driftsinntekter</b>			
Salgsinntekt		3 065 751	5 337 834
<b>Sum driftsinntekter</b>		<b>3 065 751</b>	<b>5 337 834</b>
<b>Driftskostnader</b>			
Varekostnad		-2 149 111	-4 526 024
Lønnskostnad	1, 2	-522 640	-322 899
Avskrivning på varige driftsmidler og immaterielle eiendeler	3	-54 883	-51 400
Annen driftskostnad		-343 104	-328 094
<b>Sum driftskostnader</b>		<b>-3 069 739</b>	<b>-5 228 417</b>
<b>Driftsresultat</b>		<b>-3 988</b>	<b>109 417</b>
<b>Finansinntekter</b>			
Annen renteinntekt		925	18
<b>Sum finansinntekter</b>		<b>925</b>	<b>18</b>
<b>Finanskostnader</b>			
Annen rentekostnad		-9 188	-1 890
<b>Sum finanskostnader</b>		<b>-9 188</b>	<b>-1 890</b>
<b>Netto finans</b>		<b>-8 263</b>	<b>-1 872</b>
<b>Resultat før skattekostnad</b>		<b>-12 251</b>	<b>107 545</b>
Skattekostnad	4, 5	2 898	-23 677
<b>Årsresultat</b>		<b>-9 352</b>	<b>83 868</b>
<b>Overføringer</b>			
Avgitt konsernbidrag		23 806	0
Annen egenkapital		-33 158	83 868
<b>Sum overføringer</b>		<b>-9 352</b>	<b>83 868</b>



TØMRER S. FAGERBEKK AS  
915 279 082



### Balanse

	Note	31.12.2023	31.12.2022
<b>EIENDELER</b>			
<b>Anleggsmidler</b>			
<b>Varige driftsmidler</b>			
Maskiner og anlegg	3	65 000	0
Driftsløsøre, inventar, verktøy, kontormaskiner, ol.	3	22 300	40 039
<b>Sum varige driftsmidler</b>		<b>87 300</b>	<b>40 039</b>
<b>Finansielle anleggsmidler</b>			
Investering i datterselskap	6	100 000	100 000
Lån til foretak i samme konsern	6	1 216 537	417 381
<b>Sum finansielle anleggsmidler</b>		<b>1 316 537</b>	<b>517 381</b>
<b>Sum anleggsmidler</b>		<b>1 403 837</b>	<b>557 420</b>
<b>Omløpsmidler</b>			
<b>Fordringer</b>			
Kundefordringer		144 934	764 287
Andre kortsiktige fordringer		0	0
<b>Sum fordringer</b>		<b>144 934</b>	<b>764 288</b>
<b>Bankinnskudd, kontanter og lignende</b>			
Bankinnskudd, kontanter og lignende		238 943	832 328
<b>Sum bankinnskudd, kontanter og lignende</b>		<b>238 943</b>	<b>832 328</b>
<b>Sum omløpsmidler</b>		<b>383 877</b>	<b>1 596 615</b>
<b>SUM EIENDELER</b>		<b>1 787 713</b>	<b>2 154 036</b>



TØMRER S. FAGERBEKK AS  
915 279 082



### Balanse


	Note	31.12.2023	31.12.2022
<b>EGENKAPITAL OG GJELD</b>			
<b>Egenkapital</b>			
<b>Innskutt egenkapital</b>			
Aksjekapital	7, 8	100 000	100 000
Annen innskutt egenkapital	8	-9 416	-9 416
<b>Sum innskutt egenkapital</b>		<b>90 584</b>	<b>90 584</b>
<b>Opptjent egenkapital</b>			
Annen egenkapital	8	1 221 262	1 254 420
<b>Sum opptjent egenkapital</b>		<b>1 221 262</b>	<b>1 254 420</b>
<b>Sum egenkapital</b>		<b>1 311 846</b>	<b>1 345 004</b>
<b>Gjeld</b>			
<b>Avsetning og forpliktelser</b>			
Utsatt skatt	4, 5	6 439	16 052
<b>Sum avsetning for forpliktelser</b>		<b>6 439</b>	<b>16 052</b>
<b>Kortsiktig gjeld</b>			
Leverandørgjeld		22 583	217 255
Betalbar skatt	4, 5	0	37 758
Skyldige offentlige avgifter		100 370	94 579
Kortsiktig konserngjeld		30 521	0
Annen kortsiktig gjeld		315 955	443 387
<b>Sum kortsiktig gjeld</b>		<b>469 429</b>	<b>792 980</b>
<b>Sum gjeld</b>		<b>475 868</b>	<b>809 032</b>
<b>SUM EGENKAPITAL OG GJELD</b>		<b>1 787 713</b>	<b>2 154 036</b>

Midtre Gauldal, 26.06.2024

Steffen Fagerbekk  
styrets leder / daglig leder



TØMRER S. FAGERBEKK AS  
915 279 082



## Noter

### Regnskapsprinsipper

Årsregnskapet er satt opp i samsvar med regnskapsloven og god regnskapsskikk for små foretak.

#### Salgsinntekter

Inntektsføring ved salg av varer skjer på leveringstidspunktet. Tjenester inntektsføres etter hvert som de leveres.

#### Klassifisering og vurdering av balanseposter

Anleggsmidler er eiendeler bestemt til varig eie eller bruk. Eiendeler som er knyttet til varekretsløpet er klassifisert som omløpsmidler. Fordringer klassifiseres som omløpsmidler hvis de forfaller til betaling innen ett år etter transaksjonsdagen. Tilsvarende klassifiseres gjeld som kortsiktig hvis gjelden forfaller til betaling innen ett år.

Omløpsmidler vurderes til laveste av anskaffelseskost og virkelig verdi. Kortsiktig gjeld balanseføres til nominelt beløp på etableringstidspunktet. Anleggsmidler vurderes til anskaffelseskost. Varige anleggsmidler avskrives etter en fornuftig avskrivningsplan. Anleggsmidlene nedskrives til virkelig verdi ved verdifall som ikke forventes å være forbigående. Langsiktig gjeld med unntak av andre avsetninger balanseføres til nominelt beløp på etableringstidspunktet.

#### Fordringer

Kundefordringer og andre fordringer er oppført i balansen til pålydende etter fradrag for avsetning til forventet tap. Avsetning til tap gjøres på grunnlag av individuelle vurderinger av de enkelte fordringene.

#### Varige driftsmidler

Varige driftsmidler balanseføres og avskrives over driftsmidlenes levetid dersom de har antatt levetid over 3 år og har en kostpris som overstiger kr 15 000. Direkte vedlikehold av driftsmidler kostnadsføres løpende under driftskostnader, mens påkostninger eller forbedringer tillegges driftsmidlets kostpris og avskrives i takt med driftsmidlet.

#### Forøvrig er følgende regnskapsprinsipper anvendt:

Forsikret pensjonsforpliktelse er ikke balanseført - kostnaden er lik premien. Kostmetoden er benyttet for investeringer i datterselskap/tilknyttet selskap. Utbytte er inntektsført samme år som det er avsatt i datterselskap/tilknyttet selskap, dersom det er sannsynlig at beløpet vil mottas. Ved utbytte som overstiger andel av tilbakeholdt resultat etter kjøpet representerer den overskytende del tilbakebetaling av investert kapital, og er fratrukket investeringens verdi i balansen.


#### Skatt

Skattekostnaden i resultatregnskapet omfatter både periodens betalbare skatt og endring i utsatt skatt. Utsatt skatt er beregnet med 22% på grunnlag av de midlertidige forskjeller som eksisterer mellom regnskapsmessige og skattemessige verdier, samt skattemessig underskudd til fremføring ved utgangen av regnskapsåret. Skatteøkende og skattereduserende midlertidige forskjeller som reverserer eller kan reversere i samme periode er fastsatt og skattevirkningen er beregnet på nettogrunnlaget.

Selskapet har ikke endret regnskapsprinsipp fra 2022 til 2023.



TØMRER S. FAGERBEKK AS  
915 279 082



## Note 1 - Lønnskostnader

<b>Spesifikasjon av lønnskostnader</b>	<b>2023</b>	<b>2022</b>
Lønn	460 670	283 360
Arbeidsgiveravgift	49 675	30 760
Pensjonskostnader	0	0
Andre relaterte ytelser	12 296	8 779
<b>Sum</b>	<b>522 640</b>	<b>322 899</b>

## Note 2 - Antall årsverk

Antall årsverk sysselsatt i regnskapsåret: 1

## Note 3 - Varige driftsmidler og immaterielle eiendeler


	<b>Varige driftsmidler</b>
Anskaffelseskost 01.01.	286 678
Tilgang i året	102 143
Avgang i året	0
<b>Anskaffelseskost 31.12.</b>	<b>388 821</b>
Samlede avskrivninger, nedskrivninger og reverseringer av nedskrivninger	-301 521
<b>Balanseført verdi per 31.12.</b>	<b>87 300</b>
Avskrivninger, nedskrivninger og reverseringer av nedskrivninger i regnskapsåret	54 883

## Note 4 - Spesifisering av skatt

<b>Skattekostnad</b>	<b>2023</b>	<b>2022</b>
Betalbar skatt på alminnelig inntekt	6 715	37 758
+/- Endringer i utsatt skatt/utsatt skattefordel	-9 613	-14 081
<b>Skattekostnad</b>	<b>-2 898</b>	<b>23 677</b>
<b>Skattepliktig inntekt</b>		
Resultat før skatt	-12 251	107 545
Permanente forskjeller	-925	77
+/- Endring i midlertidige forskjeller	43 698	64 005
+/- Mottatt/avgitt konsernbidrag	-30 521	0
<b>Skattepliktig inntekt</b>	<b>1</b>	<b>171 627</b>
<b>Betalbar skatt i balansen</b>		
Betalbar skatt på årets resultat	6 715	37 758
Betalbar skatt på konsernbidrag	-6 715	0
Sum betalbar skatt i balansen	0	37 758



TØMRER S. FAGERBEKK AS  
915 279 082



## Note 5 - Midlertidige forskjeller - utsatt skatt/skattefordel

Utsatt skatt/utsatt skattefordel i balansen avsettes på grunnlag av forskjeller mellom regnskapsmessige og skattemessige verdier i henhold til norsk regnskapsstandard for skatt.

Midlertidige skatteøkende og skattereduserende forskjeller som kan utlignes er nettoført.

Midlertidige forskjeller knyttet til:	01.01.2023	31.12.2023	Endring
Anleggsmidler	72 964	29 267	43 698
<b>Netto forskjeller</b>	<b>72 964</b>	<b>29 267</b>	<b>43 698</b>
<b>Sum midlertidige forskjeller som påvirker betalbar skatt</b>	<b>72 964</b>	<b>29 267</b>	<b>43 698</b>
Utsatt skatt 31.12.2023 basert på 22 %	16 052	6 439	9 613

## Note 6 - Konsern, tilknyttet selskap m.v.

### Morselskap som ikke utarbeider konsernregnskap

#### Transaksjoner med datterselskaper

Konsemsbidrag

### Fordringer

	2023	2022
Samlet beløp som gjelder foretak i samme konsern	1 216 536	417 380

### Kortsiktig gjeld

	2023	2022
Samlet beløp som gjelder foretak i samme konsern	30 521	0

### Mer om tilknyttet selskap/datterselskap

Selskapet har avgitt et konsernbidrag på kr 30.521,- til datterselskapet Hafa Eiendom AS i 2023.

## Note 7 - Aksjekapital

Aksjeklasse	Antall aksjer	Aksjenes pålydende	Bokført verdi
Ordinære	100	1 000	100 000

Aksjonærer	Antall aksjer	Eierandel %	Aksjeklasse
Steffen Fagerbekk	100	100,00	Ordinære

## Note 8 - Egenkapital

	Aksjekapital	Annen innsk. EK	Opptjent egenkapital	Sum
Egenkapital 31.12.2022	100 000	-9 416	1 254 420	1 345 004
Årsresultat	0	0	-9 352	-9 352
- Avgitt konsernbidrag	0	0	-23 806	-23 806
<b>Egenkapital 31.12.2023</b>	<b>100 000</b>	<b>-9 416</b>	<b>1 221 262</b>	<b>1 311 846</b>

## Lån og sikkerhetsstillelse til ledende personer, eiere med videre

Det er ikke gitt lån eller sikkerhetsstillelse til medlemmer av styrende organer.