



ÅRSREGNSKAPET FOR REGNSKAPSÅRET 2021 - GENERELL INFORMASJON

Enheten

Organisasjonsnummer: 996 153 983
Organisasjonsform: Aksjeselskap
Foretaksnavn: FANAFJORD AS
Forretningsadresse: Strandavegen 15
6905 FLORØ

Regnskapsår

Årsregnskapets periode: 01.01.2021 - 31.12.2021

Konsern

Morselskap i konsern: Nei

Regnskapsregler

Regler for små foretak benyttet: Ja
Benyttet ved utarbeidelsen av årsregnskapet til selskapet: Regnskapslovens alminnelige regler

Årsregnskapet fastsatt av kompetent organ

Bekreftet av representant for selskapet: Ane Eliassen
Dato for fastsettelse av årsregnskapet: 22.04.2022

Grunnlag for avgivelse

År 2021: Årsregnskapet er elektronisk innlevert
År 2020: Tall er hentet fra elektronisk innlevert årsregnskap fra 2021

Det er ikke krav til at årsregnskapet m.v. som sendes til Regnskapsregisteret er undertegnet. Kontrollen på at dette er utført ligger hos revisor/enhetens øverste organ. Sikkerheten ivaretas ved at innsender har rolle/rettighet for innsending av årsregnskapet via Altinn, og ved at det bekreftes at årsregnskapet er fastsatt av kompetent organ.

Brønnøysundregistrene, 09.08.2023



Resultatregnskap

Beløp i: NOK	Note	2021	2020
RESULTATREGNSKAP			
Salsinntekt	1		
Kostnader			
Lønskostnad	3		
Annan driftskostnad	3	68 120	54 452
Sum kostnader		68 120	54 452
Driftsresultat		-68 120	-54 452
Finansinntekter og finanskostnader			
Annen renteinntekt		108	8 739
Sum finansinntekter		108	8 739
Rentekostnad til foretak i samme konsern		44 611	67 270
Sum finanskostnader		44 611	67 270
Netto finans		-44 503	-58 531
Ordinært resultat før skattekostnad		-112 623	-112 983
Skattekostnad på ordinært resultat	8	-24 777	-24 856
Ordinært resultat etter skattekostnad		-87 846	-88 127
Årsresultat	5	-87 846	-88 127
Årsresultat etter minoritetsinteresser		-87 846	-88 127
Totalresultat		-87 846	-88 127
Overføringer og disponeringer			
Overført frå annan innskoten eigenkapital		-87 846	-88 127
Sum overføringer og disponeringer		-87 846	-88 127



Balanse

Beløp i: NOK	Note	2021	2020
BALANSE - EIENDELER			
Anleggsmidler			
Immaterielle eiendeler			
Utsatt skattefordel	8	117 217	92 440
Sum immaterielle eiendeler		117 217	92 440
Finansielle anleggsmidler			
Investeringar i aksjar og partar	2	10 255 957	10 255 957
Sum finansielle anleggsmidler		10 255 957	10 255 957
Sum anleggsmidler		10 373 174	10 348 397
Omløpsmidler			
Varer			
Bankinnskudd, kontanter og lignende			
Bankinnskott, kontantar og liknande		1 751 581	1 886 679
Sum bankinnskudd, kontanter og lignende		1 751 581	1 886 679
Sum omløpsmidler		1 751 581	1 886 679
SUM EIENDELER		12 124 754	12 235 075
BALANSE - EGENKAPITAL OG GJELD			
Egenkapital			
Innskutt egenkapital			
Aksjekapital	4	400 000	400 000
Overkurs		6 840	6 840
Annen innskutt egenkapital		9 673 303	9 761 149
Sum innskutt egenkapital		10 080 143	10 167 989
Annan egenkapital			
Sum egenkapital	5	10 080 143	10 167 989



Balanse

Beløp i: NOK	Note	2021	2020
Gjeld			
Langsiktig gjeld			
Utsatt skatt	8		
Annen langsiktig gjeld			
Øvrig langsiktig gjeld	7	2 000 000	2 000 000
Sum annen langsiktig gjeld		2 000 000	2 000 000
Sum langsiktig gjeld		2 000 000	2 000 000
Kortsiktig gjeld			
Leverandørgjeld	7		
Betalbar skatt	8		
Anna kortsiktig gjeld	7	44 611	67 086
Sum kortsiktig gjeld		44 611	67 086
Sum gjeld		2 044 611	2 067 086
SUM EGENKAPITAL OG GJELD		12 124 754	12 235 075



Brønnøysundregistrene

ÅRSREGNSKAP FOR REGNSKAPSÅRET 2021 - GENERELL INFORMASJON

Journalnummer: 2022 927714

Enheten

Organisasjonsnummer: 996 153 983
Organisasjonsform: Aksjeselskap
Foretaksnavn: FANAFJORD AS
Forretningsadresse: Strandavegen 15
6905 FLORØ

Regnskapsår

Årsregnskapets periode: 01.01.2021 - 31.12.2021

Konsern

Morselskap i konsern: Nei

Regnskapsregler

Regler for små foretak benyttet: Ja
Benyttet ved utarbeidelsen av
årsregnskapet til selskapet: Regnskapslovens alminnelige regler

Årsregnskapet fastsatt av kompetent organ

Bekreftet av representant for selskapet: Ane Eliassen
Dato for fastsettelse av årsregnskapet: 22.04.2022

Grunnlag for avgivelse

År 2021: Årsregnskap er elektronisk innlevert.
År 2020: Tall er hentet fra elektronisk innlevert årsregnskap fra 2021.

Det er ikke krav til at årsregnskapet m.v. som sendes til Regnskapsregisteret er undertegnet. Kontrollen på at dette er utført ligger hos revisor/enhetens øverste organ. Sikkerheten ivaretas ved at innsender har rolle/rettighet for innsending av årsregnskapet via Altinn, og ved at det bekreftes at årsregnskapet er fastsatt av kompetent organ.

Brønnøysundregistrene, 19.09.2022



Organisasjonsnr: 996 153 983
FANAFJORD AS

RESULTATREGNSKAP

Beløp i: NOK	Note	2021	2020
RESULTATREGNSKAP			
Salsinntekt	1		
Kostnader			
Lønskostnad	3		
Annan driftskostnad	3	68 120	54 452
Sum kostnader		68 120	54 452
Driftsresultat		-68 120	-54 452
Finansinntekter og finanskostnader			
Annen renteinntekt		108	8 739
Sum finansinntekter		108	8 739
Rentekostnad til foretak i samme konsern		44 611	67 270
Sum finanskostnader		44 611	67 270
Netto finans		-44 503	-58 531
Ordinært resultat før skattekostnad		-112 623	-112 983
Skattekostnad på ordinært resultat	8	-24 777	-24 856
Ordinært resultat etter skattekostnad		-87 846	-88 127
Årsresultat	5	-87 846	-88 127
Årsresultat etter minoritetsinteresser		-87 846	-88 127
Totalresultat		-87 846	-88 127
Overføringer og disponeringer			
Overført frå annan innskoten egenkapital		-87 846	-88 127
Sum overføringer og disponeringer		-87 846	-88 127



Organisasjonsnr: 996 153 983
FANAFJORD AS

BALANSE

Beløp i: NOK	Note	2021	2020
BALANSE - EIENDELER			
Anleggsmidler			
Immaterielle eiendeler			
Utsatt skattefordel	8	117 217	92 440
Sum immaterielle eiendeler		117 217	92 440
Finansielle anleggsmidler			
Investeringar i aksjar og partar	2	10 255 957	10 255 957
Sum finansielle anleggsmidler		10 255 957	10 255 957
Sum anleggsmidler		10 373 174	10 348 397
Omløpsmidler			
Varer			
Bankinnskudd, kontanter og lignende			
Bankinnskott, kontantar og liknande		1 751 581	1 886 679
Sum bankinnskudd, kontanter og lignende		1 751 581	1 886 679
Sum omløpsmidler		1 751 581	1 886 679
SUM EIENDELER		12 124 754	12 235 075
BALANSE - EGENKAPITAL OG GJELD			
Egenkapital			
Innskutt egenkapital			
Aksjekapital	4	400 000	400 000
Overkurs		6 840	6 840
Annen innskutt egenkapital		9 673 303	9 761 149
Sum innskutt egenkapital		10 080 143	10 167 989
Annan egenkapital			
Sum egenkapital	5	10 080 143	10 167 989
Gjeld			
Langsiktig gjeld			
Utsatt skatt	8		
Annen langsiktig gjeld			
Øvrig langsiktig gjeld	7	2 000 000	2 000 000
Sum annen langsiktig gjeld		2 000 000	2 000 000



Sum langsiktig gjeld		2 000 000	2 000 000
Kortsiktig gjeld			
Leverandørgjeld	7		
Betalbar skatt	8		
Anna kortsiktig gjeld	7	44 611	67 086
Sum kortsiktig gjeld		44 611	67 086
Sum gjeld		2 044 611	2 067 086
SUM EGENKAPITAL OG GJELD		12 124 754	12 235 075



Organisasjonsnr: 996 153 983
FANAFJORD AS

NOTEOPPLYSNINGER - SELSKAP - alle poster oppgitt i hele tall

Note

Antall aksjer og aksjeeiere

Note
3

Antall årsverk i regnskapsåret

Virksomheten har hatt følgende antall årsverk:
0.00

Omløpsmidler Startdato Sluttdato Endring

Skattemessig fremf.undersk. Startdato Sluttdato Endring

Kortsiktig gjeld Startdato Sluttdato Endring



Årsrekneskap 2021 Fanafjord AS

Årsrekneskap
- Resultatrekneskap
- Balanse
- Notar

Melding frå uavhengig revisor

Org.nr.: 996 153 983



Resultatrekneskap

Fanafjord AS

Driftsinntekter og driftskostnader	Note	2021	2020
Annan driftskostnad	3	68 120	54 452
Sum driftskostnader		68 120	54 452
Driftsresultat		-68 120	-54 452
Finansinntekter og finanskostnader			
Anna renteinntekt		108	8 739
Rentekostnad til føretak i same konsern		44 611	67 270
Resultat av finansposter		-44 503	-58 531
Ordinært resultat før skattekostnad		-112 623	-112 983
Skattekostnad på ordinært resultat	8	-24 777	-24 856
Ordinært resultat		-87 846	-88 127
Årsresultat	5	-87 846	-88 127
Overføring			
Overført frå annan innskoten eigenkapital		87 846	88 127
Sum overføringar		-87 846	-88 127



Balanse

Fanafjord AS

Eigedelar	Note	2021	2020
Anleggsmiddel			
Utsett skattefordel	8	117 217	92 440
Sum immaterielle eigedelar		117 217	92 440
Finansielle anleggsmiddel			
Investeringar i aksjar og partar	2	10 255 957	10 255 957
Sum finansielle anleggsmiddel		10 255 957	10 255 957
Sum anleggsmiddel		10 373 174	10 348 397
Omløpsmiddel			
Bankinnskot, kontantar og liknande		1 751 581	1 886 679
Sum omløpsmiddel		1 751 581	1 886 679
Sum eigedelar		12 124 754	12 235 075




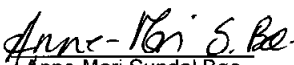
Balanse


Fanafjord AS

Eigenkapital og gjeld	Note	2021	2020
Innskoten eigenkapital			
Aksjekapital	4	400 000	400 000
Overkurs		6 840	6 840
Annan innskoten eigenkapital		9 673 303	9 761 149
Sum innskoten eigenkapital		10 080 143	10 167 989
Opptent eigenkapital			
Annan eigenkapital		0	0
Sum eigenkapital	5	10 080 143	10 167 989
Gjeld			
Øvrig langsiktig gjeld			
Øvrig langsiktig gjeld	7	2 000 000	2 000 000
Sum anna langsiktig gjeld		2 000 000	2 000 000
Kortsiktig gjeld			
Anna kortsiktig gjeld	7	44 611	67 086
Sum kortsiktig gjeld		44 611	67 086
Sum gjeld		2 044 611	2 067 086
Sum eigenkapital og gjeld		12 124 754	12 235 075

Florø, 22.04.2022
Styret i Fanafjord AS


Hallgeir Ole Kleppe
styremedlem


Anne-Mari Sundal Bøe
styreleiar/dagleg leiar


Ane Eliassen
styremedlem



Note 1 - Rekneskapsprinsipp og generelt om selskapet

Generelt

Årsreknekapet er sett opp i samsvar med rekneskapslova og god rekneskapskikk for små foretak.

Hovudregel for vurdering og klassifisering av egedelar og gjeld

Egedelar bestemt til varig eige eller bruk klassifiserast som anleggsmidlar. Andre egedelar klassifiserast som omlaupsmidlar. Fordringar klassifiserast som omlaupsmidlar dersom dei skal tilbakebetalast i løpet av eitt år etter utbetalingstidspunktet. Ved klassifisering av kortsiktig gjeld og langsiktig gjeld er analoge kriterium lagt til grunn.

Omlaupsmidlar vurderast til det lågaste av kjøpskost og verkeleg verdi. Kortsiktig gjeld i norske kroner balanseførast til nominelt beløp på etableringstidspunktet.

Finansielle anleggsmiddel

Kostmetoden blir brukt som prinsipp for investeringar i andre aksjar mv. Investeringar blir nedskriven til verkeleg verdi om verdifallet skuldast årsakar som ikkje kan bli anteken å vere forbigåande. Nedskrivning reverseres når grunnlaget for nedskrivning ikkje lenger er til stade.

Utdelingar blir rekneskapsført i utgangspunktet som finansinntekt, når utdelinga er vedteken. Dersom utdelingane vesentleg overstig del av opptent eigenkapital etter kjøpet, blir det overskytande ført til reduksjon av kostprisen.

Skatt

Skattekostnaden i resultatrekneskapet omfattar både betalbar skatt og endring i utsett skatt i perioden. Utsett skatt er berekna med 22 % på grunnlag av dei mellombelse forskjellar som eksisterer mellom rekneskapsmessige og skattemessige verdiar, samt eventuelt likningsmessig underskot til framføring ved utgangen av rekneskapsåret. Skatteaukande og skattereduserande mellombelse forskjellar som reverserer eller kan reversere i same periode er utlikna. Utsett skattefordel på netto skattereduserande forskjellar som ikkje er utlikna og underskot til framføring er oppført på grunnlag av anteken framtidig inntening. Utsett skatt og skattefordel som kan balanseførast er oppført netto i balansen.



Note 2 - Investering i aksjar

Fanafjord KS blei med verknad frå 01.01.2016 omdanna til aksjeselskap med skattemessig og rekneskapsmessig kontinuitet. Eigardelen i Fanafjord KS på 10 % er frå 01.01.2016 oppført i balansen som investering i aksjar.

Nye Fanafjord AS blei stifta 22. juni 2016 i forbindelse med skattefri omdanning av Fanafjord KS. Med verknad frå 01.01.2016 blei Fanafjord KS omdanna til aksjeselskap med rekneskapsmessig og skattemessig kontinuitet både på selskaps- og eigarnivå. Frå dette tidspunktet har Nye Fanafjord AS overteke Fanafjord KS si verksemd, med eigedelar, rettar og pliktar. Føremålet med omdanninga er å tilrettelegge for ei selskapsforenkling i selskapsgruppa.

Nye Fanafjord AS er stifta med ein aksjekapital på NOK 30 000 fordelt på 30 000 aksjar med pålydande kr 1,- pr. aksje og til ein kurs pr. aksje på NOK 4 747,56. Totalt utgjør aksjeinnskottet NOK 142 456 808.

Selskap	Forretningskontor	Bokført verdi	Antal aksjer	Eigerandel	Kostpris
Nye Fanafjord AS	Kinn	10 255 957	3 000	10%	14 245 681

Verdien på aksjane i Nye Fanafjord AS vart nedskrive i 2018 til 10% av selskapets bokførte eigenkapital (per 31.12.2018 - 102 559 562 NOK)

Note 3 - Tilsette og godtgjersler

Selskapet har ingen tilsette og har dermed ikkje plikt til å ha etablert obligatorisk tenestepensjon etter lov om obligatorisk tenestepensjon.

Det er ikkje betalt ut godtgjersle til dagleg leiar eller styre.

Revisjonshonorar er fordelt på følgjande områder	2021	2020
Lovpålagt revisjon	26 250	26 250
Sum	26 250	26 250

Note 4 - Aksjekapital og aksjonærinformasjon

Aksjekapitalen i selskapet er på kr 400 000 fordelt på 1 000 aksjar à kr 400. Alle aksjane har lik stemmerett.

Aksjane er 100 % eigd av Fjord1 ASA. Det er utarbeidd konsernrekneskap der Fjord1 ASA sine dotterselskap inngår i konsolideringa.

Konsernrekneskap kan fåast utlevert hos morselskapet Fjord1 ASA i Florø.

Note 5 Eigenkapital

	Aksjekapital	Overkurs	Annan innskoten eigenkapital	Annen eigenkapital	Sum eigenkapital
Pr. 01.01.2021	400 000	6 840	9 761 149	0	10 167 989
Årets resultat				-87 846	-87 846
Pr 31.12.2021	400 000	6 840	9 761 149	-87 846	10 080 143



Note 6 - Lån og sikkerheit til nærstående personar

Det er ikkje gjeve lån eller stilt sikkerheit for lån til dagleg leiar eller medlemmar av styret.

Note 7 - Mellomverande med føretak i same konsern og tilknytt føretak

	Kortsiktige fordringar		Langsiktige fordringar	
	2021	2020	2021	2020
Sum	0	0	0	0

	Annen langsiktig gjeld		Kortsiktig gjeld	
	2021	2020	2021	2020
Nye Fanafjord AS	2 000 000	2 000 000	44 611	67 086
Sum	2 000 000	2 000 000	44 611	67 086

Note 8 - Skatt

Skattekostnad	2021	2020
Resultatført skatt på ordinært resultat:		
Betalbar skatt	0	0
Endring i utsatt skattefordel	-24 777	-24 856
Skattekostnad	-24 777	-24 856
Skattepliktig inntekt:		
Ordinært resultat før skatt	-112 623	-112 983
Permanente forskjeller	0	0
Skattepliktig inntekt	-112 623	-112 983
Betalbar skatt i balansen:		
Betalbar skatt	0	0
Betalbar skatt	0	0
Beregning av effektiv skattesats		
Resultat før skatt	-112 623	-112 983
Beregnet skatt av resultat før skatt	-24 777	-24 856
Sum	-24 777	-24 856
Effektiv skattesats	22,0 %	22,0 %

Skatteeffekten av midlertidige forskjeller og underskudd til fremføring som har gitt opphav til utsatt skatt og utsatte skattefordeler, spesifisert på typer av midlertidige forskjeller

	2021	2020	Endring
Akkumulert fremførbart underskudd	-532 804	-420 181	112 623
Grunnlag for utsatt skattefordel	-532 804	-420 181	112 623
Utsatt skattefordel (22 %)	-117 217	-92 440	24 777



Til generalforsamlingen i Fanafjord AS

Uavhengig revisors beretning

Konklusjon

Vi har revidert Fanafjord AS' årsregnskap som består av balanse per 31. desember 2021, resultatregnskap for regnskapsåret avsluttet per denne datoen og noter til årsregnskapet, herunder et sammendrag av viktige regnskapsprinsipper.

Etter vår mening

- oppfyller årsregnskapet gjeldende lovkrav, og
- gir årsregnskapet et rettviseende bilde av selskapets finansielle stilling per 31. desember 2021, og av dets resultater for regnskapsåret avsluttet per denne datoen i samsvar med regnskapslovens regler og god regnskapsskikk i Norge.

Grunnlag for konklusjonen

Vi har gjennomført revisjonen i samsvar med de internasjonale revisjonsstandardene International Standards on Auditing (ISA-ene). Våre oppgaver og plikter i henhold til disse standardene er beskrevet nedenfor under *Revisors oppgaver og plikter ved revisjonen av årsregnskapet*. Vi er uavhengige av selskapet slik det kreves i lov, forskrift og International Code of Ethics for Professional Accountants (inkludert internasjonale uavhengighetsstandarder) utstedt av the International Ethics Standards Board for Accountants (IESBA-reglene), og vi har overholdt våre øvrige etiske forpliktelser i samsvar med disse kravene. Innhentet revisjonsbevis er etter vår vurdering tilstrekkelig og hensiktsmessig som grunnlag for vår konklusjon.

Styrets og daglig leders ansvar for årsregnskapet

Styret og daglig leder (ledelsen) er ansvarlige for å utarbeide årsregnskapet og for at det gir et rettviseende bilde i samsvar med regnskapslovens regler og god regnskapsskikk i Norge. Ledelsen er også ansvarlig for slik internkontroll som den finner nødvendig for å kunne utarbeide et årsregnskap som ikke inneholder vesentlig feilinformasjon, verken som følge av misligheter eller utilsiktede feil.

Ved utarbeidelsen av årsregnskapet må ledelsen ta standpunkt til selskapets evne til fortsatt drift og opplyse om forhold av betydning for fortsatt drift. Forutsetningen om fortsatt drift skal legges til grunn for årsregnskapet så lenge det ikke er sannsynlig at virksomheten vil bli avviklet.

Revisors oppgaver og plikter ved revisjonen av årsregnskapet

Vårt mål er å oppnå betryggende sikkerhet for at årsregnskapet som helhet ikke inneholder vesentlig feilinformasjon, verken som følge av misligheter eller utilsiktede feil, og å avgi en revisjonsberetning som inneholder vår konklusjon. Betryggende sikkerhet er en høy grad av sikkerhet, men ingen garanti for at en revisjon utført i samsvar med ISA-ene, alltid vil avdekke vesentlig feilinformasjon som eksisterer. Feilinformasjon kan oppstå som følge av misligheter eller utilsiktede feil. Feilinformasjon

PricewaterhouseCoopers AS, Sandviksbodene 2A, Postboks 3984 - Sandviken, NO-5835 Bergen

T: 02316, org. no.: 987 009 713 MVA, www.pwc.no

Statsautoriserte revisorer, medlemmer av Den norske Revisorforening og autorisert regnskapsførerelskap



Uavhengig revisors beretning - Fanafjord AS



blir vurdert som vesentlig dersom den enkeltvis eller samlet med rimelighet kan forventes å påvirke økonomiske beslutninger som brukerne foretar basert på årsregnskapet.

For videre beskrivelse av revisors oppgaver og plikter vises det til:
<https://revisorforeningen.no/revisjonsberetninger>

Bergen, 22. april 2022
PricewaterhouseCoopers AS

Fredrik Gabrielsen
Statsautorisert revisor
(elektronisk signert)

(2)



 Securely signed with Brevio

Revisjonsberetning

Signers:

Name	Method	Date
Gabrielsen, Fredrik	BANKID_MOBILE	2022-04-22 13:49

This document package contains:

- Closing page (this page)
- The original document(s)
- The electronic signatures. These are not visible in the document, but are electronically integrated.



This file is sealed with a digital signature.
The seal is a guarantee for the authenticity
of the document.