



ÅRSREGNSKAPET FOR REGNSKAPSÅRET 2024 - GENERELL INFORMASJON

Enheten

Organisasjonsnummer: 923 231 633
Organisasjonsform: Aksjeselskap
Foretaksnavn: FERMI INVEST AS
Forretningsadresse: c/o Herman Korsgaard
Gyldenløves gate 19A
0260 OSLO

Regnskapsår

Årsregnskapets periode: 01.01.2024 - 31.12.2024

Konsern

Morselskap i konsern: Nei

Regnskapsregler

Regler for små foretak benyttet: Ja
Benyttet ved utarbeidelsen av årsregnskapet til selskapet: Regnskapslovens alminnelige regler

Årsregnskapet fastsatt av kompetent organ

Bekreftet av representant for selskapet: KORSGAARD HERMAN
Dato for fastsettelse av årsregnskapet: 28.05.2025

Grunnlag for avgivelse

År 2024: Årsregnskapet er elektronisk innlevert
År 2023: Tall er hentet fra elektronisk innlevert årsregnskap fra 2024

Det er ikke krav til at årsregnskapet m.v. som sendes til Regnskapsregisteret er undertegnet. Kontrollen på at dette er utført ligger hos revisor/enhetens øverste organ. Sikkerheten ivaretas ved at innsender har rolle/rettighet for innsending av årsregnskapet via Altinn, og ved at det bekreftes at årsregnskapet er fastsatt av kompetent organ.

Brønnøysundregistrene, 05.06.2025



Resultatregnskap

Beløp i: NOK	Note	2024	2023
RESULTATREGNSKAP			
Kostnader			
Annen driftskostnad		125 646	49 683
Sum kostnader		125 646	49 683
Driftsresultat		-125 646	-49 683
Finansinntekter og finanskostnader			
Annen renteinntekt		16 026	72 032
Annen finansinntekt	1	4 960 617	769 021
Verdiøkning markedsbaserte omløpsmidler		1	127 473
Sum finansinntekter		4 976 644	968 525
Verdireduksjon markedsbaserte omløpsmidler			4 825
Annen rentekostnad	1	1 464 017	
Annen finanskostnad		1 141 886	7 831
Sum finanskostnader		2 605 903	12 656
Netto finans		2 370 741	955 869
Resultat før skattekostnad		2 245 094	906 186
Skattekostnad	2		36 009
Årsresultat	2, 3	2 245 094	870 177
Årsresultat etter minoritetsinteresser		2 245 094	870 177
Totalresultat		2 245 094	870 177
Overføringer og disponeringer			
Avsatt til annen egenkapital		2 245 094	870 177
Sum overføringer og disponeringer		2 245 094	870 177



Balanse

Beløp i: NOK	Note	2024	2023
BALANSE - EIENDELER			
Anleggsmidler			
Immaterielle eiendeler			
Utsatt skattefordel	2		
Finansielle anleggsmidler			
Investeringer i aksjer og andeler	1	40 239 920	1 289 718
Sum finansielle anleggsmidler		40 239 920	1 289 718
Sum anleggsmidler		40 239 920	1 289 718
Omløpsmidler			
Varer			
Investeringer			
Markedsbaserte aksjer	4	1 305 008	2 182 993
Sum investeringer		1 305 008	2 182 993
Bankinnskudd, kontanter og lignende			
Bankinnskudd, kontanter o.l.		1 006 450	103 400
Sum bankinnskudd, kontanter og lignende		1 006 450	103 400
Sum omløpsmidler		2 311 458	2 286 393
SUM EIENDELER		42 551 379	3 576 111
BALANSE - EGENKAPITAL OG GJELD			
Egenkapital			
Innskutt egenkapital			
Aksjekapital	5	250 000	250 000
Beholdning av egne aksjer	5		
Annen innskutt egenkapital		-11 140	-11 140
Sum innskutt egenkapital		238 860	238 860



Balanse

Beløp i: NOK	Note	2024	2023
Opptjent egenkapital			
Annen egenkapital		5 546 337	3 301 242
Sum opptjent egenkapital		5 546 337	3 301 242
Sum egenkapital	3	5 785 197	3 540 102
Gjeld			
Langsiktig gjeld			
Utsatt skatt	2		
Annen langsiktig gjeld			
Langsiktig konserngjeld		36 766 182	
Sum annen langsiktig gjeld	1	36 766 182	
Sum langsiktig gjeld		36 766 182	0
Kortsiktig gjeld			
Betalbar skatt	2		36 009
Sum kortsiktig gjeld			36 009
Sum gjeld		36 766 182	36 009
SUM EGENKAPITAL OG GJELD		42 551 379	3 576 111



Brønnøysundregistrene

ÅRSREGNSKAP FOR REGNSKAPSÅRET 2024 - GENERELL INFORMASJON

Journalnummer: 2025 514427

Enheten

Organisasjonsnummer: 923 231 633
Organisasjonsform: Aksjeselskap
Foretaksnavn: FERMI INVEST AS
Forretningsadresse: c/o Herman Korsgaard
Gyldenløves gate 19A
0260 OSLO

Regnskapsår

Årsregnskapets periode: 01.01.2024 - 31.12.2024

Konsern

Morselskap i konsern: Nei

Regnskapsregler

Regler for små foretak benyttet: Ja
Benyttet ved utarbeidelsen av
årsregnskapet til selskapet: Regnskapslovens alminnelige regler

Årsregnskapet fastsatt av kompetent organ

Bekreftet av representant for selskapet: KORSGAARD HERMAN
Dato for fastsettelse av årsregnskapet: 28.05.2025

Revisjon

Selskapet har besluttet at årsregnskapet
ikke skal revideres: Ja
Årsregnskapet er utarbeidet av ekstern
autorisert regnskapsfører: Ja
Ekstern autorisert regnskapsfører har i
løpet av regnskapsåret bistått ved den
løpende regnskapsføringen eller utført
andre tjenester for selskapet enn å
utarbeide årsregnskapet: Ja

Grunnlag for avgivelse

År 2024: Årsregnskap er elektronisk innlevert.
År 2023: Tall er hentet fra elektronisk innlevert årsregnskap fra 2024.

Det er ikke krav til at årsregnskapet m.v. som sendes til Regnskapsregisteret er undertegnet. Kontrollen på at dette er utført ligger hos revisor/enhetens øverste organ. Sikkerheten ivaretas ved at innsender har rolle/rettighet for innsending av årsregnskapet via Altinn, og ved at det bekreftes at årsregnskapet er fastsatt av kompetent organ.

Brønnøysundregistrene, 04.06.2025

Brønnøysundregistrene
Postadresse: Postboks 900, 8910 Brønnøysund
Telefon: 75 00 75 00
E-post: firmapost@brreg.no Internett: www.brreg.no
Organisasjonsnummer: 974 760 673



Organisasjonsnr: 923 231 633
FERMI INVEST AS

RESULTATREGNSKAP

Beløp i: NOK	Note	2024	2023
RESULTATREGNSKAP			
Kostnader			
Annen driftskostnad		125 646	49 683
Sum kostnader		125 646	49 683
Driftsresultat		-125 646	-49 683
Finansinntekter og finanskostnader			
Annen renteinntekt		16 026	72 032
Annen finansinntekt	1	4 960 617	769 021
Verdiøkning markedsbaserte omløpsmidler		1	127 473
Sum finansinntekter		4 976 644	968 525
Verdireduksjon markedsbaserte omløpsmidler			4 825
Annen rentekostnad	1	1 464 017	1 141 886
Annen finanskostnad		1 141 886	7 831
Sum finanskostnader		2 605 903	12 656
Netto finans		2 370 741	955 869
Resultat før skattekostnad		2 245 094	906 186
Skattekostnad	2		36 009
Årsresultat	2, 3	2 245 094	870 177
Årsresultat etter minoritetsinteresser		2 245 094	870 177
Totalresultat		2 245 094	870 177
Overføringer og disponeringer			
Avsatt til annen egenkapital		2 245 094	870 177
Sum overføringer og disponeringer		2 245 094	870 177



Langsiktig gjeld			
Utsatt skatt	2		
Annen langsiktig gjeld			
Langsiktig konserngjeld		36 766 182	
Sum annen langsiktig gjeld	1	36 766 182	
Sum langsiktig gjeld		36 766 182	0
Kortsiktig gjeld			
Betalbar skatt	2		36 009
Sum kortsiktig gjeld			36 009
Sum gjeld		36 766 182	36 009
SUM EGENKAPITAL OG GJELD		42 551 379	3 576 111



Organisasjonsnr: 923 231 633
FERMI INVEST AS

NOTEOPPLYSNINGER - SELSKAP - alle poster oppgitt i hele tall

Note
0

Antall årsverk i regnskapsåret
0.00

Sum Beløp

Balanseført verdi 31.12. Varige driftsmidler Immaterielle eiend.

Konsernregnskap

Morselskapet sitt navn

Forretningskontor for morselskapet

Begrunnelse for at datterselskap er utelatt fra konsolideringen

Samlet beløp - tilknyttet selskap Årets Fjorårets


Samlet beløp - foretak i samme konsern Årets Fjorårets

Samlet beløp - foretak i samme konsern Årets Fjorårets

Samlet beløp - felles kontrollert virksomhet Årets Fjorårets

Pantstillelse Beløp

Beholdning av egne aksjer Antall Pålydende Andel av aksjek.




Årsregnskap 2024 for Fermi Invest AS

Resultatregnskap
Balanse
Noter til regnskapet

Utarbeidet av:


ecit | NORIAN



RESULTATREGNSKAP

FERMI INVEST AS

DRIFTSINNEKTER OG DRIFTSKOSTNADER	Note	2024	2023
Annen driftskostnad		125 646	49 683
Sum driftskostnader		125 646	49 683
Driftsresultat		-125 646	-49 683
FINANSINNEKTER OG FINANSKOSTNADER			
Annen renteinntekt		16 026	72 032
Annen finansinntekt	1	4 960 617	769 021
Verdiøkning markedsbaserte omløpsmidler		1	127 473
Verdireduksjon markedsbaserte omløpsmidler		0	4 825
Annen rentekostnad	1	1 464 017	0
Annen finanskostnad		1 141 886	7 831
Resultat av finansposter		2 370 741	955 869
Resultat før skattekostnad		2 245 094	906 186
Skattekostnad	2	0	36 009
Resultat		2 245 094	870 177
Årsresultat	2, 3	2 245 094	870 177
OVERFØRINGER			
Avsatt til annen egenkapital		2 245 094	870 177
Sum overføringer		2 245 094	870 177



BALANSE

FERMI INVEST AS

EIENDELER	Note	2024	2023
ANLEGGSMIDLER			
FINANSIELLE ANLEGGSMIDLER			
Investeringer i aksjer og andeler	1	40 239 920	1 289 718
Sum finansielle anleggsmidler		40 239 920	1 289 718
Sum anleggsmidler		40 239 920	1 289 718
OMLØPSMIDLER			
INVESTERINGER			
Markedsbaserte verdipapirer	4	1 305 008	2 182 993
Sum investeringer		1 305 008	2 182 993
Bankinnskudd, kontanter o.l.		1 006 450	103 400
Sum omløpsmidler		2 311 458	2 286 393
Sum eiendeler		42 551 379	3 576 111



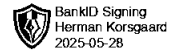
BALANSE

FERMI INVEST AS

EGENKAPITAL OG GJELD	Note	2024	2023
EGENKAPITAL			
INNSKUTT EGENKAPITAL			
Aksjekapital	5	250 000	250 000
Annen innskutt egenkapital		-11 140	-11 140
Sum innskutt egenkapital		238 860	238 860
OPPTJENT EGENKAPITAL			
Annen egenkapital		5 546 337	3 301 242
Sum opptjent egenkapital		5 546 337	3 301 242
Sum egenkapital	3	5 785 197	3 540 102
GJELD			
ANNEN LANGSIKTIG GJELD			
Langsiktig konserngjeld		36 766 182	0
Sum annen langsiktig gjeld	1	36 766 182	0
KORTSIKTIG GJELD			
Betalbar skatt	2	0	36 009
Sum kortsiktig gjeld		0	36 009
Sum gjeld		36 766 182	36 009
Sum egenkapital og gjeld		42 551 379	3 576 111

Oslo, 28.05.2025
Styret i Fermi Invest AS

KORSGAARD HERMAN
Styreleder/daglig leder



Regnskapsprinsipper

Årsregnskapet er satt opp i samsvar med regnskapsloven og NRS 8 - God regnskapsskikk for små foretak.

VALUTA

Pengeposter i utenlandsk valuta vurderes iht. kursen ved regnskapsårets slutt.


SKATT

Skattekostnaden i resultatregnskapet omfatter både periodens betalbare skatt og endring i utsatt skatt. Utsatt skatt er beregnet med 22 % på grunnlag av de midlertidige forskjeller som eksisterer mellom regnskapsmessige og skattemessige verdier, samt ligningsmessig underskudd til fremføring ved utgangen av regnskapsåret. Skatteøkende og skattereduserende midlertidige forskjeller som reverserer eller kan reverseres i samme periode er utlignet og nettoført.

KLASSIFISERING OG VURDERING AV BALANSEPOSTER

Anleggsmidler omfatter eiendeler bestemt til varig eie og bruk. Anleggsmidler er vurdert til anskaffelseskost. Det er foretatt nedskrivning til virkelig verdi når verdifall skyldes årsaker som ikke kan forventes å være forbigående. Nedskrivningen reverseres når grunnlaget for nedskrivningen ikke lenger er til stede.

Omløpsmidler og kortsiktig gjeld omfatter normalt poster som forfaller til betaling innen ett år etter balansedagen. Omløpsmidler vurderes til laveste verdi av anskaffelseskost og virkelig verdi.



Note 1 Finansielle anleggsmidler

I forbindelse med salg av aksjer i 2024 er det bokført en regnskapsmessig gevinst på NOK 4 750 406.

Selskapet gjennomførte samtidig kjøp av aksjer. Salget og kjøpene ble gjort opp mot hverandre.

Som en del av aksjekjøpene ble det pådratt gjeld som totalt utgjør NOK 36 766 182 per 31.12.2024. Gjelden renteberegnes med 6,5 % per år.

Note 2 Skatt

Årets skattekostnad	2024	2023
Resultatført skatt på ordinært resultat:		
Betalbar skatt	0	36 009
Endring i utsatt skattefordel	0	0
Skattekostnad ordinært resultat	0	36 009
Skattepliktig inntekt:		
Resultat før skatt	2 245 094	906 186
Permanente forskjeller	-4 763 594	-649 779
Anvendelse av fremførbart underskudd	0	-92 732
Skattepliktig inntekt	-2 518 499	163 675
Betalbar skatt i balansen:		
Betalbar skatt på årets resultat	0	36 009
Sum betalbar skatt i balansen	0	36 009

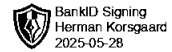
Skatteeffekten av midlertidige forskjeller og underskudd til fremføring som har gitt opphav til utsatt skatt og utsatte skattefordeler, spesifisert på typer av midlertidige forskjeller

	2024	2023	Endring
Akkumulert fremførbart underskudd	-2 518 499	0	2 518 499
Inngår ikke i beregningen av utsatt skatt	2 518 499	0	-2 518 499
Utsatt skattefordel / skatt (22 %)	0	0	0

I henhold til God regnskapsskikk for små foretak balanseføres ikke utsatt skattefordel.

Note 3 Egenkapital

	Aksjekapital	Annen Innskutt egenkapital	Annen egenkapital	Sum egenkapital
Pr. 31.12.2023	250 000	-11 140	3 301 242	3 540 102
Årets resultat			2 245 094	2 245 094
Pr 31.12.2024	250 000	-11 140	5 546 337	5 785 197



Note 4 Markedsbaserte verdipapirer

Markedsbaserte verdipapirer kr 1 305 008 er verdsatt til virkelig verdi. Virkelig verdi er fastsatt i henhold til verdien som er observerbar i markedet på balansedagen.

Note 5 Aksjonærer

AKSJEKAPITALEN I FERMI INVEST AS PR. 31.12 BESTÅR AV:

	Antall	Pålydende	Bokført
Ordinære aksjer	100	2 500,0	250 000
Sum	100		250 000

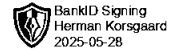
EIERSTRUKTUR

De største aksjonærene i % pr. 31.12 var:

	Ordinære	Eierandel	Stemmeandel
KORSGAARD HERMAN	100	100,0	100,0

AKSJER EIET AV MEDLEMMER I STYRET OG DAGLIG LEDER:

Navn	Verv	Ordinære
KORSGAARD HERMAN	Styreleder/daglig leder	100
Totalt antall aksjer		100



GENERALFORSAMLINGSPROTOKOLL

for generalforsamling i

Fermi Invest AS org.nr. 923 231 633

Ordinær generalforsamling ble avholdt uten møte.

Følgende aksjonærer har avgitt stemme:

Navn:	Antall aksjer/stemmer:
Herman Korsgaard	100

Således var 100 % av aksjekapitalen representert. Følgende saker ble behandlet:

1. Godkjenning av behandlingsform og dagsorden

Samtlige aksjonærer samtykket i at generalforsamlingen ble avholdt i henhold til reglene i aksjeloven § 5-7.

2. Godkjenning av årsregnskap og årsberetning

Selskapets årsregnskap for 2024 ble gjennomgått. Det fremlagte resultatregnskap, balanse og noter ble godkjent som selskapets offisielle regnskap for 2024.

3. Disponering av årsresultatet

Generalforsamlingen besluttet at årets resultat, kr 2 245 094, disponeres som følger:

Overført til annen egenkapital	kr. 2 245 094
Sum disponert	kr. 2 245 094

4. Valg til styret

Det sittende styret ble gjenvalgt og består således av:

Herman Korsgaard (styreleder)

Flere saker forelå ikke til behandling og generalforsamlingen ble hevet.

Oslo, 28.05.25

Styrets leder